



**EMAC**  
TECNOLOGIA VITALE



**SERVIZI SOCIALI**

# CATALOGO

- CASE DI CURA
- RESIDENZE PROTETTE (R.P.)
- RESIDENZE SANITARIE ASSISTENZIALI (R.S.A)
- AMBULATORI MEDICI

- **CASE DI CURA**
- **RESIDENZE PROTETTE (R.P.)**
- **RESIDENZE SANITARIE ASSISTENZIALI (R.S.A)**
- **AMBULATORI MEDICI**

Oltre 30 anni di professionalità, tecnologia e sviluppo costante! EMAC risponde alle continue sollecitazioni del mondo ospedaliero italiano con la ricerca dei produttori qualitativamente migliori presenti a livello mondiale, in grado di offrire standard elevati e che condividano la nostra filosofia aziendale. Con i nostri dipendenti e collaboratori studiamo costantemente nuove strategie orientate al miglioramento della qualità di vita dei pazienti.

Il nostro obiettivo è fornire tecnologia vitale. EMAC è presente sul territorio con personale altamente qualificato per ascoltare i professionisti della salute e proporre prodotti e servizi che garantiscano soluzioni efficaci alle loro necessità. Il costante monitoraggio delle reali esigenze degli utilizzatori ci consente di distribuire apparecchi elettromedicali e dispositivi medici in continua evoluzione, con l'obiettivo di ottimizzare le pratiche cliniche attraverso il miglioramento di efficacia e sicurezza e la riduzione di rischi, tempi e costi.



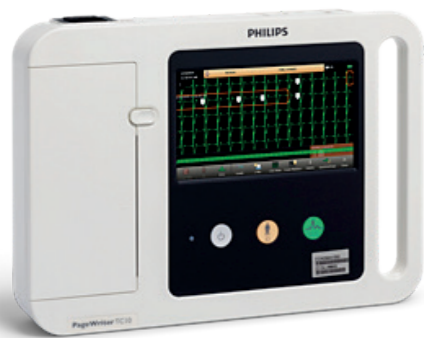
## PHILIPS GOLDWAY G30E MONITOR MULTIPARAMETRICO

- Display TFT a LED a colori da 10,4 pollici
- Possibilità di visualizzare fino a 11 forme d'onda
- Funzione di regolazione automatica ampiezza canale

### Parametri monitorizzati:

- ECG/respiro con cavo paziente ECG a 3/5 derivazioni
- SpO2/pletismo con trasduttore a dito riutilizzabile
- NIBP tramite bracciale riutilizzabile
- Temperatura tramite sonda cutanea
- Tecnologia Philips FAST SpO2 con funzioni anti-movimento e scarsa perfusione
- Display touchscreen opzionale, registratore termico integrato opzionale
- Funzione di osservazione "da letto a letto" senza sistema di monitoraggio centrale
- Comunicazione bidirezionale tramite collegamento in rete LAN con il sistema di monitoraggio centrale Efficia CMS200
- Alimentazione a batterie ricaricabile e a rete elettrica 220V
- 4 profili definiti dall'utente e timer per migliorare l'efficienza del personale sanitario

## ELETTROCARDIOGRAFO PHILIPS PAGEWRITER TC10



L'elettrocardiografo Philips PageWriter TC10 è una soluzione portatile, conveniente e facile da utilizzare, che supporta le funzionalità avanzate degli elettrocardiografi PageWriter con l'algoritmo ECG Philips DXL, per analisi avanzate. L'intuitiva sequenza operativa a 3 passaggi mediante touchscreen consente a medici, tecnici, infermieri e assistenti di acquisire, analizzare, memorizzare, stampare e richiamare gli ECG in modo efficace.

Grazie al design compatto e leggero, PageWriter TC10 rappresenta una soluzione portatile per un flusso di lavoro in grado di supportare le esigenze dei pazienti in un'ampia gamma di contesti clinici. Vantaggi principali Portatile e leggero, dotato di una pratica maniglia per un facile utilizzo in qualsiasi contesto clinico, Touchscreen con sequenze operative a 3 passaggi e l'algoritmo ECG Philips DXL.

### Funzioni ECG PHILIPS PAGEWRITER TC10 :

- Acquisizione simultanea delle derivazioni 12 derivazioni
- Referti ECG tramite la stampante integrata 3 x 4, 3 x 4 3R,
- 3 x 4 1R, 3 X 4 IR più mappe
- ST, 6 x 2
- Formati Standard e Cabrera, più Pan 12 Cabrera
- Misurazioni standard: dieci misurazioni di intervalli, durata e assi
- Metodo di correzione QT configurabile
- Tracciati del ritmo Fino a 6 derivazioni configurabili
- Formato dati PDF e XML
- Algoritmo ECG DXL per dichiarazioni interpretative (più di 600 dichiarazioni interpretative)
- Misurazioni estese: 46 misurazioni di analisi morfologiche in ciascuna delle 12 derivazioni, 21 parametri di analisi del ritmo



## DEFIBRILLATORE SEMIAUTOMATICO (DAE) PHILIPS HS1

Progettato pensando alle persone comuni che si trovano ad affrontare un evento straordinario, il defibrillatore HeartStart OnSite è pronto per l'uso al momento opportuno. È stato pensato per essere utilizzato da medici, personale paramedico e professionisti di ambito diverso da quello sanitario addestrati all'esecuzione della rianimazione cardiopolmonare (RCP) per trattare la causa più comune dell'arresto cardiaco improvviso erogando una scarica in modo rapido ed efficace ovunque si verifichi l'evento.

### 3 SEMPLICI PASSAGGI



**1** **PREMERE** il pulsante verde di accensione / spegnimento.

**2** **POSIZIONARE** gli elettrodi sul torace nudo del paziente.

**3** **PREMERE** il pulsante di lampeggiante Scarica lampeggiante, se indicato dal dispositivo



## ASPIRATORE PER SECRETI PORTATILE MINI ASPEED



Aspiratore professionale Iredeem Suction Unit, portatile, pratico, funzionale.

### Versatile

- Può impiegare vasi monouso o riutilizzabili
- Include lampada di illuminazione a led.

### Funzionale

- Tripla alimentazione: elettrica 230V, elettrica 12V, batteria interna
- Professionale
- Garanzia 3 anni
- Costruzione Made in Italy

### Pratico e potente

- Leggero, solo 4,7 chili con batteria inclusa
- Molto potente, con aspirazione regolabile fino a 850 mbar
- Autonomia della batteria fino a 45 minuti

## PULSOSSIMETRO OXY-50

Pulsossimetro da dito portatile con display a colori, utilizzabile sia per i controlli di routine che per un monitoraggio continuo.

Principali caratteristiche:

- Display 1,8" a colori a OLED
- Risoluzione 160x128
- Allarme acustico, tono pulsazioni
- Alimentazione DC3V <100MA
- Registrazione dati fino a 24 ore
- Allarmi regolabili
- Software per PC per trasferimento dati in tempo reale



## PULSOSSIMETRO OXY-3

Misura il livello di ossigeno nel sangue e il battito cardiaco.

Caratteristiche: funzionamento semplice, display SpO2, forma d'onda SpO2, battito, istogramma del battito, 2 pile alcaline AAA incluse, indicazione di batteria scarica, spegnimento automatico, pinza resistente, display orientabile in 4 direzioni, confezionato in blister.

Adatto per adulti e bambino.



## MISURATORE DI PRESSIONE DIGITALE



### Caratteristiche tecniche:

- Metodo di misurazione: oscillometrico
- Campo di misurazione: pressione: 0-300 mmHg
- Pulsazioni: 40-199 bpm
- Precisione: pressione:  $\pm 3$  mmHg
- Pulsazioni:  $\pm 5\%$
- Alimentazione: 4 batterie AA alcaline

Sfigmomanometro per misurazioni rapide e facili con funzioni e caratteristiche innovative, completo di bracciale riutilizzabile:

- Indicatore IHB di frequenza cardiaca irregolare
- Indicatore di rischio categoria OMS (classifica delle misurazioni in 6 stati di rischi di tensione da ottimale a ipertensione severa)
- Conformità al protocollo della Società Europea di Ipertensione clinicamente dimostrata
- Schermo grande, lettura facile
- 120 memorie per 3 utenti: 3 zone di 40 memorie ciascuna
- Unico tasto on/off con retroilluminazione blu
- Memoria media: media automatica delle ultime 3 memorie



## MONITOR PER LA RILEVAZIONE DEI PARAMETRI VITALI PHILIPS EARLYVUE VS30

- Display TFT a LED a colori da 10,4 pollici Touchscreen
- Visualizzare dei valori numerici dei parametri rilevati e della forma d'onda pletismografica

### Parametri monitorizzati:

- FC da polso rilevata dal sensore SpO2
- SpO2/pletismo con trasduttore a dito riutilizzabile
- NIBP tramite bracciale riutilizzabile
- Temperatura
- Tecnologia Philips FAST SpO2 con funzioni anti-movimento e scarsa perfusione
- Alimentazione a batterie ricaricabile e a rete elettrica 220V



## TABLET ULTRASOUND IMAGINGSYSTEM BENQ T3300

Il nuovo sistema di imaging ultrasonoro tablet BenQ T3300 è progettato per andare incontro alle varie esigenze degli ambienti sanitari, grazie ad immagini di qualità eccellente e alla flessibilità del sistema che consente di scansionare il paziente ovunque riceva le cure (ecografia bedside).

- Tablet è completamente touch screen e impermeabile, con sistema rapido di accensione (30 sec.) e autonomia di 1,5 h in modalità Scan.
- T3300 offre una serie versatile di applicazioni cliniche (preset) tra cui arterie carotidi, vascolare, tiroide, fegato, vena porta epatica, flusso renale, utero e vescica. Le sue applicazioni sono per Anestesiologia, MSK, Vascolare, ICU, ER, Addome, ostetricia, ginecologia e cardiologia.

### Specifiche tecniche degli applicativi:

- ENV Sistema di visualizzazione dell'ago, disponibile su sonda lineare
- THI Tissue Harmonic Imaging,
- SQBeam Compounding Imaging, su sonde convex e lineare
- QScan Speckle Reduction
- Tasto unico per l'auto ottimizzazione dell'immagine
- in B mode e Color Doppler Mode
- IMT (intima media thickness) measurement
- Anatomical M Mode
- Sistema di doppia visualizzazione (multi-mode)



### Trasduttori disponibili:

- Sonda Convex Array C62B  
per applicazioni addominali, muscoloscheletriche, OB/GYN, fetali, con frequenze di lavoro da 2 a 6 MHz.
- Sonda Linear Array LI54B  
per applicazioni seno, tiroide, vascolare, MSK, nervo, testicoli, con frequenze di lavoro da 4 a 15 MHz.
- Sonda Phased Array P42B6  
per applicazioni cardiologiche e addominali, con frequenze di lavoro da 2 a 4 MHz.

\* Sono disponibili su richiesta altre tipologie di apparecchi medicali

## CARRELLO MEDICAZIONE IN TECNOPOLIMERO K816207

Carrello medicazione costruito in materiale plastico (tecnopolimeri) e lamiera di acciaio verniciata con polveri epossidiche antimicrobiche per ottenere la massima leggerezza, manovrabilità e praticità d'uso. Design accurato nei minimi particolari, si armonizza con qualsiasi ambiente. Struttura autoportante e monoscocca.



Parte superiore ampio piano di appoggio, con piccolo vano porta oggetti, in materiale plastico tecnopolimero realizzato in basso rilievo senza spigoli vivi per facilitarne pulizia e disinfezione. Altezza da terra mm.1000. Maniglione di spinta ergonomico, saldamente integrato al lato destro del carrello. Parte frontale predisposta per l'inserimento di cassette modulari costruite interamente in materiale plastico tecnopolimero, senza spigoli taglienti con l'interno arrotondato. Scorrimento silenzioso dei cassette su guide con cuscinetti a sfere, muniti di fermo corsa e predisposti per chiusura centralizzata a chiave. Sopralzo struttura pensile in tubo d'acciaio con n. 2 blocchi di cassettoni in plastica da n. 5 pezzi ad apertura basculante ed estraibili. Cassette di serie realizzati completamente in tecnopolimero; n. 3 cassetto dimensioni mm. 600x475x137H; n. 1 cassetto dimensioni mm. 600x475x274H.

## CARRELLO MEDICAZIONE IN TECNOPOLIMERO K816207

Carrello costruito con l'utilizzo di componenti in materiale plastico (tecnopolimeri) e lamiera di acciaio verniciata con polveri epossidiche antimicrobiche per ottenere la massima leggerezza, manovrabilità e praticità d'uso. Design accurato nei minimi particolari, si armonizza con qualsiasi ambiente. Struttura autoportante e monoscocca.



Parte superiore: ampio piano di appoggio, con piccolo vano porta oggetti, in materiale plastico tecnopolimero realizzato in basso rilievo senza spigoli vivi per facilitarne pulizia e disinfezione. altezza da terra mm. 1000. Maniglione di spinta: ergonomico, saldamente integrato al lato destro del carrello. Parte frontale predisposta per l'inserimento di cassette modulari, senza spigoli taglienti con l'interno arrotondato, scorrimento silenzioso dei cassette su guide con cuscinetti a sfere, muniti di fermo corsa e predisposti per chiusura centralizzata a chiave. Cassette di serie: realizzati materiale plastico con frontali in materiale plastico; n. 3 cassette dimensioni mm. 600x475x150H; n. 1 cassetto dimensioni mm. 600x475x225H

Arredi progettati per essere sicuri e garantire all'ospite una permanenza più confortevole. L'attenzione al dettaglio costruttivo li rende resistenti, con linee arrotondate e finiture di pregio.



I letti per RSA con un'estetica piacevole che rende la camera più accogliente e confortevole. Vengono tenuti in massima considerazione gli standard di sanificazione e tecnologia, pur scegliendo dei toni caldi come le essenze lignee.



### AUTOCLAVE E8

E8 è l'autoclave di classe B che sviluppa le migliori tecnologie per offrire il perfetto equilibrio tra ergonomia e innovazione, potenza e consumi, personalizzazione e usabilità.



Il generatore di vapore istantaneo e il ciclo di asciugatura ottimizzato garantiscono una sterilizzazione rapida e di qualità, che limita in funzione del carico i consumi di acqua (300 ml d'acqua per ciclo) ed energia (potenza assorbita di 2300 W a 10 A). E8 offre la possibilità di effettuare 5 diversi cicli di tipo B e personalizzare cicli di tipo N e S.

L'innovativa funzione E-Timer permette di programmare la partenza dei cicli all'orario desiderato, organizzando meglio il lavoro e risparmiando tempo.

Tutti i dati relativi alla sterilizzazione vengono salvati su SD Card e sono trasferibili su PC anche tramite la connessione Wi-Fi opzionale. Il sistema di tracciabilità espandibile consente inoltre di integrare due diverse tipologie di stampanti (opzionali) a seconda delle esigenze.

### AUTOCLAVE E10

E10 è l'autoclave di classe B di ultima generazione: una pompa del vuoto più potente ed un ciclo di asciugatura ottimizzato fanno di E10 l'autoclave con le migliori performance di sempre. Ha consumi di acqua ed energia ridotti rispetto a tutte le altre autoclavi che offrono performance equiparabili (2350 W, 300 ml).



E10 è dotata di una tecnologia d'avanguardia come il display E-Touch dall'interfaccia estremamente intuitiva e user-friendly, ed offre la possibilità di selezionare 5 diversi cicli di tipo B e molti altri personalizzabili (di tipo N ed S).

Il sentiero luminoso E-Light cambia colore man mano che il processo di sterilizzazione avanza nelle differenti fasi, e l'innovativa funzione E-Timer permette di programmare i test ed i cicli e farli partire all'ora che si desidera. L'autoclave E10 è anche dotata di un nuovo sistema di tracciabilità completa: tutti i dati possono essere salvati su SD Card e trasferiti a PC attraverso la connessione Ethernet inclusa o Wi-Fi opzionale. Grazie al sistema E-Data, è possibile connettere inoltre una o più autoclavi al proprio sistema gestionale, per una maggiore tracciabilità dei cicli.

Inoltre, E10 è dotata di tre diversi tipi di Print Set opzionali.

I seguenti sistemi di E10 mantengono la loro qualità e garantiscono ottime performance nel tempo: Inspection® System, Dirt Control System, conducimetro e separatore aria-acqua integrati.

## Movimentazione Paziente



### MP-103 MONTASCALE ELETTRICO

Per superare le barriere architettoniche, in caso di assistenza MP-103 è il montascale elettrico con ruote per l'uso professionale del servizio Ambulanza, Realizzata specificatamente per il trasporto del paziente durante la salita e la discesa delle scale.

Grazie alla struttura in alluminio, leggera e robusta, MP-103 consente il trasporto su scale di pazienti fino ad un peso corporeo di 160 kg.

È dotata di una maniglia di trasporto a presa ergonomica e di due maniglie anteriori telescopiche, più 4 maniglie fisse. Le maniglie permettono una riduzione dello sforzo da parte degli operatori durante il sollevamento garantiscono a qualsiasi operatore di mantenere un controllo sicuro della sedia. Le ruote anteriori piroettanti (diametro 90 mm) e le ruote posteriori (diametro 140 mm) garantiscono un'eccellente manovrabilità della sedia anche in spazi ristretti. La sedia è dotata di seduta morbida facilmente removibile per una accurata pulizia. Il montascale MP-103 è richiudibile per uno stoccaggio rapido e di minimo ingombro.

### MP-101 SEDIA DA EVACUAZIONE

Sedia per l'evacuazione di persone con difficoltà motoria da edifici sprovvisti di ascensore o in casi di emergenza. La sedia è dotata di cingoli lisci passivi che permettono la discesa in velocità in caso di emergenza. Particolarmente indicata anche in edifici pubblici affinché un solo operatore possa manovrare la sedia senza alcuna difficoltà e per luoghi stretti. Dotata di 2 maniglie aggiuntive a scomparsa anteriori e un maniglione a scomparsa nel retro.



### SOLLEVATORI

- Sollevamento tramite pompa idraulica controllata elettronicamente.
- Movimento su e giù tramite motore a 24 V D.C. e pulsante.
- Alimentazione a batteria tramite trasformatore con un pulsante d'emergenza per l'arresto immediato e il disinnesto del pistone verso l'alto/il basso.
- Telaio in acciaio verniciato. Maniglia di spinta antitraumatica.
- 2 rotelle posteriori Ø 100 mm, con freno indipendente e due ruote anteriori Ø 70 mm.
- Fornito con imbragatura per tetraplegici.
- Produzione italiana.



\* Sono disponibili su richiesta altre tipologie di ausili come carrozzine, verticalizzatori, parallele e scale da riabilitazione

## Apparecchiature per fisioterapia

### CICLOERGOMETRO MOTORIZZATO

Cicloergometro maneggevole per l'esercizio attivo dei muscoli di gambe e della parte superiore del corpo. Progettato per persone anziane o persone con lievi limitazioni fisiche, pensato per l'uso quotidiano a casa o per essere utilizzato dove sia necessario spostarlo facilmente come in cliniche, in strutture mediche o case di cura per anziani.



Questo piccolo cicloergometro è dotato di un motore ad alte prestazioni che consente l'allenamento motorizzato (quindi assistito da motore - passivo) oppure l'allenamento con la propria forza muscolare (attivo) sia per le gambe che per le braccia. Generalmente adatto a utenti con lievi limitazioni del movimento (lieve debolezza generale correlata all'età o lievi sintomi dovuti a malattie). Mantiene e aumenta la forza, la resistenza ed il metabolismo.



### STANDUP MANUALE

Il dispositivo consente all'utente di assumere e mantenere la postura eretta e di muoversi in ambienti interni con l'assistenza di un operatore. Lo sforzo di sollevamento per la verticalizzazione è affidato alla spinta che l'utente riesce ad esprimere con gli arti superiori ben ancorati ai maniglioni laterali e al bordo del piano tavolo. In alternativa l'utente va sollevato e posizionato dagli assistenti.

Dopo l'operazione di sollevamento l'utente può stabilizzare la postura eretta azionando la leva laterale che abbassa il dispositivo di contenimento posteriore imbottito. Il supporto piano tavolo è dotato di un sistema di ampie regolazioni per scorrimento, in altezza e profondità. L'ausilio è dotato di quattro ruote che permettono la sua mobilità a spinta manuale. La regolazione in altezza della struttura centrale, da cui dipendono il posizionamento del poggiatesta e del piano tavolo. L'utente in grado di trasferirsi autonomamente dalla carrozzina allo standing, e di sollevarsi con le proprie forze, può utilizzare questo semplice standing.

\* Sono disponibili su richiesta altri modelli di dispositivi per fisioterapia

## GUANTI IMBEVUTI "AQUA": IL BAGNO SENZA RISCIACQUO

I guanti pre-imbevuti "AQUA®" consentono di fare un bagno completo, igienico, rapido; senza sapone, senza risciacquo, senza asciugatura, senza utilizzo di acqua o accessori.



### Indicazioni:

- Indicato per uso in ospedale, nell'assistenza domiciliare e nelle case di riposo per anziani
- Ideale per pazienti allettati, indeboliti, immunodepressi o reticenti a fare il bagno
- In caso di incontinenza: permette di effettuare rapidamente l'igiene delle parti intime
- In caso di decubito: meno irritazione cutanea grazie al non tessuto ad alta percentuale di viscosa e alla lozione arricchita con principi attivi emollienti ed umettanti (glicerina, estratti di camomilla e di aloe)

## CAREBAG: LA PROTEZIONE MEDIANTE IL CONTENIMENTO

5 modelli per ottimizzare la gestione delle deiezioni e tenere sotto controllo il rischio infettivo sia in ospedale che nelle strutture sanitarie.



COPRI PADELLA



COPRI WC, VASCHETTA, BACINELLA



COPRI CESTINO PER SEDIA COMODA



COPRI WC, VASCHETTA, BACINELLA



COPRI CESTINO PER SEDIA COMODA

- TRAVERSE
- GUANTI IN NITRILE SENZA TALCO, IN VINILE SENZA TALCO
- GHIACCIO SECCO ISTANTANEO
- MASCHERINE MONOUSO 3 VELI
- CALZARI MONOUSO
- BAVAGLI CON TASCA
- CAMICI IN TNT
- CONTENITORI RIFIUTI SPECIALI
- SPAZZOLINI MONOCLEAN
- BACINELLA RENIFORME DI CARTONE
- GARZE STERILI
- AGHI CANNULA




\* A richiesta sono disponibili ulteriori tipologie di materiali di consumo




## Assistenza tecnica

La nostra competenza si svolge capillarmente sul campo e nel nostro laboratorio specializzato dotato di ampio magazzino ricambi e accessori. Fanno parte di questa Organizzazione tecnici con specializzazione e professionalità acquisita da oltre venti anni di attività in questo settore.



Il personale viene periodicamente aggiornato e Certificato nei vari Settori di competenza. La formazione tecnica viene supportata dalle varie Case Produttrici con corsi di formazione programmati. Relativamente agli aspetti manutentivi e di sicurezza elettrica vengono eseguiti corsi in riferimento alle linee guida ed alle Norme del C.E.I. L'area di lavoro si sviluppa prevalentemente nelle regioni di Liguria, Toscana, Piemonte ed in tutte le regioni a loro limitrofe. La nostra organizzazione è in grado di supportare il servizio di manutenzione per tutto l'anno compresi i periodi normalmente ritenuti di ferie. L'attività giornaliera o programmata viene gestita da una segreteria tecnica che alla richiesta del cliente replica con un immediato supporto di primo livello attraverso operatori competenti per poi avviare successivamente la gestione della riparazione con il supporto dei tecnici specialistici di linea, il tutto è integrato in un sistema di gestione dell'attività altamente informatizzato.

Il Servizio Tecnico è particolarmente specializzato nelle verifiche e controlli secondo le Normative CEI, rilasciando attestati inerenti la Sicurezza Elettrica e le caratteristiche prestazionali delle apparecchiature. Tutte le misure vengono effettuate con strumentazione specifica periodicamente tarata secondo un programma periodico di controllo legato al sistema di qualità aziendale. Produciamo una documentazione adatta a dimostrare l'esecuzione della necessaria procedura periodica di controllo dell'attrezzatura e attestante un attivo sistema di sorveglianza da parte dell'utilizzatore a garanzia e tutela della qualità del servizio nei confronti degli Utenti.



La Formazione ed il sistema di Qualità sono stati sempre uno degli obiettivi Aziendali principali tanto che la Società risulta Certificata non soltanto attraverso lo Standard UNI EN ISO 9001 ma anche con la Specifica NORMA ISO 13485 entrambe validate periodicamente dall'Ente Tedesco TÜV.



Italia

## Allestimento veicoli speciali



Varie realizzazioni su misura per diverse tipologie di mezzi dedicati al trasporto dei disabili, dall'allestimento base al top di gamma, con svariate soluzioni a seconda delle esigenze. Per agevolare il caricamento della carrozzina sono possibili diverse opzioni:

- Solleventori per carrozzina a braccio, che permettono di sollevare e caricare carrozzine di peso non superiore a 181 kg su autoveicoli abbastanza capienti per contenerle. La carrozzina viene agganciata da particolari sistemi scelti in base al tipo di carrozzina ed al suo peso e che ne consentono il caricamento in posizione verticale;
- Solleventori per carrozzina a piattaforma, installabili posteriormente alla vettura o con accesso laterale al veicolo e che possono consentire al disabile di rimanere seduto sulla carrozzina durante il trasporto oppure che permettono di caricare soltanto la carrozzina, mentre la persona viaggia seduta all'interno del veicolo;
- Rampe di accesso, pedane con pendenza variabile che consentono l'accesso della carrozzina nell'abitacolo del veicolo, lateralmente o posteriormente. Prevedono la permanenza del disabile a bordo della carrozzina stessa, che viene poi ancorata all'interno della vettura; possono essere manuali o elettriche.



## OCCHIALI PROTETTIVI UV



- 25661 OCCHIALI POLYSAFE MEDICAL - sfusi
  - 25660 OCCHIALI POLYSAFE MEDICAL - con scatola
- Offrono un ampio campo visivo ed un'eccellente qualità ottica. Particolarmente indicati per l'impiego nel settore medico-ospedaliero, possono essere sovrapposti ai normali occhiali da vista e sono autoclavabili. Progettati con visiere sia nella parte superiore che lateralmente per proteggere gli occhi da ogni angolo. Norme EN 166.



- 25659 OCCHIALI GIMASAFE - conf. da 10 pz.
- Occhiali protettivi trasparenti.
- CE 89/686  
EN 166-EN 170



- 25663 OCCHIALI ALTA PROTEZIONE - antigraffio e antiappannanti
- Alta protezione contro gocce, spruzzi e particelle ad alta velocità a temperature estreme. Protezione laterale. Proteggono contro le particelle di polvere (> 0,5 µ) e radiazioni ottiche come disposto dagli standard EN170. Resistente ai danni in superficie causati dalle particelle. Lenti antiappannanti.



- 25667 OCCHIALI PROTETTIVI 5x7 - antiappannanti e antigraffio
- Occhiali caratterizzati da una qualità ottica superiore, altissima protezione e massimo comfort. Qualità ottica: classe I. Protezione contro le particelle ad alta velocità, bassa energia e protezione laterale. Difendono dalle radiazioni ottiche in conformità con lo standard EN 170. Antiappannanti e antigraffio. Comfort: leggerissimi, stanghette con tecnologia softpad, lunghezza regolabile. Conformi EN 166.



- 25644 OCCHIALI SAN DIEGO - neri - antiappannanti
  - 25645 OCCHIALI SAN DIEGO - blu - antigraffio
- Lunghezza e inclinazione delle aste regolabili. Difendono dalle particelle ad alta velocità e bassa energia. Protezione laterale e contro le radiazioni ottiche come disposto dagli standard EN170



- 25260 OCCHIALI 505 UP - antiappannanti, antigraffio
- Protezione contro le particelle ad alta velocità - bassa energia e protezione laterale. Protezione contro le radiazioni ottiche in conformità allo standard EN 170.
- ultra leggeri: solo 24 g ed avvolgenti
  - struttura elastica, molto flessibile e resistente
  - comfort ottimale grazie al morbido nasello regolabile
  - cordino incluso nella confezione



- 25261 506 UP OCCHIALI - verde - antiappannanti, antigraffio
  - 25262 506 UP OCCHIALI - rosa - antiappannanti, antigraffio
- Come cod. 25260 ma senza laccetto e con le seguenti caratteristiche aggiuntive:
- lente panoramica avvolgente
  - aste regolabili in lunghezza e inclinazione
  - puntine terminali morbide per eliminare la pressione locale

# MASCHERE PROTETTIVE

## MASCHERE PROTETTIVE

### Caratteristiche innovative:

- maschera con rotazione a 90°
- schermo antiappannante
- protezione totale del viso contro spruzzi

### Materiali di alta qualità:

- banda in materiale elastico anallergico
- sistema di rotazione in alluminio anodizzato
- maschera in acetato preformato per adattarsi meglio al viso

### Facili e comode da usare:

- banda elastica regolabile con fissaggio velcro
- utilizzabile sopra occhiali da vista.

Codice GIMA	MASCHERE PROTETTIVE GIMA	Minimo vendita
25656	Maschera protettiva	1
25668	Maschera protettiva	1
25669	Maschera di ricambio per 25668	conf. da 5

Schermo antiappannante spessore 0,7 mm

CE Classe II EN 166-167-168 U1SN



25656

25656  
Maschera con rotazione a 90°

Schermo antiappannante spessore 0,5 mm

25668

# MASCHERE PROTETTIVE TETI

- 30683 MASCHERA PROTETTIVA TETI - bianca - 1 visiera
- 30860 MASCHERA PROTETTIVA TETI - bianca - 2 visiere

Maschera protettiva comoda, elegante e leggerissima. Elevata protezione contro gli schizzi e gli spruzzi. Schermo ribaltabile. Misure regolabili, indossabile sopra gli occhiali da vista. Fornita con due schermi facciali trasparenti, e 2 imbottiture con velcro (30680) o 1 visiera + 1 imbottitura (30863) certificata EN166. Produzione italiana.

Stringa regolabile per agganciare la visiera intorno alla testa

- 30875 SET DI 5 SCHERMI FACCIALI TRASPARENTI - ricambio

Stringa regolabile per agganciare la visiera intorno alla testa



Spessore visiera 0,5 mm

30860 o 30863



Alzabile a 180°



Imbottitura con velcro

Imbottitura ultramorbida con fissaggio in velcro per un maggiore comfort

TETI SI ADATTA AI SISTEMI IUKO E A OGNILENTE D'INGRANDIMENTO



30870/1 + 30860

È possibile creare un sistema aggiungendo una visiera TETI a un telescopio o proiettore IUKO vedere pag 198

# CASCHETTO "PROTECTOR" OP-DOP CON 3+1 VISIERE

- 25642 CASCHETTO PROTECTOR - bianco

Caschetto protettivo ultraleggero che unisce funzionalità e stile:

**Protezione:** barriera protettiva in plastica impermeabile

**Comfort:** veloce e facile da indossare e da togliere

**Convenienza:** visiera riutilizzabile e sostituibile

**Ottima qualità visiva**

Un modello unico per tutti: si adatta a più del 90% degli operatori ed è utilizzabile anche sopra gli occhiali. Il condotto d'aria evita l'appannamento. Fornito con 3 visiere di ricambio trasparenti + una per la fronte.

- 25643 KIT VISIERE PROTECTOR

Comprende 2 visiere di ricambio trasparenti + 1 per la fronte + 1 protezione in schiuma.




CE

25642

Prodotto di qualità: produzione USA



# KIT OCCHIALI



Spessore 0,1 mm

25646

CE  
EN 166  
EN 167  
EN 168

- 25646 KIT OCCHIALI PROTETTIVI - antiappannanti  
Pratico kit composto da 5 supporti in differenti colori e 20 maschere antiappannanti adoperabili anche con occhiali da vista.
- 25647 MASCHERINE DI RICAMBIO - conf. da 20 pz.

# MASCHERA ALTA PROTEZIONE 6x1

Istruzioni in: GB, FR, IT, DE, ES, PT, NL, DK, NO, SE, FI, GR, PL, CZ, SI, HR, HU, RO, BG, RU, TR, SA, JP

Solo 57 g



CE  
EN 166 3 4 FT

25265

Spessore 1,9 mm

- 25265 MASCHERA ALTA PROTEZIONE 6x1 - antiappannante e antigraffio  
- ampia lente per un campo visivo senza distorsioni  
- aste regolabili in lunghezza e inclinazione grazie alla tecnologia SoftPad  
- sofisticato sistema di ventilazione indiretta  
- interno in morbida gomma per il massimo comfort, senza pressione locale  
- certificata in ottemperanza a EN166 punto 3 (gocce e schizzi) e punto 4 (grandi particelle polverose)  
- fornita con cordino

## MASCHERINE A FILTRAZIONE 99% A 3 VELI - CON LACCI O ELASTICI



Maschere con elastici

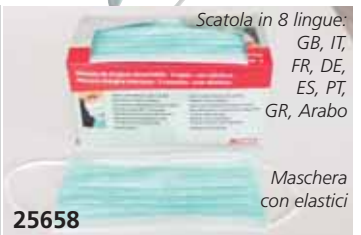


25657  
Maschera con lacci

### MASCHERINE A FILTRAZIONE 99%

- leggerissime e confortevoli
- misure: 17x9 cm (adulti) o 12,5x9,3 cm (pediatriche)
- clip da naso anatomica orientabile e confortevole
- senza fibre di vetro; efficienza di filtraggio +99% a 1,0 micron
- antiappannamento e senza lattice
- per ospedali, studi dentistici e ambulatori
- con lacci o elastici
- conformi alla normativa EN 14683

Codice GIMA	MASCHERINE A FILTRAZIONE 99% A 3 VELI conf da 1'000 (20 scatole da 50 pz.)
25653	Mascherina adulti con elastici - verde
25658	Mascherina adulti con elastici - azzurra
25673	Mascherina adulti con elastici - rosa
25657	Mascherina adulti con lacci - verde
25674	Mascherina pediatrica con elastici - bianca scatola da 50 pz.
25543	Mascherina adulti 3 veli con elastici - verde



Scatola in 8 lingue: GB, IT, FR, DE, ES, PT, GR, Arabo

Maschera con elastici

25658

## MASCHERINE A FILTRAZIONE 99% DI PRODUZIONE ITALIANA



CE  
93/42



CE  
93/42



CE  
93/42

- 25648 MASKELLA - con lacci elastici - azzurra
  - 3 strati di tessuto non tessuto (TNT)
  - dimensioni 90x180 mm
  - 3 g di peso
  - elastici in poliestere (80cm)
  - comoda clip da naso orientabile
  - efficienza di filtraggio > 99%
  - resistenza respiratoria (MM H<sub>2</sub>O/cm<sup>2</sup>) < 2
  - senza lattice né fibre di vetro
  - non sterile
  - EN 14683:2005
- minimo vendita: 18 conf. da 50 = 900 pz.

- 25649 MASKERITA - chirurgica - verde
  - 3 strati di tessuto non tessuto (TNT) anallergico
  - dimensioni 90x180 mm
  - 3 g di peso
  - comoda clip da naso orientabile
  - lacci elastici resistenti lunghi: 80 cm
  - efficienza di filtraggio > 99%
  - resistenza flusso respir. (MM H<sub>2</sub>O/cm<sup>2</sup>) < 2
  - senza lattice né fibre di vetro
  - non sterile
  - EN 14683:2005
- minimo vendita: 12 conf. da 50 = 600 pz.

- 25652 MASKOP - con elastici - verde
  - 25654 MASKOP - lacci - azzurro
  - Maschere con visore avvolgente**
  - visore avvolgente antistatico ed anti-appannamento
  - 4 strati di tessuto non tessuto (TNT) anallergico
  - peso 10,5 g
  - comoda clip da naso orientabile
  - efficienza di filtraggio > 99%
  - resistenza flusso respir. (MM H<sub>2</sub>O/cm<sup>2</sup>) < 2,5
  - senza lattice né fibre di vetro. Non sterile
  - impermeabile, EN 14683:2005
  - banda esterna/interna anti-appannamento in polietilene
- minimo vendita: conf. da 50 pz.

### MASCHERINE 2 VELI


25651



- 25651 MASCHERINA 2 VELI - azzurra conf. da 2.000 pz. (40 dispenser da 50 pz.)
- fabbricate in morbido TNT
- misure 17x9 cm con elastici
- clip da naso confortevole
- anti-appannamento latex-free
- norme EN 14683

### MASCHERINE 3 VELI

25650



- 25650 MASCHERINA 3 VELI - verde conf. da 1.000 pz. (20 dispenser da 50 pz.)
- 95% di potere filtrante
- leggerissime e confortevoli, adatte a pelli delicate
- dimensioni: 17x9 cm con lacci auricolari
- clip da naso anatomica orientabile e confortevole
- senza fibre di vetro, efficienza di filtraggio +95% a 1,0 micron
- antiappannante e senza lattice
- norme EN 14683

### MASCHERINE CONCHIGLIA

25677



- 25677 MASCHERINA CONICA - azzurra dispenser da 50 pz.
- antischizzo
- bordo largo per prevenire le irritazioni
- morbide, flessibili, porta obiettivo in alluminio su misura
- inodore, senza fibra di vetro
- alta traspirabilità
- tessuto non tessuto

# MASCHERINE A FILTRAZIONE FFP1, FFP2, FFP3



Mascherine respiratorie per la protezione contro particelle volatili solide (non oleose) e liquide (sostanze oleose). Fornite con valvola d'esalazione (escluso 25665). Il doppio elastico con asola consente alla maschera di essere riposta sul collo quando non viene utilizzata. Nasello regolabile in acciaio rivestito di proliprolene con saldature ad alta resistenza. Rivestimento interno del nasello in schiuma di poliuretano (PU).

Codice GIMA	MASCHERINE FFP	Minimo vendita
25666	Mascherina a filtrazione - FFP1 - con valvola	conf. da 20 pz.
25665	Mascherina a filtrazione - FFP2	conf. da 20 pz.
25670	Mascherina a filtrazione - FFP2 - con valvola	conf. da 10 pz.
25671	Mascherina a filtrazione - FFP3 - con valvola	conf. da 10 pz.

NORME: CEI EN 149: 2001 + A1:2009  
AC 538100 05-06-2008

Confezionate singolarmente per garantire un'igiene ottimale. La maschera presenta una speciale conformazione che è in grado di ridurre le difficoltà respiratorie e agevolare il dialogo. Il design innovativo consente un'eccellente aerazione e un'ottima visuale. Si adatta perfettamente a varie tipologie di viso. Peso contenuto. Conformi allo standard CE-EN 149:2001+A1:2009

## CARATTERISTICHE TECNICHE

	25666	25665	25670	25671
Protezione:	FFP1	FFP2	FFP2	FFP3
Minima efficienza filtraggio	78%	92%	92%	98%
Limite di esposizione fino a	4xTLV	12xTLV	12xTLV	50xTLV
Valvola	si	no	si	si
Regolabile verticalmente	si	si	si	si

## MATERIALI

Filtro: tessuto in polipropilene  
Valvola: in plastica rigida (esclusa 25665)  
Membrana della valvola: gomma sintetica (esclusa 25665)  
Nasello: in acciaio rivestito di polipropilene regolabile Cuscinetto nasello: schiuma poliuretano (PU)

## MASCHERINA 3M™ 1826

• 25545 MASCHERINA CHIRURGICA STANDARD 1826 - conf. da 50 pezzi

Mascherina chirurgica a tre strati per la protezione del paziente.

Tre strati: 2 esterni in tnt e 1 interno con alta capacità filtrante.

Ha un potere filtrante > 98% ed è classificato prodotto di tipo II, conforme alla UNI EN 14683:2006.

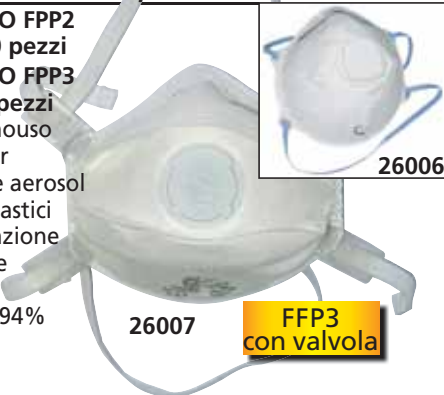


## MASCHERA A CONO FFP2, FFP3 CON VALVOLA

• 26006 MASCHERA A CONO FFP2 CON VALVOLA - conf. da 10 pezzi

• 26007 MASCHERA A CONO FFP3 CON VALVOLA - conf. da 5 pezzi

Maschera facciale conica monouso con valvola di espirazione, per protezione contro particelle e aerosol solido o liquido. Nasello ed elastici regolabili. La valvola di espirazione riduce l'accumulo di umidità e calore. Norme: EN 149:2001 + A1:2009. Elevata protezione: 94% (FFP2), 99% (FFP3)



## TAPPETINO IMPERMEABILE, ASSORBENTE E ANTISCIVOLO

TAPPETINO DA PAVIMENTO IMPERMEABILE, ANTISCIVOLO, ASSORBENTE - AZZURRO

Tappetini pre-tagliati o a rotolo da posizionare sul pavimento della sala operatoria o vicino al lavandino in fase preoperatoria col fine di assorbire i liquidi che cadono a terra. Dotati sia di elevata capacità che di alta velocità di assorbenza, questi tappetini distribuiscono il liquido assorbito in maniera capillare e lo mantengono all'interno della struttura evitando che bagni la superficie del pavimento.



La speciale pellicola sul retro blocca il tappetino al pavimento e lo mantiene fermo senza l'utilizzo di sostanze adesive che potrebbero rilasciare tracce appiccicose. Mantiene una perfetta aderenza a terra, evitando il rischio di incidenti.

### Rotoli assorbenti

3 diversi livelli di assorbenza. Da ritagliare secondo le proprie necessità.

### Carrello per rotoli

In acciaio inossidabile con 4 rotelle pivotanti (di cui 2 con freno). Base rotante, per rotoli di altezza fino a 1 m.

Codice GIMA	TAPPETINI ASSORBENTI PRE-TAGLIATI		Minimo vendita
	Dimensioni	Assorbenza	
25150	90x90 cm	1.700 ml/m <sup>2</sup>	conf. da 70 pz.
25151	90x120 cm	1.700 ml/m <sup>2</sup>	conf. da 50 pz.
25152	90x150 cm	1.700 ml/m <sup>2</sup>	conf. da 40 pz.
25153	90x200 cm	1.700 ml/m <sup>2</sup>	conf. da 30 pz.
25154	90x250 cm	1.700 ml/m <sup>2</sup>	conf. da 20 pz.
ROTOLI ASSORBENTI			
25165	90 cm x 50 m	1.700 ml/m <sup>2</sup>	1
25166	90 cm x 50 m	2.500 ml/m <sup>2</sup>	1
25167	90 cm x 50 m	3.500 ml/m <sup>2</sup>	1
CARRELLI PER ROTOLI			
25169	Carrello per rotoli assorbenti		1

## GUANTI IN VINILE

Elasticizzati per una maggiore sensibilità e un'ottima presa.  
Senza talco, ideale per le pelli sensibili



25716

**GUANTI IN VINILE MORBIDISSIMI, SENZA POLVERE**

Con polvere



25701

**GUANTI IN VINILE**

Senza polvere, ideale per le pelli sensibili



25692

**GUANTI IN VINILE SENZA POLVERE**

### GUANTI IN VINILE

Sensibilità e protezione. Guanti in PVC, privi di lattice. Perfetti per l'uso generico, assicurano protezione e sensibilità. Ideali per il personale paramedico, gli ausiliari e nei laboratori. Confezione in dispenser da 100 pz.  
MD Classe I. PPE cat III. EN455-EN374-AQL<1,5

Senza polvere elasticizzati	Senza polvere	Con polvere	GUANTI IN VINILE non sterili conf. 100 pz.
25716	25692	25701	Misura piccola - NON sterile
25717	25693	25702	Misura media - NON sterile
25718	25694	25703	Misura grande - NON sterile

## GUANTI IN LATTICE

Con polvere



25706

**GUANTI IN PURO LATTICE**

Senza polvere, ideale per pelli sensibili



25711

**GUANTI IN LATTICE SENZA POLVERE**

400 mm extra lunghi per una maggiore protezione dell'operatore



25691

**GUANTI IN LATTICE EXTRA LUNGI SENZA POLVERE**

### GUANTI in lattice ambidestro - con orletto

Guanti in puro lattice, non sterili. Assicurano un'ottima stabilità e resistenza, insieme a una forte presa e protezione. Adatto all'uso in ospedale, ambulatorio e anche in laboratorio. Confezionati in dispenser da 100 pezzi (dispenser da 50 pz. per guanti extra lunghi). Dispositivo medico Classe I. PPE cat III EN455-EN374-AQL<1,5

Con polvere	Senza polvere	GUANTI IN LATTICE non sterili - conf. 100 pz.
25706	25711	Misura piccola - NON sterile
25707	25712	Misura media - NON sterile
25708	25713	Misura grande - NON sterile
25408	25410	Misura extra large - NON sterile
Con polvere	Senza polvere	GUANTI IN LATTICE EXTRA LUNGI non sterili - conf. 50 pz.
-	25691	Misura media extra lunghi - 400 mm

## GUANTI CHIRURGICI STERILI - IN LATTICE

### GUANTI CHIRURGICI STERILI



Con polvere

25685

### GUANTI CHIRURGICI STERILI SENZA POLVERE



Senza polvere

25695

Ottima presa

### GUANTI CHIRURGICI STERILI IN LATTICE

La superficie a micro grana assicura un'ottima tenuta in ogni condizione di uso. Ottimo comfort. Sterilizzati ad ETO. Lunghezza: 300 mm. Conforme alla farmacopea internazionale (USP). Confezione in dispenser da 50 paia. Dispositivo medico Classe II A. PPE cat III. EN455-EN374-AQL<1,5

Con polvere	Senza polvere	GUANTI CHIRURGICI STERILI conf. da 50 paia
25685	25695	Misura 6,5 - sterile
25686	25696	Misura 7 - sterile
25687	25697	Misura 7,5 - sterile
25688	25698	Misura 8 - sterile
25689	25699	Misura 8,5 - sterile

## LATTICE - EXTRA LIGHT



**GUANTI IN LATTICE PRO EXTRA LIGHT - ambidestri**

Guanti monouso in puro lattice, sensibili, non sterili. Adatti per la protezione personale. AQL <1,5

Codice GIMA	GUANTI IN LATTICE - conf. da 100
25420	Taglia small - non sterili
25421	Taglia medium - non sterili
25422	Taglia large - non sterili

# GUANTI IN NITRILE SENZA POLVERE

Protezione superiore



25681



25683



25415

## GUANTI IN NITRILE

Guanti da visita monouso in nitrile, senza polvere, privi di lattice estremamente sensibili e resistenti. La superficie ruvida garantisce un'ottima presa. Indicati negli ospedali. Confezione da 100. Dispositivo medico Classe I. PPE Cat III Conformi EN455 - EN 374 - AQL < 1,5.

Standard blu 4,9 g*	Velforte blu ghiaccio 3,5 g*	Zero blu 3 g*	GUANTI IN NITRILE NON STERILI conf. da 100 pz.
25680	25679	25415	Misura piccola - non sterile
25681	25683	25416	Misura media - non sterile
25682	25684	25417	Misura grande - non sterile
-	-	25418	Misura extra large - non sterile

\*Peso di un singolo guanto - taglia media

## GUANTI IN NITRILE EXTRA LUNGHY - 400 mm

• 25405 GUANTI IN NITRILE - extra lunghi - azzurri  
Guanti da visita monouso, senza polvere e privi di lattice. La superficie in micro texture assicura un'ottima presa. Indicati negli ospedali. La loro lunghezza (400 mm) e resistenza garantiscono una protezione ottimale. Conf. da 50. Non sterile. Dispositivo medico Classe I. PPE cat III EN455-EN374-AQL<1,5



25405

## GUANTI IN NITRILE LUNGHY - 300 mm

• 25396 GUANTI IN NITRILE - small - blu - conf. da 100  
• 25397 GUANTI IN NITRILE - medium - blu - conf. da 100  
• 25398 GUANTI IN NITRILE - large - blu - conf. da 100  
Guanti da visita monouso, senza polvere e privi di lattice. La loro lunghezza di 300 mm e il peso di 5,7 g garantiscono un'eccellente protezione. La superficie in micro texture assicura un'ottima presa. Adatto per gli ospedali. Dispositivo medico Classe I - EN455. PPE Cat III. EN420, EN374, EN388 AQL<1,5



25396

Non sterile

## GUANTI IN COPOLIMERI

### GUANTI SU CARTA IN COPOLIMERI

Guanti per esplorazione, elasticizzati, misura media, ideali per ginecologia. MD classe 1.

• 25714 GUANTI SU CARTA IN COPOLIMERI - non sterili  
minimo vendita: 10 conf. da 100 pezzi = 1.000 pz. 25714  
• 25709 GUANTI SU CARTA IN COPOLIMERI - sterili  
Sterilizzati con ETO.  
AQL < 1,5  
Confezionati singolarmente.  
minimo vendita: conf. da 100 pezzi



25709

## GUANTI IN COTONE

Bianco	Misura	Lungh. cm		Peso g		Minimo vendita
		min	max	min	max	
25864	Misura 6,5	20	22	18	20	conf. da 10 paia
25865	Misura 7	21	23	19	21	conf. da 10 paia
25866	Misura 7,5	23	25	21	23	conf. da 10 paia
25867	Misura 8	24	26	23	25	conf. da 10 paia
25868	Misura 8,5	25	27	25	27	conf. da 10 paia
25870	Misure miste					conf. da 10* paia

\*1x misura 6,5 e 8,5, 2x misura 7 e 8, 4x misura 7,5



Polsino XL 6,5 cm

## DRACULA



• 25700 DRACULA  
Porta-dispenser universale per scatole di guanti e di fazzoletti di carta. I dentini affilati mantengono qualsiasi scatola fissa alla parete. Consente l'operazione con una sola mano.

Personalizzabili per minimo 500 pezzi

## DISPENSER PER GUANTI



Dimensioni:  
257x100xh 134 mm

Peso: 322 g

### • 25430 DISPENSER PER GUANTI

Può contenere una scatola standard di 100 guanti. Fabricato con un materiale termoplastico indistruttibile e lavabile. Facilmente agganciabile alla parete (viti non incluse) e nelle ambulanze in posizione sia orizzontale che verticale. Costituito da due parti: la base fissa e il coperchio, apribile quando è necessario sostituire la scatola di guanti.

## DITALI IN LATTICE

• 25941 DITALI IN LATTICE - misura media  
• 25942 DITALI IN LATTICE - misura grande  
Ditale in lattice srotolabile, non sterile, monouso, adatto per la protezione delle dita, con talco.

minimo vendita: 1.000 pz. (10 conf. da 100 pz.)



# CAMICI CHIRURGICI SPECIALISTICI IN TNT - STERILI

## CAMICI CHIRURGICI SPECIALISTICI

Camici specialistici idrorepellenti e traspiranti per un effetto barriera contro fluidi e batteri

- polsini in cotone 8 cm
- saldatura a ultrasuoni
- chiusura collo con velcro
- 4 cinghie da vita con chiusura interna ed esterna

### Pre-piegato

Facile indossabilità

### Rinforzo saldato (solo 21015, 21016)

Rinforzo impermeabile e traspirante saldato ad ultrasuoni sulla parte frontale e sulle maniche. Tutti i camici includono due tovagliette di carta assorbente.


Conformi alle norme UNI EN ISO 13795. Produzione italiana.



21020-21023

**ALTA QUALITÀ**  
50 g/m<sup>2</sup>

Codice GIMA	CAMICI CHIRURGICI STERILI	Minimo vendita
<b>CAMICI CHIRURGICI 35 g</b>		
21010	Taglia M - lungh. 115 cm	conf. da 30
21011	Taglia L - lungh. 130 cm	conf. da 30
21012	Taglia XL - lungh. 135 cm	conf. da 30
<b>CAMICI CHIRURGICI 50 g</b>		
21020	Taglia M - lungh. 120 cm	conf. da 30
21021	Taglia L - lungh. 130 cm	conf. da 30
21022	Taglia XL - lungh. 140 cm	conf. da 30
21023	Taglia XXL - lungh. 150 cm	conf. da 30
<b>CAMICI RINFORZATI 35 g</b>		
21015	Taglia L - lungh. 130 cm	conf. da 30
21016	Taglia XL - lungh. 135 cm	conf. da 30



## CAMICI TNT

### CAMICI TNT MONOUSO - verde

Camici in tessuto non tessuto, utilizzabili ogni qualvolta si necessita di comfort e protezione leggera.

Colore: verde scuro

Grammatura: 25 g/m<sup>2</sup>

Misura unica: 110x136 cm

Con polsini in cotone (solo 26100).

26100



## CAMICI POLIETILENE

### CAMICI POLIETILENE MONOUSO - verde

Camici chirurgici in polietilene con lacci al collo e alla vita e polsini di cotone.

Prodotti in TNT impermeabile.

Taglia unica: 115x140 cm

Disponibili sterili o non sterili.

Produzione italiana

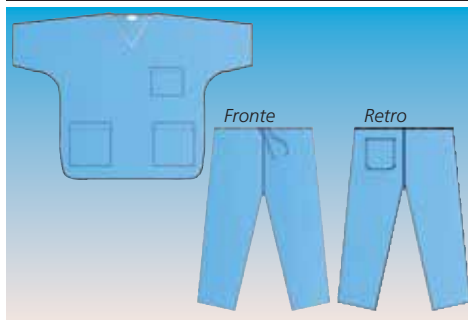


Codice GIMA	CAMICI TNT MONOUSO	Minimo vendita
26099	Camici monouso - sterili*	conf. da 50 pz.
26100	Camici monouso - non sterili	conf. da 10 pz.

\*Sterilizzati ETO

Codice GIMA	CAMICI POLIETILENE MONOUSO	Minimo vendita
26092	Camici polietilene - sterili	conf. da 50 pz.
26093	Camici polietilene - non sterili	conf. da 100 pz.

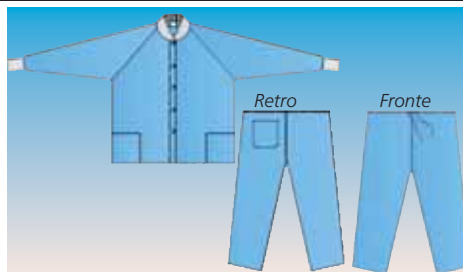
## CASACCA, GIUBBINO E PANTALONI IN TNT



- 26076 DIVISA CASACCA+PANTALONI - S
- 26077 DIVISA CASACCA+PANTALONI - M
- 26078 DIVISA CASACCA+PANTALONI - L
- 26079 DIVISA CASACCA+PANTALONI - XL

Minimo vendita: conf. da 50 pezzi - non sterile

Casacca a manica corta, collo a "v" con 3 taschini. Pantaloni con tasca posteriore, chiusura con lacci.



- 26023 GIUBBINO CON BOTTONI - L
- 26024 GIUBBINO CON BOTTONI - XL
- 26027 GIUBBINO E PANTALONI - L
- 26028 GIUBBINO E PANTALONI - XL

Minimo vendita: conf. da 50 pezzi - non sterile

Giubbinino a manica lunga, girocollo e polsini in poliestere elasticizzato. Apertura anteriore con bottoni a pressione. 2 tasche anteriori. Pantaloni con lacci e tasche posteriori.

## PANTALONI COLONSCOPIA



- 21030 PANTALONI COLONSCOPIA

Minimo vendita: conf. da 50 pezzi - non sterile

Pantaloni colonscopia che si adattano a ogni misura; lunghezza 110 cm. Elastico in vita, apertura posteriore con velcro. Fabbricato in tessuto non tessuto SMS idrorepellente 50g/m<sup>2</sup>.

## KIT MONOUSO PER VESTIZIONE PAZIENTI/VISITATORI - NON STERILI

- 26017

### KIMONO - BLU

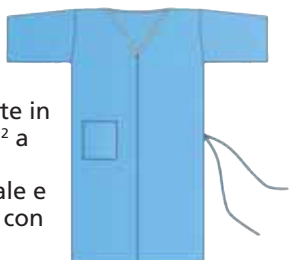
- conf. da 100

Kimono coprente in TNT sms 40 g/m<sup>2</sup> a maniche corte.

Apertura frontale e chiusura in vita con lacci.

Taglia unica:

lunghezza 115 cm, larghezza 140 cm.



- 26018 KIT VESTIZIONE PAZIENTE - conf. da 25
- Il kit comprende un kimono, una cuffia rotonda con elastico, copriscarpe.



- 26019 KIT VESTIZIONE VISITATORE - conf. da 25
- Comprende un camice visitatore, una cuffia rotonda con elastico, una maschera a tre strati con elastico, copriscarpe in polietilene.



## SALVIETTE PIEGATE A "C" E A "V"



25200

• **25200 SALVIETTE PIEGATE A "C"** - pacchetti da 150 pezzi  
Salviette in pura cellulosa, 1 velo. Dimensioni 23x33 (pieg. 23x11 cm).  
minimo vendita: confezione da 24 pacchetti

• **25205 DISPENSER**

Per salviettine piegate a "C" e a "V".



25205



25202

• **25202 SALVIETTE PIEGATE A "V"** - 2 veli - pacchetti da 160 pezzi  
minimo vendita: 3.200 (20 pacchetti da 160 pz.)

Pura cellulosa, 2 veli (36 g/m<sup>2</sup>: 2x18 g/m<sup>2</sup>)  
Dimensioni: 25x22,6 cm (pieg. 25x11,3 cm)

## SALVIETTINE ASSORBENTI IN TNT



Salviette assorbenti in TNT da utilizzare in ambito sanitario, medico e igienico. Fabbricate in polpa di legno, PES, Spunbond PP.

Codice GIMA	Modello	Misure cm	Peso g	Minimo vendita
25221	Liscio	30x40	45-50	1.400 pz**
25222	Liscio - piegato	30x40	45-50	1.400 pz***
25223	Micro-goffrato - piegato	20x40	45-50	1.400 pz***

\*Precisione misure ±5% \*\*14 conf. da 100 pz \*\*\*28 conf. da 50 pz

## SALVIETTINE POLITENATE

### SALVIETTINE POLIETILENE

Salviette ripiegate pretrattate, composte da 2 strati in pura cellulosa parzialmente laminate da 1 strato di polietilene o 1 strato in pura cellulosa su 1 strato di polietilene. La speciale costituzione del materiale consente alta assorbenza e resistenza all'acqua, così da assicurare un notevole comfort per il paziente.

Codice GIMA	SALVIETTINE POLITENATE - confezioni da 500 pz.		
	Salviette 2+1 (2 strati in cellulosa + 1 strato in polietilene)		
25230	Salviette 33x45 cm	- colore verdino	
25231	Salviette 33x45 cm	- colore celeste	
25232	Salviette 33x45 cm	- colore rosa	
25233	Salviette 33x45 cm	- colore bianco	
	Salviette 1+1 (1 strato in cellulosa + 1 strato in polietilene)		
25226	Salviette 33x45 cm	- blu	
25227	Salviette 33x45 cm	- lilla	
25228	Salviette 33x45 cm	- arancio	
25240	Dispenser in plastica		
25239	Catenella		

## SALVIETTE A ROTOLO



25210

• **25210 SALVIETTE A ROTOLO**  
In pura cellulosa, 2 veli (36 g/m<sup>2</sup>).  
Dimensioni: 23x24 cm.  
Numero strappi: 252  
minimo vendita: conf. da 12 rotoli

• **25215 DISPENSER**  
per salviettine.



25215

## CUFFIA E CAPPELLINO COPRISCARPE

• **25675 CUFFIA** - azzurra  
minimo vendita: 1.000 pz (10 conf. da 100 pz.)  
- materiale leggero PPSB  
- traspiranti, morbide, confortevoli  
- con fascia elastica  
- taglia media 21"



25675



25678

• **25678 CAPPELLINO CHIRURGICO** - verde  
• **25655 CAPPELLINO CHIRURGICO** - azzurro  
minimo vendita: 1.000 pz (10 conf. da 100 pz)

• **25690 COPRISCARPE** - azzurri  
conf. da 100 pezzi  
• **25676 COPRISCARPE** - azzurri  
conf. da 2.000 pz (20 conf. da 100 pezzi)


Prodotte in materiale leggero PPSB traspirante e confortevole. Con fascia elastica.



25676

## BAVAGLI

• **25672 BAVAGLI** - rotolo da 80 50x60 cm  
Rotolo di bavagli a due strati, uno di tessuto in cellulosa ultra-assorbente ed uno in polietilene resistente all'acqua. Soffici e comodi, offrono una protezione al paziente. Ogni rotolo è costituito da 80 bavagli con fustellatura e pratici lacci o nastro biadesivo.  
minimo vendita: conf. da 6 rotoli



# CAMICI, CASACCHE E PANTALONI IN COTONE



**CAMICI, CASACCHE E PANTALONI 100% IN COTONE**  
Linea professionale di qualità in tutte le taglie per uomo e donna, in cotone 100% di alta qualità. I camici bianchi hanno

due tasche laterali, 1 tasca frontale e un cinturino. I modelli uomo e donna hanno i bottoni, i modelli unisex presentano bottoni automatici e polsini elasticizzati.

CAMICI SALA OPERATORIA - VERDI	
Taglia	Uomo-donna
52-56	26162
58-62	26163

Camici, casacche e pantaloni monouso a pag. 21.

CAMICI BIANCHI 100% COTONE					
Taglia			Donna	Uomo	Unisex
Europa	USA	Francia	con bottoni	con bottoni	con bottoni automatici
40	XS	36	26110	-	26080
42	S	38	26111	-	26081
44	S	40	26112	26098	26082
46	M	42	26113	26101	26083
48	M	44	26114	26102	26084
50	L	46	26115	26103	26085
52	L	48	26116	26104	26086
54	XL	50	26117	26105	26087
56	XL	52	-	26106	26088
58	XXL	54	-	26107	26089

CASACCHE				
Taglia	Bianco	Verde	Azzurro	Fantasia
XS	26124	26126	26128	-
S	26130	26140	26150	26170
M	26131	26141	26151	26171
L	26132	26142	26152	26172
XL	26133	26143	26153	26173
XXL	26134	26144	26154	-

PANTALONI				
Taglia	Bianco	Verde	Azzurro	Fantasia
XS	26125	26127	26129	-
S	26135	26145	26155	-
M	26136	26146	26156	-
L	26137	26147	26157	-
XL	26138	26148	26158	-
XXL	26139	26149	26159	-

**CAMICI, CASACCHE E PANTALONI 60% COTONE - 40% POLIESTERE**  
Una linea professionale ed elegante in tutte le misure per uomo e donna, fabbricata per il 60% in cotone di alta qualità e per il 40% in poliestere. I camici bianchi sono dotati di due

tasche laterali e una tasca frontale. I modelli per uomo e donna (peso 190 g) sono provvisti di bottoni, i modelli unisex (peso 170 g) presentano dei bottoni a pressione nascosti e dei polsini elasticizzati. Casacche bianche 190 g, casacche colorate 170 g.

CAMICI BIANCHI 60% COTONE - 40% POLIESTERE					
Taglia		Donna	Uomo	Unisex	
Europa	USA	Francia	con bottoni	con bottoni	con bottoni a pressione
38-40	XS	36	21401	-	21421
42-44	S	38-40	21402	21412	21422
46-48	M	42-44	21403	21413	21423
50-52	L	46-48	21404	21414	21424
54-56	XL	50-52	21405	21415	21425
58-60	XXL	54-56	-	21416	21426
62-64	XXXL	58-60	-	21417	21427

CARATTERISTICHE TECNICHE	
Composizione:	60% cotone - 40% poliestere
Peso:	200 g/m <sup>2</sup>
Titolo filato - ordito:	Ne 20 ± 2
Titolo filato - trama:	Ne 16 ± 2
Costruzione - ordito:	42 ± 3
Costruzione - trama:	19 ± 3
Resistenza alla rottura - ordito:	98 kg -5%
Resistenza alla rottura - trama:	39 kg -5%
Velocità di lavaggio:	4
Trattamento e finiture:	resiste a pieghe
Stabilità dimensionale - lavaggio a 90°C:	3%

CASACCHE 60% COTONE - 40% POLIESTERE				
Taglia	Bianco	Verde	Azzurro	Altri colori
XS	21431	21441	21451	21471
S	21432	21442	21452	21472
M	21433	21443	21453	21473
L	21434	21444	21454	21474
XL	21435	21445	21455	21475
XXL	21436	21446	21456	21476
XXXL	21437	-	21457	21477

PANTALONI				
Taglia	Bianco	Verde	Azzurro	Altri colori
XS	21491	21501	21511	21551
S	21492	21502	21512	21552
M	21493	21503	21513	21553
L	21494	21504	21514	21554
XL	21495	21505	21515	21555
XXL	21496	21506	21516	21556
XXXL	21497	-	21517	21557



\*Disponibile in 60 giorni. Specificare taglia e colore nell'ordine. Minimo vendita: 100 unità miste dello stesso colore.

**• 21398 RICAMI SU CAMICI E CASACCHE**

Su camici e casacche in poliestere-cotone è possibile ricamare un logo ad 1 o 2 colori, dimensioni 8-10 cm x 2-3 cm.

# CASACCHE CON BOTTONI AUTOMATICI E PANTALONI



CASACCHE E PANTALONI

## CASACCHE CON BOTTONI E PANTALONI

60% puro cotone e 40% poliestere. Le casacche sono bianche o in 3 colori diversi. Fornibili in altri 20 colori in circa 60 giorni.

5 bottoni automatici nascosti

2 tasche taschino sul petto

Pantaloni con 2 tasche davanti e una dietro



Mezza manica a giro

Martingala posteriore cucita

Pantaloni con elastico in vita

## CASACCHE CON BOTTONI AUTOMATICI

Taglia	Donna			Unisex			
	Bianco	Lavanda	Colore su richiesta*	Bianco	Blu scuro	Azzurro	Colore su richiesta*
XS	21561	21571	21591	21601	21611	21621	21651
S	21562	21572	21592	21602	21612	21622	21652
M	21563	21573	21593	21603	21613	21623	21653
L	21564	21574	21594	21604	21614	21624	21654
XL	21565	21575	21595	21605	21615	21625	21655
XXL	21566	21576	21596	21606	21616	21626	21656

PANTALONI UNISEX					
Taglia	Bianco	Lavanda	Blu	Azzurro	Colore su richiesta*
XS	21491	21521	21531	21511	21551
S	21492	21522	21532	21512	21552
M	21493	21523	21533	21513	21553
L	21494	21524	21534	21514	21554
XL	21495	21525	21535	21515	21555
XXL	21496	21526	21536	21516	21556
XXXL	21497	-	-	21517	21557

## CARATTERISTICHE TECNICHE

Composizione:	60% cotone - 40% poliestere
Peso:	200 g/m <sup>2</sup>
Titolo filato - ordito:	Ne 20 ± 2
Titolo filato - trama:	Ne 16 ± 2
Costruzione - ordito:	42 ± 3
Costruzione - trama:	19 ± 3
Resistenza alla rottura - ordito:	98 kg -5%
Resistenza alla rottura - trama:	39 kg -5%
Velocità di lavaggio:	4
Trattamento e finiture:	resiste a pieghe
Stabilità dimensionale - lavaggio a 90°C:	3%

## 20 COLORI A RICHIESTA\*



\*Disponibile in 60 giorni. Specificare taglia e colore nell'ordine. Minimo vendita: 100 unità miste dello stesso colore.

# CAPPELLINI CHIRURGICI

Cappellini 100% in cotone, verdi o con fantasia.

- 26166 CAPPELLINO VERDE
- 26165 CAPPELLINO FANTASIA - celeste
- 26167 CAPPELLINO FANTASIA - beige
- 26168 CAPPELLINO FANTASIA - rosso

Altri colori su richiesta per un minimo di vendita di 1'000 pz.



# CASACCA DENTISTA

CASACCA DENTISTA

## CASACCA DENTISTA

Casacca collo alla coreana, mezza manica a giro con 2 bottoni sulla spalla e 5 nascosti. Due tasche di cui una sul petto. Colore verde, 100% cotone. Produzione italiana.



## CASACCA DENTISTA

Taglia	Unisex verde
XS	21000
S	21001
M	21002
L	21003
XL	21004
XXL	21005

# SCARPE PROFESSIONALI ULTRALEGGERE



SOLO 200 g

## SCARPE ULTRA LEGGERE GIMA

Scarpe protettive conformi ai requisiti delle norme sulle calzature da lavoro EN ISO 20347:2008 A E SRC

- molto leggere: solo 200 g ogni paio
- aerate: i fori laterali forniscono aerazione ma al contempo evitano l'ingresso di gocce liquide
- anatomiche: rispettano la naturale anatomia del piede
- antishock: massimo assorbimento di energia nella zona del tallone
- antiscivolo: il design unico della suola risponde ai requisiti SRC relativi alla resistenza allo scivolamento
- antistatiche: l'elemento antistatico nella zona del tallone rimane tale anche dopo molti lavaggi
- lavabili fino a 50°C: con detergenti normali o candeggina, resistenti alla sterilizzazione chimica o UV antibatterici, antimuffa, antifunghi

## SCARPE ULTRA LEGGERE

Misura	Bianco	Blu
34	20000	20020
35	20001	20021
36	20002	20022
37	20003	20023
38	20004	20024
39	20005	20025
40	20006	20026
41	20007	20027
42	20008	20028
43	20009	20029
44	20010	20030
45	20011	20031
46	20012	20032
47	20013	20033

# ZOCCOLI IN MATERIALE ANTISTATICO, AUTOCLAVABILI A 134°C

26331 - 26342

**TOMAIA NON FORATA**



**TOMAIA FORATA**

26451 - 26462



26231 - 26242

**CON LACCI REGOLABILI CON O SENZA FORI**



## ZOCCOLI PROFESSIONALI GIMA

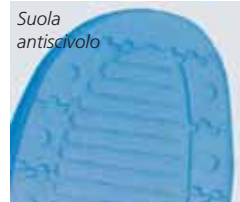
- plantare anatomico attivo che stimola la circolazione
  - suola antiscivolo sicura anche su pavimenti bagnati
  - materiale antistatico direttamente iniettato nella miscela polimerica
  - confezionati singolarmente in scatola di cartone
  - lavabile in lavatrice, disinfettabile, sterilizzabile a 134°C
  - disponibili con laccetto di sicurezza (26471-26482)
  - fori sulla suola per areazione e traspirazione
  - tutti i modelli, con tomaia forata o non forata con o senza cinturino sono disponibili in ogni colore e misura (incluso rosso) per minimo 100 paia
- Produzione Italiana.

**EN ISO 20347 A-E**



**ALTRI COLORI/MISURE DISPONIBILI (minimo vendita 100 paia)**

Misura	TOMAIA SENZA FORI						TOMAIA CON FORI				
	Bianco	Verde	Blu elettrico	Arancione	Fucsia	Bianco con laccetto	Bianco	Giallo	Blu	Viola con laccetto	Verde con laccetto
34-35	26311	26331	26351	26371	-	26231	26411	-	26451	-	26471
35-36	26312	26332	26352	26372	-	26232	26412	-	26452	-	26472
36-37	26313	26333	26353	26373	-	26233	26413	-	26453	-	26473
37-38	26314	26334	26354	26374	26394	26234	26414	26434	26454	26254	26474
38-39	26315	26335	26355	26375	-	26235	26415	-	26455	26255	26475
39-40	26316	26336	26356	26376	-	26236	26416	-	26456	26256	26476
40-41	26317	26337	26357	26377	-	26237	26417	-	26457	26257	26477
41-42	26318	26338	26358	26378	26398	26238	26418	26438	26458	26258	26478
42-43	26319	26339	26359	26379	26399	26239	26419	26439	26459	26259	26479
43-44	26320	26340	26360	26380	26400	26240	26420	26440	26460	26260	26480
45-46	26321	26341	26361	26381	-	26241	26421	-	26461	-	26481
47-48	26322	26342	26362	26382	-	26242	26422	-	26462	-	26482



# ZOCCOLI ULTRA LEGGERI CON CINTURINO

**SOLO 200 g**



## ZOCCOLI ULTRA LEGGERI GIMA

Zoccoli protettivi conformi ai requisiti delle norme sulle calzature da lavoro EN ISO 20347 A E SRC

- **molto leggeri:** solo 200 g ogni paio
- **aerati:** i fori laterali forniscono aerazione ma al contempo evitano l'ingresso di gocce liquide
- **anatomici:** rispettano la naturale anatomia del piede
- **antishock:** massimo assorbimento di energia nella zona del tallone
- **antiscivolo:** il design unico della suola risponde ai requisiti SRC relativi alla resistenza allo scivolamento
- **antistatici:** l'elemento antistatico nella zona del tallone rimane tale anche dopo molti lavaggi
- **lavabili fino a 50°C:** con detergenti normali, resistenti alla sterilizzazione chimica o UV antibatterici, antimuffa, antifunghi

## ZOCCOLI ULTRA LEGGERI

Misura	Bianco	Blu	Verde
34	26190	26210	26175
35	26191	26211	26176
36	26192	26212	26177
37	26193	26213	26178
38	26194	26214	26179
39	26195	26215	26180
40	26196	26216	26181
41	26197	26217	26182
42	26198	26218	26183
43	26199	26219	26184
44	26200	26220	26185
45	26201	26221	26186
46	26202	26222	26187
47	26203	26223	26188

• 26206 ZOCCOLI ULTRA LEGGERI - altri colori - minimo 50 paia (disponibili in azzurro, arancio, nero, fucsia)

## VISIOFOCUS® TEMPERATURA PROIETTATA SULLA FRONTE



VisioFocus® è il termometro più avanzato tecnologicamente per misurare in maniera precisa la temperatura corporea. Totalmente igienico, senza contatto con la pelle, VisioFocus® legge i raggi infrarossi naturalmente emessi dalla superficie della pelle e calcola la temperatura corporea generale

- 25573 VISIOFOCUS®
- 25574 VISIOFOCUS® PRO

Termometro "a distanza" che proietta la temperatura sulla fronte.

**Vantaggi di VisioFocus®:**

- sistema di puntamento brevettato che segnala la giusta distanza tra il termometro e la fronte affinché il dispositivo riveli correttamente la temperatura.
- proiezione della temperatura sulla fronte
- il pulsante con faccina regola automaticamente la temperatura frontale a quella ambientale (stanza) per risultati precisi e accurati
- sistemi AQCS e MQCS esclusivi e brevettati per mantenere la temperatura del termometro costante e corretta per periodi prolungati o nel passaggio da un luogo a un altro con temperature diverse
- testato clinicamente
- totalmente igienico per i pazienti e gli operatori: grazie alla totale assenza di contatto.
- senza laser: totalmente sicuro; non comporta alcun rischio se gli occhi del paziente sono aperti nel momento della misurazione
- CE, FDA, Koseisho, TGA, CFDA (VisioFocus®), CE (VisioFocus® Pro)
- istantaneo: fornisce la temperatura in meno di 1 secondo
- modalità Nurs e Doct (solo 25574) in caso di pandemie: consentono



25573

Visiofocus® viene fornito con batterie e manuale (GB, FR, IT, ES)



25573

25574

Visiofocus® Pro viene fornito in un astuccio con cordini, batterie e manuale (GB, FR, IT, ES)

RETROILLUMINAZIONE DISPLAY IN 5 DIVERSI COLORI, UNO PER OGNI FUNZIONE

TEMPERATURA CORPOREA	OGGETTI	MEMORIA	AMBIENTE	CALIBRATURA MQCS

### CARATTERISTICHE TECNICHE

Campo di misurazione frontale	34,0/ 42,5°C (93,2/108,5°F)
Campo di misurazione (fronte esclusa)	1,0/ 80°C (33,8/ 176°F)
Funzionante con temperatura esterna	16/ 40°C (50/104°F)
Funziona anche in ambienti con una temperatura tra i 10 e i 16°C (50/60,8°F) e tra i 40 e i 45°C (104/113°F) ma in tali casi la precisione è minore	
Risoluzione	0,1°
Livello precisione	Conforme a ASTM E 1965-98:2009
Distanza di funzionamento:	Circa 6 cm (2,36")
Batterie (incluse)	4 AAA/LR03 (preferibilmente alcaline)
Durata batterie	<30.000 misurazioni
Tempo di misurazione	<0,5 secondi
Tempo tra due misurazioni consecutive	<2 secondi

## TERMOMETRO A DISTANZA



- 25591 TERMOMETRO A DISTANZA A INFRAROSSI
- Termometro multifunzione a infrarossi a distanza per persone e oggetti. Distanza di utilizzo 5-15 cm. Temperatura corporea con indicatore di febbre

Ampio campo 32,0-42,9 °C e retroilluminazione verde, gialla e rossa.

**Temperatura oggetti 0-100 °C**

Funzione per misurare la temperatura ambientale, del latte o dell'acqua del bagnetto.

**Allarme per febbre**

**32 memorie**

**Tempo di risposta: 1 secondo**

Commutabile in °C/°F, spegnimento sia automatico che manuale. Fornito con batterie (2AA). Dimensioni: 160x95x46 mm.

Display 30x31 mm. Lettura °C/°F modificabile.

Scatola di cartone multilingue.

### INDICATORE DI FEBBRE



Retroilluminazione verde



Retroilluminazione gialla



Retroilluminazione rossa

## TERMOMETRO FRONTALE

- 25585 TERMOMETRO FRONTALE MULTIFUNZIONE AD INFRAROSSI
- 32212 BATTERIA - RICAMBIO

Innovativo termometro multifunzione a raggi infrarossi con 5 applicazioni: temperatura della fronte, temperatura ambientale, modalità scansione per rilevare la temperatura delle superfici (acqua del bagnetto o latte), orologio e cronometro.

- indicatore LED a 3 zone per controllare con semplicità la presenza di febbre

- misurazioni istantanee
- 9 memorie con tempo/data e luogo
- allarme febbre con segnale acustico
- modalità °C/°F selezionabile
- compatto, facilmente trasportabile
- preciso: ± 0,2/0,3 °C
- la tecnologia di autodiagnosi segnala eventuali anomalie di funzionamento. Confezionato in scatola di cartone di lusso.



Indicatore febbre a 3 LED



25585

CE 0476

### CARATTERISTICHE TECNICHE

Campo di misurazione: - fronte:	34,0 °C~42,2 °C (93,2 °F~108,0 °F)
- mod. scansione:	-22/80 °C (-7,6/-76 °F)
Tempo di risposta:	5-30 sec
Tempo tra due misurazioni:	> 5 sec
Visualizzazione display	°C/°F
Tipo batteria:	CR2032 (32212)
Dimensione - Peso:	14x3,8x3 cm - 70 g
Norme:	IEC60601-1, IEC60601-1-2 (EMC), ASTM E1965-98

### 5 APPLICAZIONI

Fronte



Modalità di scansione



Temperatura ambiente



Ora e data



Cronometro



# THERMOFOCUS®: TERMOMETRI "A DISTANZA", PROFESSIONALI

## TERMOMETRI THERMOFOCUS®:

I termometri più avanzati del mondo! THERMOFOCUS® legge sulla superficie della pelle grazie agli infrarossi e calcola con precisione la temperatura corporea.

**Senza contatto:** per evitare qualsiasi rischio di infezione

**Non invasivi:** non richiedono la collaborazione del paziente, ideale per i bambini

**Precisi:** un sofisticato microprocessore garantisce un'elevata precisione

**Economici:** non necessitano di costose sonde monouso

**Veloci:** rilevano la temperatura in meno di 1 secondo - diversi tipi di misurazioni 1° C-55° C, per misurare gli oggetti.

**Lettura rapida della temperatura del corpo (25571/2)**

• 25570 THERMOFOCUS® - mod. 0700A2 - 2 pulsanti - blister **PER USO FAMILIARE**

È sufficiente premere il pulsante di accensione, tenere Thermofocus perpendicolare al centro della fronte e rilasciare il pulsante non appena le due luci rosse convergono in un unico punto. Può anche essere utilizzato per misurare la temperatura degli oggetti, come ad esempio il biberon dei neonati.

Questo modello non è raccomandato per medici e ospedali.

• 25571 THERMOFOCUS® - mod. 1500 - 6 in 1 - 3 pulsanti - **PER MEDICI**

Per uso professionale o per famiglie che esigono la massima precisione e affidabilità. Simile al modello 25570, ma con un pulsante aggiuntivo ("casa") che consente di leggere la temperatura sia dell'ambiente circostante, che del corpo (uso professionale), così come quella degli oggetti e dei liquidi da 1° a 55° C (33,8°-131° F). Il Sistema di Calibrazione Manuale Veloce (MQCS) consente di stabilizzare rapidamente il dispositivo quando ci si sposta tra ambienti di temperature diverse.

• 25572 THERMOFOCUS® - mod. 1500A/H1N1 - 3 pulsanti **OSPEDALI / URGENZE**

Appositamente realizzati per ospedali, aeroporti, scuole ecc. in situazioni di emergenza e/o pandemie.



Sistema ottico brevettato che consente di trovare subito la distanza giusta per la misurazione

Preciso, facile e rapido da usare, permette una lettura veloce e igienica fino a migliaia di misurazioni.

Come il cod. 25571 ma con funzione MQCS che stabilizza il dispositivo in base alla temperatura ambiente.

Fornito con un cordino speciale per portarlo intorno al collo.

• 32200 BATTERIE AAA



### CARATTERISTICHE TECNICHE

Campo di misurazione frontale:	34,0/42,5° C (93,2/108,5° F)
Campo di misurazione (fronte esclusa):	1,0/55,0° C (33,8/131° F)
Funzionante con temperatura esterna:	da 16 a 40° C (60,8/104,0° F)
Precisione:	0,1° C (0,2° F)
Livello di precisione ASTM E 1965-98:	
da 34 a 35,9° C (93,2/96,6° F) =	±0,3° C (±0,5° F)
da 36 a 39° C (96,8/102,2° F) =	±0,2° C (±0,4° F)
da 39,1 a 42,5° C (102,4/108,5° F) =	±0,3° C (±0,5° F)
Distanza necessaria per le misurazioni:	3 cm (1,2 pollici) stabilito tramite lettura ottica.

\*Il termometro può anche essere utilizzato con una temperatura compresa tra 5 e 16° C (41/60,8° F), ma la precisione non è garantita.  
Batteria: 4xAAA (1,5 V) inclusa.  
Peso: 99 g Dimensioni: 165x40x22 mm Produzione Italiana  
Manuale: GB, IT, FR, ES (solo per 25570-1). Su richiesta: PL  
Guida rapida su richiesta: FR, ES, DE, DK, NO, NL, PT, FI, S, TR, GR, RU, AR, KR

### THERMOFOCUS 5 IN 1



## TERMOMETRO DA ORECCHIO

• 25580 TERMOMETRO DA ORECCHIO

• 25581 COPRILENTE - conf. da 40 pz.

• 32212 BATTERIA - ricambio

- termometro conforme agli standard "ASTM" e CE EN 12470-5 (esclusiva di pochi brand)

(35,5° fino a 42° ± 0,2° C, altri ± 0,3° C)

- design particolare con presa ergonomica

- misurazione rapida in 1 secondo

- memorizzazione di 9 misurazioni, permette un rapido confronto e valutazione nel tempo,

allarme "febbre", display LCD di facile lettura

- autodiagnosi e misura ad infrarossi.



25581

25580

### CARATTERISTICHE TECNICHE

Campo di misurazione:	34,0° C-42,2° C (93,2° F-108,0° F)
Tempo di risposta:	1 secondo
Tempo tra due misurazioni:	> 5 secondi
Visualizzazione display	°C/°F
Tipo batteria:	CR2032 (32212)
Dimensione (LxWxH) - Peso:	14x3,8x3 cm - 70 g
Norme:	IEC60601-1, IEC60601-1-2 (EMC), ASTM E1965-98

CE 0476

## TERMOMETRO PROFESSIONALE

• 25575 TERMOMETRO OSPEDALIERO

DA ORECCHIO AD INFRAROSSI

• 25576 COPRILENTE - conf. da 200 pz.

(5 tubi da 40 pz.)

• 25577 CARICATORE CON 40 COPRI-LENTI

- termometro progettato per uso ospedaliero professionale  
- sonda a lunga durata per oltre 100.000 misurazioni

- tasto per rilevazione e espulsione del coprisonda

- risposta in 1 secondo: facile e veloce

- cordino e coprisonda

- allarme febbre

- selezione °C/°F

USO OSPEDALIERO



Espulsione coprisonda



caricatore coprisonda

Ampio display LCD

25575

### CARATTERISTICHE TECNICHE

Campo di misurazione:	34,0° C-42,2° C (93,2-108° F)
Funzionante con temperatura esterna:	10-40° C (50-104° F)
Precisione:	± 0,2° C (0,4° F) per 35,5-42° C (95,9-107,6° F) ± 0,3° C (0,5° F) per altri valori
Memoria:	25 memorie
Segnale acustico:	sì
Tipo batteria:	CR2032 1 (codice 32212)
Dimensione - peso (con batteria):	144,82x39,84x48,50 - 68,8g

# TERMOMETRI SENZA MERCURIO



- 25551 TERMOMETRO OVALE ECOLOGICO - conf. 12 pezzi  
Termometro ecologico con lega di gallio al posto del mercurio. Sicuro, preciso e funzionale. Struttura in vetro.
- 25587 CONTENITORE "SHAKER" PER SCARICO COLONNA GALLIO per termometri ecologici - conf. 24 pezzi

- 25586 TERMOMETRO OVALE ECOLOGICO - con contenitore per scarico colonna gallio facilitato - scatola singola
- 25589 TERMOMETRO OVALE ECOLOGICO - con espositore da 24 pz. Esportare da banco da 24 pezzi di termometro in scatola singola.

# TERMOMETRO AURICOLARE

- 25579 TERMOMETRO AURICOLARE TASCABILE  
Piccolo, facile da pulire, termometro per uso domiciliare.

### CARATTERISTICHE TECNICHE

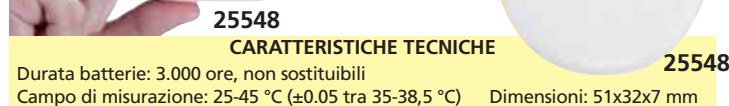
Gamma di misurazione	34-44° C (93,2° F - 111,2° F) - ±0,2° C (±0,4° F)
Tempo di risposta	1-2 secondi
Batteria	litio 3 V (CR2032) - durata: circa 4'000 misurazioni
Dimensioni - peso:	114x35x40 mm - 35 g (batterie incluse)



# TERMOMETRO WIRELESS

- 25548 TEMP SITTER - termometro wireless  
Termometro sottile, innovativo e preciso. Possibilità di trasmissione dati verso l'apposita app per smartphone (iOS e Android). Da posizionare sotto l'ascella del paziente. La app può essere impostata con funzione di allarme di temperatura elevata. Prodotto resistente all'acqua e costituito da materiali sicuri di ottima qualità. Fornito con 10 adesivi per il fissaggio del termometro all'ascella. Disponibili protocolli di comunicazione.

- 25547 ADESIVI - conf. da 10 pz.



# TERMOMETRI LINEA BABY

60 SECONDI CE 0197



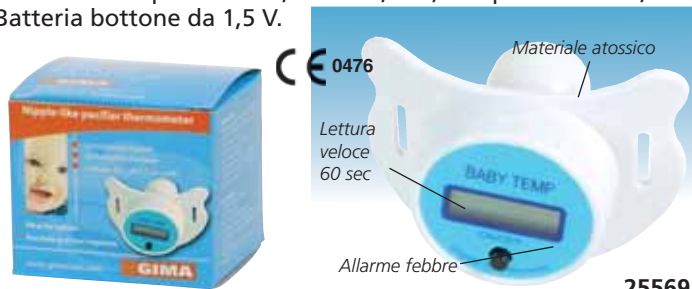
- 25555 TERMOMETRO DIGITALE PANDA °C - scatola appendibile - impermeabile, allarme febbre

30 SECONDI CE 0476

- 25566 TERMOMETRO DIGITALE A RANA °C - scatola appendibile - punta flessibile

# TERMOMETRO DIGITALE A CIUCCIO

- 25569 TERMOMETRO A CIUCCIO °C - scatola di cartone  
Memorizza l'ultima misurazione. Spegnimento automatico. Intervallo temperatura 32,0 °C - 42,0 °C, con precisione ±0,1 °C. Batteria bottone da 1,5 V.




# TERMOMETRI A CRISTALLI LIQUIDI

Atossici, senza mercurio, sicuri, infrangibili, affidabili, lunga durata, facile lettura. Manuale d'uso in 10 lingue. Fabbricati in Italia.

### TERMOMETRI FRONTALI RIUTILIZZABILI

- 25599 FEVERTEST - dispenser da 25 blister da 2 pz. Rileva la temperatura normale o la febbre in 15 secondi.
- 25596 FEVERTEST BULK - confezione ospedaliera da 100 pezzi
- 25600 FEVERCONTROL - espositore da 25 blister  
Indica la temperatura con accuratezza a 0,5°C, in 15 secondi. Sicuro, rapido, preciso e infrangibile
- 25601 FEVER MONITOR 48H - dispenser da 25 blister da 3 pz.  
Indicatore di febbre "adesivo" per controllare la temperatura del corpo per 48h in continuo.



# TERMOMETRI DIGITALI

60 SECONDI



25564

- 25564 TERMOMETRO DIGITALE GIMA BASIC °C - scatola - punta rigida

30-60 SECONDI CE 0197



25559

- 25559 TERMOMETRO DIGITALE GIMA °C - 30 secondi - scatola Fornito in espositore da banco da 36 pz. (GB-IT)
- 25560 TERMOMETRO DIGITALE GIMA °C - 60 secondi - scatola appendibile
- 25561 TERMOMETRO DIGITALE GIMA °F - 60 secondi - scatola appendibile (89,6-107,6 °F)

60 SECONDI CE 0197



- 25557 TERMOMETRO DIGITALE FLEXI JUMBO2 °C - scatola appendibile, punta flessibile, impermeabile, allarme febbre

30 SECONDI CE 0476



- 25562 TERMOMETRO DIGITALE WP °C - impermeabile - scatola appendibile

30 SECONDI CE 0476



- 25563 TERMOMETRO DIGITALE FLEXI °C - scatola appendibile, punta flessibile, impermeabile

22 SECONDI



25552

- 25552 TERMOMETRO DIGITALE AMPIO SCHERMO - scatola punta flessibile, ampio display 27x22 mm. Batteria a bottone 1,5 V

10 SECONDI RETROILLUMINATO



25553

- 25553 TERMOMETRO DIGITALE BL1 AMPIO SCHERMO - scatola punta flessibile, impermeabile, retroilluminato in seguito alle misurazioni, ampio display (27x22 mm). Batteria a bottone 3 V. Indicatore batteria scarica.

# TERMOMETRO DA BAGNO



25567

CE 0476

- 25567 TERMOMETRO DA BAGNO °C - stella Misura la temperatura dell'acqua in 90 sec. Campo misurazione 0° C a 70° C. Fornito in blister appendibile.

Possiamo realizzare termometri con scatola personalizzata per minimo 5.000 pezzi, con consegna 90 giorni



Espositore da 36 pz.

25559

## TERMOMETRI DIGITALI

Disponibili in °C e °F, precisi. Di facile utilizzo, con largo display - intervallo temperatura 32,0°C-42,9°C (25556-7, 25559-60, 25562-4, 25552-4) 32,0°C-42,0°C (25558)

- precisione  $\pm 0,1$  °C
- allarme acustico e spegnimento automatico
- astuccio in plastica
- scatola e manuale multilingua (GB, FR, IT, ES, PT, GR) 25556 e 25557 anche PL, Arabo.
- 25549 BATTERIA 1,5V LR/41 - conf. 20 pz. per tutti i termometri tranne 25558, 25553, 25554.
- memoria ultima lettura

10 SECONDI CE 0197 FDA



- 25558 TERMOMETRO DIGITALE FLEXI JUMBO °C - scatola appendibile, punta flessibile, impermeabile, allarme febbre, display retroilluminato (dimensioni: 31x14 mm). Batteria CR1220 3V.

8 SECONDI CE 0197



- 25556 TERMOMETRO DIGITALE ISTANTANEO °C - punta flessibile, impermeabile, con ampio display LCD, allarme febbre e scatola appendibile

20 SECONDI RETROILLUMINATO VERDE/ARANCIO/ROSSO



Inferiore a 37,1 °C, schermo verde tra 37,2 e 37,9 °C schermo arancione oltre 30,0 °C fino a 43,9 °C schermo rosso.



Batteria a bottone 3 V (CR2032)

- 25554 TERMOMETRO DIGITALE BL3 AMPIO SCHERMO - blister punta flessibile, impermeabile, retroilluminazione rossa/arancione/verde, ampio schermo 29,3x15,3 mm. Indicatore di batteria scarica.

# TERMOMETRO BASALE

- 25608 TERMOMETRO DIGITALE BASALE °C - scatola appendibile - impermeabile

Con 4 cifre, 2 decimali per il controllo della fertilità.

4 CIFRE, 2 DECIMALI

CE 0476



25608



## PETTINI PER PIDOCCHI: MANUALE ED ELETTRICO

Metodo naturale ed ecologico per eliminare completamente i pidocchi e le lendini in modo indolore. Ideale per i bambini.

### • 24400 PETTINE MANUALE PER PIDOCCHI - blister


Pettine ergonomico con lunghi denti di metallo, una spazzola rimovibile per la pulizia e una lente d'ingrandimento integrata. I denti lunghi e leggermente chiusi sono concepiti appositamente per staccare i pidocchi e le lendini (uova piccole). La forma rotonda delle punte rispetta la direzione di crescita dei capelli senza danneggiarli.

Blister multilingue: GB, FR, IT, ES.  
24400

Espositore gratis  
ogni 10 blister



24400



Spazzola per la pulizia staccabile  
con lente d'ingrandimento integrata

### • 24402 PETTINE ELETTRICO PER PIDOCCHI

Questo prodotto innovativo rimuove e uccide i pidocchi e le loro uova tramite una scarica elettrica di 130-180 Volt inviata attraverso i denti, impercettibile e senza pericolo per la persona. Dotato di spegnimento automatico, indicatore acustico e una spazzola per la pulizia.

Fornito con batterie (2AAA).



24402

## SHAMPOO ANTIPIDOCCHI E LENDINI

### • 24404 SHAMPOO ANTIPIDOCCHI E LENDINI STOPLICE - 250 ml - conf. da 20 flaconi

Lo shampoo Stoplice presenta una speciale formula che libera la cute da pidocchi e lendini. L'effetto meccanico della Melaleuca aiuta a eliminare pidocchi e lendini. Il D-pantenolo e l'aloè vera nutrono i capelli e prevengono il deterioramento del cuoio capelluto. Adatto per tutti i tipi di capelli. Applicare il prodotto creando una schiuma e massaggiare delicatamente, lasciare agire per 10-15 minuti e risciacquare con acqua tiepida. Pettinare attentamente i capelli per accertarsi di eliminare lendini e pidocchi. Due applicazioni raccomandate. Qualora necessario, ripetere il trattamento sette giorni dopo la prima applicazione (nel caso in cui si ripresentino i pidocchi).



24404

## STRUMENTI CONTRO LE PUNTURE DI INSETTI, MEDUSE, SERPENTI

25770

CE 0051

### • 25770 ZANZA CLICK - IT - verde

Allevia con pochi "click" il prurito ed i fastidi delle punture di zanzare ed ortiche.



### • 25772 BABYFRIEND

Dispositivo ad ultrasuoni scaccia-zanzare.



### • 25773 ECOSAVE

Stimolatore elettronico di pronto intervento contro morsi di serpente e punture velenose. Poche scariche elettriche bastano a ridurre la reazione tossica.

CE 0051



## IGIENE DENTALE - COLLUTORIO

### • 36655 GERMORAL COLLUTORIO - con antibatterico

Un espositore contiene 12 flaconi da 300 ml. Collutorio con antibatterico indispensabile per l'igiene orale quotidiana, elimina e contrasta la formazione di odori sgradevoli bloccando la fermentazione all'interno del cavo orale. Svolge inoltre un'importante azione antiplacca e igienizzante. Germoral è consigliato in particolare modo per i fumatori, i portatori di protesi e apparecchi paradontici o dopo interventi odontoiatrici per igienizzare il cavo orale. Utilizzato regolarmente previene e contrasta le infiammazioni, i disturbi gengivali e la formazione della placca.



## ASPIRA VELENO

### • 24395 UNSTINGER® - ASPIRA VELENO

Dispositivo per aspirare il veleno da insetti. Un metodo semplice ed indolore da utilizzare in caso di punture o morsi di api, vespe, calabroni ed anche di scorpioni e serpenti. Pratica di pompa a vuoto utilizzabile più volte con una sola mano semplicemente posandola sul punto della puntura.



24395

## PINZETTA ZECCHE



• 24390 PINZETTA RIMUOVI ZECCHE

## PINZETTA



• 24391 PINZETTA CON LENTE DI INGRANDIMENTO 2X - 8 cm

# PHARMADOCT: PRIMO SOCCORSO, MEDICAZIONE, BENESSERE



Tutti i prodotti sono in blister con confezioni in 7 lingue (GB, FR, IT, ES, DE, PT, GR), ad eccezione dei codici 25332, 25380/82/90 (solo GB, FR, IT, ES, DE)

Codice GIMA	LINEA PHARMADOCT	Pezzi per conf.	Minimo vendita*	Codice GIMA	LINEA PHARMADOCT	Pezzi per conf.	Minimo vendita*
25300	Cerotti classici - 7x2 cm	20	12 conf.	25316	Patch herpes	15	12 conf.
25301	Cerotti classici - 5 dimensioni assortite**	30	12 conf.	25318	Cerotti nasali	10	12 conf.
25302	Cerotti classici - 6 dimensioni assortite***	100	12 conf.	25372	Tappi per orecchie	4	12 conf.
25305	Cerotti ipoallergenici - 5 dimensioni assortite**	30	12 conf.	25350	Cerotti paracalli	10	12 conf.
25307	Cerotti ipoallergenici - 2 (7,5x7,5), 2 (7,5x10)	4	12 conf.	25351	Cerotti paracalli ovali	9	12 conf.
25310	Cerotti bambini "tattoo" 10 (6x2), 6 (7x3,8)	16	12 conf.	25352	Cerotti per vesciche	5	12 conf.
25312	Cerotti con garza emostatica	20	12 conf.	25370	Filo interdentale	1	12 conf.
25314	Cerotti mani - 5 (12x2), 5 (7x2), 4 (farfalla)	14	12 conf.	25380	Burrocacao classico	1	12 conf.
25320	Cerotto a rotolo 100 x 6 cm	1	12 conf.	25382	Burrocacao fragola	1	12 conf.
25322	Rocchetto - tela 5 m x 1,25 cm	1	18 conf.	25360	Forbicine per unghie	1	12 conf.
25324	Rocchetto TNT - 5 m x 2,5 cm	1	12 conf.	25361	Forbicine per cuticole	1	12 conf.
25335	Pronto soccorso - kit di 8 prodotti diversi	8	8 conf.	25362	Lima per unghie	1	12 conf.
25330	Compresse di garza 18 x 40 cm	6	12 conf.	25363	Pinzetta	1	12 conf.
25332	Bende elastiche 4 m x 6 cm	2	6 conf.	25364	Tagliaunghie piccolo	1	12 conf.
25337	Benda coesiva elastica adesiva 2,5 m x 6 cm	1	6 conf.	25390	Preservativi	12	8 conf.

\*\*10 (7x2), 10 (4x1), 2 (3,8x3,8), 4 (7x2,4), 4 (Ø 2,5)

\*\*\*30 (7x2), 20 (4x1), 20 (7x2,4), 10 (Ø 2,5), 14 (6x2), 6 (3,8x3,8)

# TAGLIAPILLOLE E FRANTUMAPILLOLE

Prodotti ideali per anziani, bambini ed operatori ospedalieri. Ottimi anche per le cure degli animali domestici. Per dosaggio perfetto. Facili da pulire, anche in lavastoviglie. Materiale atossico ed infrangibile.

- 25729 TAGLIAPILLOLE - sfuso
- 25730 TAGLIAPILLOLE - scatola
- 25743 TAGLIAPILLOLE ULTRA - blister

Taglia accuratamente compresse e pillole di qualsiasi dimensione, per dosaggi ridotti ed una facile ingestione. Prodotti di alta qualità fabbricati in Europa (25729-30) e USA (25743)

• 25747 ESPOSITORE TAGLIAPILLOLE (25730) FRANTUMAPILLOLE (25731) - vuoto - IT Può contenere 4 tagliapillole e 4 frantumapillole.

- 25731 FRANTUMAPILLOLE - scatola
- 25744 FRANTUMAPILLOLE ULTRA - blister

Potente, in grado di frantumare pillole di qualsiasi forma, dimensione e consistenza, grazie a un leggero movimento del polso.



La lametta in acciaio INOX garantisce il taglio netto di qualunque pillola

Aprendo il tagliapillola una protezione si posiziona sopra la lama per impedire tagli accidentali

Grip in gomma per tenere ferma la pillola

Spazio portapillola

25730

25743

Consigliato per uso domiciliare

Ideale per persone con poca forza nelle mani

CE



25731

25744

Scatola e manuale multilingue: GB, FR, IT, ES, DE, PT, PL, GR.

Consigliato per uso ospedaliero

## TAGLIAPILLOLE COLORI MISTI IN SCATOLA O IN ESPOSITORE



25749

• 25748 TAGLIAPILLOLE - conf. da 12 pz. Include 12 tagliapillole in 4 colori: azzurro, verde, lavanda trasparente e arancione trasparente.

• 25749 TAGLIAPILLOLE - espositore da 12 pz. L'espositore include 12 tagliapillole, ognuno dei quali confezionato in singola scatola di cartone, in 4 colori: azzurro, verde, lavanda trasparente e arancione trasparente.

25749



## COMBO TAGLIA-FRANTUMA



Scatola multilingue: GB, FR, IT, ES, DE, PT

Frantumapillola

Recipiente acqua

25766

Tagliapillola

Vano pillola

• 25766 GESTIONE PILLOLE COMBO 4 in 1 Quattro funzioni in un unico pratico dispositivo: tagliapillola, frantumapillola, vano portapillola e bicchierino per acqua. Personalizzabile con logo per minimo 1.000 pz.

25766

## TIMER PORTAPILLOLE

• 25765 PORTAPILLOLE CON TIMER Portapillola tascabile in ABS con timer, misure 90x50x19 mm, fornito con batterie, in singola scatola di cartone. Doppio spazio portapillola per dividere le pillole dalle compresse. Avvisa quando prendere il farmaco con un conto alla rovescia di 19 ore e 59 minuti.



25765



## APRIFIALE

• 25739 APRIFIALE - conf. da 20 pezzi Strumento pratico per facilitare l'apertura delle fiale.



25739

# PORTAPILLOLE "7 GIORNI" E GIORNALIERO

- 25751 PORTAPILLOLE A TORRE "7 GIORNI" - GB, FR *Dimensioni: 13x11x3,5 cm*
  - 25753 PORTAPILLOLE A TORRE "7 GIORNI" - IT, DE
  - 25755 PORTAPILLOLE A TORRE "7 GIORNI" - ES, PT
- Personalizzabile con logo per minimo 1.000 pezzi.



25751

7 contenitori estraibili da 4 scomparti (mattino, mezzogiorno, pomeriggio, sera)  
Dimensioni: 10,5x3,5xh 1,5 cm



Una molla interna facilita l'estrazione del portapillola.

Dimensioni: 19,5x11x3,5 cm



25767


7 contenitori estraibili da 4 scomparti  
Dimensioni: 9x2xh 2,5 cm

- 25767 PORTAPILLOLE A MOLLA "7 GIORNI" x4 - GB
  - 25768 PORTAPILLOLE A MOLLA "7 GIORNI" x4 - FR
  - 25769 PORTAPILLOLE A MOLLA "7 GIORNI" x4 - IT - ITALIANO
- Disponibile in 90 giorni in qualsiasi lingua per un minimo di 2.000 pz.

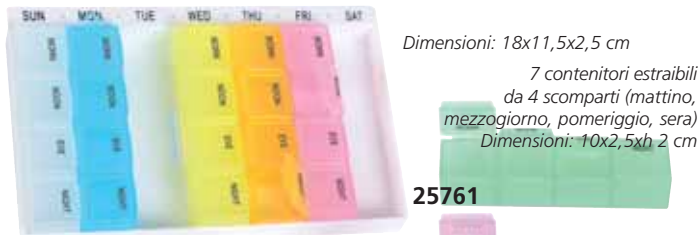
## • 25732 PORTAPILLOLE "7 GIORNI" blu trasparente

La parte superiore trasparente permette all'utente di vedere se il farmaco è stato preso

Fornito con una serie di etichette per l'identificazione degli scomparti in 11 lingue (GB, FR, IT, ES, DE, PT, PL, GR, HU, RO, SE)



Composto da 7 contenitori dotati di 4 scomparti (mattino, mezzogiorno, pomeriggio, sera)



Dimensioni: 18x11,5x2,5 cm

7 contenitori estraibili da 4 scomparti (mattino, mezzogiorno, pomeriggio, sera)  
Dimensioni: 10x2,5xh 2 cm

25761

- 25761 PORTAPILLOLE EASY 7x4 - GB
  - 25762 PORTAPILLOLE EASY 7x4 - FR
  - 25763 PORTAPILLOLE EASY 7x4 - IT - ITALIANO
  - 25764 PORTAPILLOLE EASY 7x4 - ES
- Disponibile in 90 giorni in qualsiasi lingua per quantitativo minimo di 2.000 pz.



- 25757 PORTAPILLOLE 7x2 - IT
  - 25759 PORTAPILLOLE 7x2 - GB
- 2 colori trasparenti distinguono mattina e pomeriggio.

25757



25759



25760

- 25758 PORTAPILLOLE 7x4 - IT
  - 25760 PORTAPILLOLE 7x4 - GB
- 4 colori trasparenti

Disegno sagomato per una facile presa della pillola



25758



Contiene fino a 50 pillole



25750



25735



25754



25734



25756

L M M G V S D Q P C N  
T T W J F S D Q P S

Fornito con un insieme di etichette adatto per ogni giorno. 6 lingue: inglese, francese, tedesco, italiano, spagnolo, portoghese.

- 25750 PORTAPILLOLE TASCABILE conf. da 2 pz. - blu/rosa - blister
- 25735 PORTAPILLOLE GIORNALIERO - giallo - scatola
- 25752 PORTAPILLOLE GIORNALIERO - blu trasparente - blister
- 25754 PORTAPILLOLE GIORNALIERO - bianco - blister
- 25734 PORTAPILLOLE SETTIMANALE - bianco - scatola
- 25756 PORTAPILLOLE SETTIMANALE - bianco - blister

	25750	25735/25752	25734	25732	25757/25759	25758/25760	25754	25756
Lingua inglese stampata sulle caselle	si	-	-	si	si	si	si	no
Etichette in altre lingue*	-	-	si	11 lingue	-	-	-	-
Colore	blu/rosa	giallo/blu	bianco	trasparente	trasparente	trasparente	bianco	bianco
Scomparti	2	6	7	28(4x7)	14(2x7)	28(4x7)	4	7
Misure cm	7x5x2	8x5,5x1,5	13x2,5x2	17x12x2	18,5x9,5x3	21x14,5x3,5	9,5x2x2	15,5x3x2
Confezionamento	blister	scatola/blister	scatola	scatola	scatola	scatola	scatola	blister

\*Fornito con delle etichette con il giorno in 6 lingue (inglese, francese, tedesco, italiano, portoghese, spagnolo) e 1 etichetta bianca per scomparto scrivibile a piacere.

# AUSILI PER LA VITA QUOTIDIANA




• **28920 SET POSATE**  
 • **28921 SET POSATE - modellabili**  
 Set composto da 4 posate in acciaio inox (coltello, forchetta, cucchiaio e cucchiaino) e con impugnatura in gomma striata lunga 10 cm per facilitare la presa.



• **28925 MANICO UNIVERSALE PER POSATE** - conf. da 2 pz.  
 Manico per posate che si adatta ad ogni tipo di cucchiaio e forchetta garantendo una presa sicura (cucchiaio e forchetta non inclusi).



• **28966 BICCHIERE**  
 - conf. da 210 pz.  
 Bicchiere per bere in polipropilene con rubinetto separato e beccuccio. Capacità: 250 ml graduato a 25 ml. Autoclavabile. Può essere disinfettato in lavastoviglie. Non adatto al microonde.



• **28901 AUSILIO PER SCRIVERE**  
 - conf. da 2 pz.  
 Impugnatura in gomma ideale per anziani, artritici o persone con capacità di presa ridotta. Questi ausili sono progettati nella forma e densità per fornire una presa sicura e confortevole senza fatica.



• **28950 APRITUTTO**  
 Ideale per aprire con facilità bottiglie, flaconi, blister e scatole di vario genere. Progettato per garantire la massima sicurezza all'utilizzatore.



• **28951 AUSILIO APRIBARATTOLI**  
 Ideale per aprire coperchi di barattoli di varie dimensioni. Concentra la potenza muscolare nel punto di maggior presa.



• **28945 MANIGLIA PER SPESA**  
 Rende meno faticoso portare le borse della spesa. Ausilio costituito da una robusta maniglia che garantisce una tensione adeguata e costante con qualsiasi carico.



• **28906 LENTE D'INGRANDIMENTO**  
 Ingrandisce due volte le dimensioni originali. Antiurto e abbastanza grande per fornire un adeguato supporto visivo, compatta per poter essere trasportata facilmente.



• **28912 AUSILIO INFILACALZE**  
 Prodotto in soffice spugna da un lato e in morbido nylon dall'altro per ridurre la frizione, permettendo così di infilare facilmente il piede nella calza. Due prese ad anello permettono di impugnare e infilare facilmente il calzino. Ideale per le persone che hanno l'utilizzo di una sola mano o con ridotta forza o ridotto coordinamento.



• **28911 AUSILIO PER BOTTONI E ZIP**  
 Per le persone che soffrono di artrosi o dita deboli non esiste un'operazione più difficile dell'allacciare i bottoni. Questo ausilio elimina ogni problema attraverso la collocazione del bottone o della cerniera nella giusta posizione. Può essere ripiegato a metà al fine di essere trasportato facilmente.



• **28940 AUSILIO PER CHIAVI**  
 conf. da 2 pz.  
 Supporti per chiavi di grandi dimensioni creati appositamente per ottenere il movimento rotatorio con il minimo sforzo. Due colori differenti per confezione aiutano nell'identificazione di chiavi e serrature.



• **28941 AUSILIO PORTACHIAVI**  
 Per aiutare le persone con limitata forza nelle mani e nei polsi, o soggette ad artrite. Le chiavi di casa e della propria auto (senza copertura in plastica) possono essere inserite nella fessura, per poi essere trattenute da una vite singola. Fornito di levetta per la rotazione delle chiavi.



• **28963 PINZA DA PRESA - pieghevole**  
 Semplice ausilio che permette di afferrare in modo più semplice oggetti posizionati in luoghi scomodi. Lunghezza 80 cm, pieghevole in 2 parti. La linguetta di bloccaggio aiuta le persone deboli a trattenere con sicurezza l'oggetto.



• **28915 SPUGNA DA BAGNO**  
 Spugna leggera in polyfoam applicata ad una maniglia in plastica. Disponibile in forma sagomata.



• **28960 PINZA DA PRESA - 3 modalità - 66 cm**  
 Corpo in alluminio, manico in PP. Tre modi di afferrare: gancio in acciaio, punta magnetica, testa in gomma.

# SPUGNA SAPONATA, MANOPOLE SAPONATE E NON



36660

• **36660 SPUGNA SAPONATA** - conf. da 500  
Spugna monouso in schiuma intrisa con sapone anallergico a PH neutro. Ideale per la pulizia e l'igiene del paziente. Confezionata singolarmente. Dimensioni: 7,5x12xh 2,5 cm.



36663

• **36663 MANOPOLA SAPONATA** - conf. da 50  
Manopola monouso per il lavaggio del paziente. Prodotta in TNT e spugna, intrisa con sapone liquido a PH neutro e anallergico. Ideale per la pulizia e l'igiene del paziente. Misure: 15x25 cm.



36661

• **36661 MANOPOLA IMPERMEABILE** - conf. da 1.000  
Manopola monouso in cellulosa politenata, assorbente, impermeabile, anallergica. Per la pulizia del paziente con aggiunta di sapone. La superficie gofrata permette una pulizia profonda. Misure: 15,5x23 cm

## SAPONE

• **36671 SAPONE BAGNODOCCIA FRAGRANCE** - 1 litro

Docciaschiuma lenitivo con agenti idratanti, rispetta il manto lipidico ed è delicato sulla pelle lasciandola fresca e piacevolmente morbida. Si usa per l'igiene quotidiana come un normale sapone liquido, è ideale per l'igiene intima, il bagno, la doccia e lo shampoo. Fragrance è consigliato anche per lavaggi frequenti e pelli molto delicate, protegge e lenisce la pelle sensibile dei bambini e degli anziani. Fragrance si sciacqua velocemente e lascia un fresco profumo di pulito. Venduto in confezione da 12 flaconi di cui solo 2 con pompetta dosatrice.



• **36690 POMPETTA DOSATRICE**

## GERMELLA

• **36672 GERMELLA** - 1 litro

Germella è un detergente dermoprotettivo che associa in sé l'azione sinergica di tre straordinarie piante officinali: **Camomilla, Salvia e Aloe Vera**. La Camomilla e la Salvia hanno proprietà antinfiammatorie, l'Aloe Vera potere antinfiammatorio e battericida. L'Aloe Vera rende inoltre la pelle morbida e vellutata. Grazie agli estratti di Camomilla, Salvia e Aloe Vera, Germella è un detergente delicato che rispetta le difese naturali del derma e delle mucose. Grazie ai suoi ingredienti naturali è l'ideale anche per l'igiene intima quotidiana. Venduto in confezione da 12 flaconi di cui solo 2 con pompetta dosatrice.



## BAVAGLIA CON TASCA

Dimensioni: 38x28 cm + 10 cm (tasca)

36666

Estremamente morbida e confortevole

Ampia tasca



Facile da allacciare tramite lacci

• **36666 BAVAGLI CON TASCA**  
Bavaglio monouso in cellulosa politenata, assorbente, impermeabile. Fissaggio facile grazie agli adesivi. Dotato di tasca larga. Conf. da 600 (6 sacche da 100 bavagli).

## GEL CALDO-FREDDO

Confezionato singolarmente in scatola singola


34114



• **34114 GEL CALDO-FREDDO**  
Dimensioni: 14x28 cm - conf. da 30 pz. Le speciali caratteristiche del gel garantiscono il mantenimento della temperatura (caldo o freddo) per un lungo periodo.

## BORSE ACQUA CALDA

Capacità 2.000 cc



28600

28601

• **28600 BORSA ACQUA CALDA** - British standard- blu  
Priva di lattice, colore blu, 100% gomma.  
• **28601 BORSA ACQUA CALDA 2 l** - rossa  
Priva di lattice, 25% gomma.  
Entrambi i lati lamellati. Confezionata in busta di plastica con manuale di istruzioni multilingue (GB, FR, IT, DE, ES, PT, GR).

## BORSE DEL GHIACCIO

Collo della borsa in PP

Collo della borsa in alluminio

28606



28605

• **28605 BORSA DEL GHIACCIO** - Ø 28 cm - tappo grande D.E. 8,7 cm D.I. 6 cm - azzurro  
In poliestere + PVC, priva di lattice. In scatola di cartone con manuale multilingue (GB, FR, IT, DE, ES, PT, GR).  
• **28606 BORSA DEL GHIACCIO** - Ø 28 cm - tappo piccolo D.E. 7,15 cm, D.I. 4,7 cm - blu  
In poliestere + PVC - conf. singolarmente in borsa trasparente. Con manuale multilingue (GB, FR, IT, DE, ES, PT, GR).

## TERMOFORI

• **28655 TERMOFORO**  
• **28656 TERMOFORO A SABBIA**

L'utilizzo di sabbia marina purificata rende possibile la trasmissione naturale di calore benefico. Riscaldamento: posizione 1 fino a 42°C (prima mezz'ora), posizione 2 fino a 66°C (max 56°C la prima ora, fino a 66°C le ore seguenti). Cuscino esterno in cotone (94%) e nylon, borsa interna in PVC  
Potenza operativa: 230V-50/60 Hz - 75W (28656) - 55W (28655)



Venduto in confezione a 4 lingue (GB, FR, IT, ES)

Dimensioni: 38x30 cm

# GAMBALETTI DI COTONE UNISEX A COMPRESSIONE GRADUATA

## GAMBALETTI DI COTONE UNISEX A COMPRESSIONE GRADUATA

Gambaletti di alta qualità in morbido cotone combinato con filati elastici, per offrire un'adeguata compressione graduata. Un'attenta ricerca è stata svolta al fine di sviluppare questa linea di articoli in cotone; presentano un'estrema qualità dei filati e un polsino elastico molto soffice ad elevata espandibilità per garantire un livello ottimale di comfort e benessere durante tutto l'arco della giornata.

Disponibili due diversi livelli di compressione: medio e alto, ciascuno in due possibili colori (nero e blu).

Per quantitativi minimi di 100 calze, forniamo su richiesta anche le compressioni di livello leggero e extra-alto nei colori beige e grigio.

**Livello di Compressione Medio: 14 -16 mm/Hg alla caviglia**  
Aiuta a prevenire i fastidi e la pesantezza alle gambe.

Composizione: 67% cotone, 26% poliammide, 7% elasthan.

**Livello di Compressione Alto : 15-21 mm/Hg alla caviglia**

Aiuta a prevenire l'insorgere di patologie venose.

Composizione: 63% cotone, 27% poliammide, 10% elasthan. Dispositivo medico. Produzione italiana.



Istruzioni e scatola multilingue:  
GB, FR, IT, ES, PT, DE, GR, HU



## GAMBALETTI DI COTONE A COMPRESSIONE GRADUATA

### COMPRESSIONE MEDIA

Colore	Small	Medium	Large	X-Large	XX-Large
Nero	41220	41221	41222	41223	41224
Blu scuro	41225	41226	41227	41228	41229

### COMPRESSIONE ALTA

Nero	41240	41241	41242	41243	41244
Blu scuro	41245	41246	41247	41248	41249

### Misura scarpe

Europa	37 - 39	39 - 41	41 - 43	43 - 45	45 - 47
US - Uomo	5 - 6½	6½ - 8	8 - 9½	9½ - 11	11 - 12½
US - Donna	6½ - 8	8 - 10	10 & oltre	-	-



# LINEA DI SOSTEGNO - PRODUZIONE ITALIANA

Gambaletti, calze e collant progettati per le donne dinamiche di oggi che necessitano di una compressione elastica senza rinunciare allo stile.

I prodotti di questa elegante linea presentano un vero tallone, un polsino antirestringimento e filati estremamente morbidi. Disponibili due diversi livelli di compressione: medio e alto, nei colori beige o nero.

**Livello di Compressione Medio: 70 den - 10-14 mm/Hg alla caviglia**  
Ideale per chi desidera iniziare un processo di prevenzione e vuole mantenere il classico confort e benessere offerto dalle calze elastiche compressive.

Composizione: 84% poliammide, 16% elasthan (Autoreggenti, Collant).  
85% poliammide, 15% elasthan (Gambaletti).

**Livello di Compressione Alto: 140 den - 15-21 mm/Hg alla caviglia**  
Ideale per chi manifesta i primi segni di gonfiore e fastidio alle caviglie. Tale livello di compressione è indicato anche nel caso di principio di vene varicose.

La compressione fornita da questo prodotto sostiene e massaggia la gamba fornendo sollievo durante la giornata. Particolare attenzione è stata posta sia all'eleganza e al design che all'elasticità, la quale viene garantita dalla maglia a nido d'ape (maglia a rete).

Si consiglia di consultare il medico prima dell'utilizzo.

Composizione: 79% poliammide, 21% elasthan.

Dispositivi medici.

Produzione italiana.



Istruzioni e scatola multilingue:  
GB, FR, IT, ES, PT, DE, GR, HU

Gambaletto a compressione graduata, polsino antirestringimento, maglia a rete



Istruzioni e scatola multilingue: GB, FR, IT, ES, PT, DE, GR, HU



Calza a compressione graduata, con balza siliconata in pizzo, maglia a rete



Istruzioni e scatola multilingue: GB, FR, IT, ES, PT, DE, GR, HU



Collant a compressione graduata, slip rinforzato, maglia a rete

GAMBALETTI		
COMPRESSIONE MEDIA		
Colore	Small/Medium	Large/X-Large
Nero	41100	41101
Beige	41102	41103
COMPRESSIONE ALTA		
Nero	41106	41107
Beige	41108	41109

CALZE AUTOREGGENTI				
COMPRESSIONE MEDIA				
Colore	Small	Medium	Large	X-Large
Nero	41120	41121	41122	41123
Beige	41124	41125	41126	41127
COMPRESSIONE ALTA				
Nero	41132	41133	41134	41135
Beige	41136	41137	41138	41139

COLLANT					
COMPRESSIONE MEDIA					
Colore	Small	Medium	Large	X-Large	XX-Large
Nero	41150	41151	41152	41153	41154
Beige	41155	41156	41157	41158	41159
COMPRESSIONE ALTA					
Nero	41165	41166	41167	41168	41169
Beige	41170	41171	41172	41173	41174

# CALZE ELASTICHE ANTI-TROMBOSI - PRODUZIONE ITALIANA

Una linea di calze dedicata alla prevenzione della trombo embolia prima, durante e dopo gli interventi chirurgici. Grazie alla compressione graduata decrescente, queste calze sono un ottimo aiuto nella prevenzione dell'incremento della viscosità del sangue con conseguente formazione di trombi. L'elevata elasticità dei filati consente una buona vestibilità e una corretta gradualità di compressione.

## Indicazioni per l'uso:

- prevenzione delle tromboembolie legate ad interventi chirurgici.
- trattamenti derivanti da terapie post-traumatiche.
- contusioni, distorsioni ed edemi idrostatici.

## Controindicazioni:

- dermatiti localizzate, eritemi, necrosi.
- stripping, edemi polmonari, trapianti.
- disturbi vascolari di origine cardiaca.
- gambe con circonferenze accentuate.

## Principali caratteristiche:

- compressione decrescente dalla caviglia alla coscia.
- tallone anatomico.
- tessuto molto morbido, elastico e anallergico (privo di lattice).
- foro di ispezione sulla parte superiore del piede.

Composizione: 82% poliammide, 18% elasthan.

Dispositivo medico.



Gambaletto antiembolismo con foro di ispezione.

Confezione e manuale multilingue: GB, FR, IT, ES, PT, DE, GR, HU

### GAMBALETTI

COMPRESSIONE mm/Hg 18-20 (alla caviglia)				
Lunghezza	Small	Medium	Large	X-Large
38-43 cm	41310	41311	41312	41313



Calza antiembolismo con foro di ispezione e balza in silicone.

Confezione e manuale multilingue: GB, FR, IT, ES, PT, DE, GR, HU

### CALZE

COMPRESSIONE mm/Hg 18-20 (alla caviglia)				
Lunghezza	Small	Medium	Large	X-Large
60-70 cm	41316	41317	41318	41319
70-80 cm	41320	41321	41322	41323
80-90 cm	41324	41325	41326	41327



Monocollant antiembolismo con foro di ispezione, cintura regolabile, ambidestro.

Confezione e manuale multilingue: GB, FR, IT, ES, PT, DE, GR, HU

### MONOCOLLANT GAMBA INTERA

COMPRESSIONE mm/Hg 18-20 (alla caviglia)				
Lunghezza	Small	Medium	Large	X-Large
70-80 cm	41330	41331	41332	41333

# AUSILI PER INCONTINENZA SOFFISOF - PRODUZIONE ITALIANA



TRASPIRANTE

TRASPIRANTE

## 36701 - 36705

### PANNOLONI SOFFISOF CLASSIC AIR DRY

Pannoloni mutandina elasticizzati adatti per l'incontinenza da moderata ad alta. La linea Air dry presenta la caratteristica aggiuntiva della traspirabilità.

Questi pannoloni garantiscono una completa assorbenza e un elevato comfort grazie alla speciale forma progettata apposta per aderire al corpo umano. I bordi laterali prevengono

Medium	Large	SOFFISOF CLASSIC
36701	36702	Incontinenza moderata - giorno
36704	36705	Incontinenza alta - notte

## 36707 - 36711

la fuoriuscita dei liquidi e le strisce adesive facilitano l'utilizzo e l'indossabilità.

La combinazione di ultima generazione di polimeri con una speciale cellulosa (certificata 100% PEFC) garantisce l'assenza di cattivi odori.

Incontinenza moderata: conf. da 90 (6 conf. da 15)  
Incontinenza alta: conf. da 60 (4 conf. da 15).

Medium	Large	SOFFISOF AIR DRY
36707	36708	Incontinenza moderata - giorno
36710	36711	Incontinenza alta - notte

## 36715 - 36716

### SOFFISOF PANTS/PULL-UP - conf. da 84 (6 buste da 14)

Pannoloni mutandina assorbenti, pratici, monouso e poco ingombranti, indossabili come biancheria intima per l'incontinenza da moderata ad alta. Materiale soffice e traspirante che garantisce il massimo comfort. Si adattano perfettamente al corpo dell'utilizzatore e offrono un'elevata protezione contro le fuoriuscite di liquidi.

Medium	Large	SOFFISOF PANTS/PULL-UP
36715	36716	Incontinenza moderata - giorno

Ideali per persone autonome e attive; adatti anche per pazienti durante la fase di ricovero o per la riabilitazione neuromotoria.

# TRAVERSE ASSORBENTI SOFFISOF

• 36720 TRAVERSA ASSORBENTE SOFFISOF - 60x90 cm - conf. da 90 pz. (6 buste da 15)

• 36721 TRAVERSA ASSORBENTE SOFFISOF - 80x180 cm - conf. da 90 pz. (6 buste da 15)

Traverse assorbenti in due misure differenti.

Cellulosa certificata 100% PEFC.

Offrono un'elevata assorbenza e una protezione ottimale del letto.



## SEDIE DA BAGNO/DOCCIA



27730

• **27730 SEDIA DOCCIA** con schienale  
Struttura in alluminio, seduta  
e schienale in plastica.  
Altezza regolabile (35-45 cm),  
piedini antiscivolo.  
Portata massima: 100 kg.



42906

• **42906 SEDIA DOCCIA RINFORZATA** con schienale  
Struttura in alluminio, seduta  
e schienale in plastica. Altezza  
regolabile (42-52 cm), piedini  
antiscivolo. Portata massima: 150 kg.



42907

• **42907 SEDIA DOCCIA** con  
braccioli e schienale  
Struttura in alluminio, seduta  
e schienale in plastica. Altezza  
regolabile (41-54 cm).  
Portata massima: 100 kg.

## SEDIA VASCA



• **42920 GRADINO VASCA** - 1 gradino  
• **42921 GRADINO VASCA** - 2 gradini  
Struttura in acciaio e pedana in  
plastica. Dim.: 27x41xh 14 cm  
(42920). Dim.: 51x41xh14-29  
cm (42921). Portata: 100 kg.

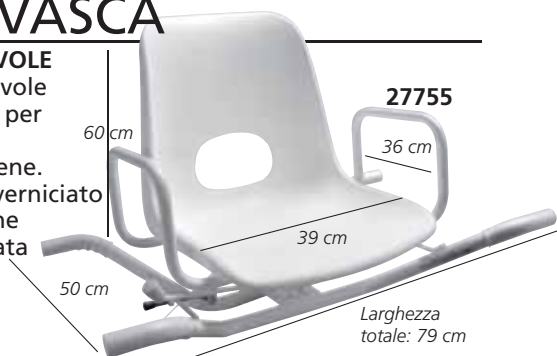
## COMODA DA DOCCIA



• **42915 SEDIA DA DOCCIA A ROTELLE**  
Sedia da doccia  
pieghevole a rotelle con  
struttura in alluminio e  
seduta in plastica.  
Braccioli pieghevoli e  
rotelle anteriori con  
blocco.  
Dimensioni: 75x44x48 cm  
Peso: 6 kg  
Portata: 100 kg


## SEDIA VASCA

• **27755 SEDIA GIREVOLE**  
Sedia per vasca, girevole  
a 360° in 4 posizioni per  
facilitare l'accesso.  
Seduta in polipropilene.  
Struttura in acciaio verniciato  
e sistema di rotazione  
in acciaio inox. Portata  
massima: 100 kg.  
Peso: 5,5 kg.  
Produzione italiana.



## SEDUTA DA VASCA

• **42910 SEDUTA DA VASCA**  
- regolabile  
Struttura in alluminio e  
seduta in plastica (profondità  
41x23 cm) Portata: 100 kg.



## SGABELLI DA BAGNO/DOCCIA



• **27733 SGABELLO GIREVOLE**  
**REGOLABILE CON MANIGLIA**  
- installazione facile senza attrezzi  
- seduta girevole a 90° con  
posizione di blocco in ogni  
posizione ad angolo retto  
- seduta con 8 altezze regolabili,  
con un incremento di 2,5 cm  
- pad centrale antiscivolo e morbido  
- portata massima 135 kg



• **42900 SGABELLO DA DOCCIA** - fisso  
Sgabello da doccia con  
struttura in alluminio e  
seduta in plastica di 50x30 cm.  
Altezza regolabile 35-45 cm.  
Piedini antiscivolo.  
Portata: 100 kg



• **42901 SGABELLO DA DOCCIA**  
- pieghevole  
Sgabello da doccia con  
struttura in alluminio e seduta  
in plastica di 50x30 cm. Altezza  
regolabile 44-47,5 cm. Piedini  
antiscivolo. Portata: 100 kg



• **42903 SGABELLO DA DOCCIA**  
Sgabello da doccia con  
struttura in alluminio e seduta  
in plastica Ø 32,5 cm.  
Altezza regolabile 38-56 cm.  
Piedini antiscivolo.  
Portata: 100 kg.

## RIALZI PER W.C. - PRODUZIONE EUROPEA



27750

Braccioli fissi

• 27750 RIALZO WC - altezza 12,5 cm  
Con sistema di fissaggio a vite frontale e braccioli fissi in alluminio anodizzato. Portata massima: 130 kg. Imballo: 410x165x468 mm



27751

Braccioli reclinabili

• 27751 RIALZO WC - altezza 12,5 cm  
Con sistema di fissaggio (a vite davanti e dietro) e braccioli reclinabili in alluminio anodizzato. Portata massima: 130 kg. Imballo: 410x165x468 mm



27756

• 27756 RIALZO WC CLIPPER - altezza 11 cm  
Si adatta facilmente a qualsiasi water. Completamente realizzato in plastica iniettata. 4 clip di fissaggio assicurano un aggancio facile e forte al water. Portata max: 185 kg



27741

Manuale:  
GB, IT, FR, ES,  
DE, PT, GR, SE,  
DK, PL, NL

• 27741 RIALZO WC - 10 cm  
Con sistema di fissaggio laterale. Portata massima: 225 kg. Imballo: 373x128x410 mm



27740

Manuale:  
GB, IT, FR, ES,  
DE, PT, GR, SE,  
DK, PL, NL

• 27740 RIALZO WC - 14 cm  
Con sistema di fissaggio laterale. Portata massima: 225 kg. Imballo: 373x165x410 mm



27735


Manuale:  
GB, IT, FR, ES,  
DE, PT, GR, SE,  
DK, PL, NL

• 27735 RIALZO WC ARES + COPERCHIO - 10 cm  
• 27737 RIALZO WC ARES + COPERCHIO - 14 cm  
con sistema di fissaggio laterale. Portata massima: 225 kg. Imballo: 373x128x410 mm (27735) 373x165x410 mm (27737)

## MANIGLIONI A VENTOSA



28974



28972



28973


SICUREZZA VISIBILE

VERDE indica che è ben applicato.

ROSSO è indice di pericolo. Necessità di essere rimontato.

• 28972 MANIGLIONE A VENTOSA 443 mm  
• 28973 MANIGLIONE A VENTOSA 545 mm  
• 28974 DOPPIO MANIGLIONE A VENTOSA 929 mm  
Innovativa gamma di maniglioni a ventosa che possono essere montati con facilità ovunque senza dover forare o trapanare. Il design delle ventose è brevettato (Ø 93 mm). I maniglioni reggono una trazione verticale fino a 60 kg (28972-3) o 85 kg (28974) e laterale fino a 45 kg o 60 kg (28974) (testato SGS). Ideale per le persone anziane per facilitare la loro igiene quotidiana. Realizzati in ABS ad alta resistenza; con indicatori verde/rosso per una maggiore sicurezza.

## MANIGLIE STRIATE IN PLASTICA




28977

28976

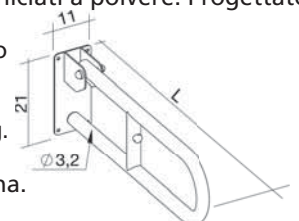
• 28975 MANIGLIA STRIATA IN PLASTICA - 30 cm  
• 28976 MANIGLIA STRIATA IN PLASTICA - 45 cm  
• 28977 MANIGLIA STRIATA IN PLASTICA - 60 cm  
Maniglia striata in PVC medicale, completa con placche di fissaggio in ABS e coperture a vite. Isolamento elettrico. La striatura della maniglia consente alla mano di non scivolare e la rende comoda al tatto. Possibilità di montarla sia in posizione orizzontale che verticale. Tubo Ø 3,5 cm. Portata massima: 120 kg. Viti da muro non incluse. Manuale: GB, IT. Produzione italiana

## MANIGLIA A "U" IN ACCIAIO



28979

• 28979 MANIGLIA A "U" IN ACCIAIO INOSSIDABILE - 70 cm  
Supporto da parete per bagno verniciati a polvere. Progettato per supportare il paziente nell'alzarsi dal wc o per trasferirlo verso o dal bagno. Ripiegabile verso l'alto per facilitare l'accesso. Portata massima utilizzatore: 125 kg. Fornito senza viti da muro. Manuale: GB, IT. Produzione italiana.



## BASTONI DA PASSEGGIO



- **27779 BASTONE ALLUMINIO con impugnatura a "T" - bronzo**  
Altezza regolabile: 72-94 cm - peso 0,4 kg - carico massimo: 120 kg
- **27780 BASTONE ALLUMINIO con impugnatura a "T" - argento**  
Altezza regolabile: 71-94 cm - peso 0,36 kg - carico massimo: 100 kg
- **27781 BASTONE ALLUMINIO con impugnatura a "T" - nero**  
Altezza regolabile: 67-90 cm - peso 0,3 kg - carico massimo: 100 kg
- **27782 BASTONE ALLUMINIO PIEGHEVOLE - caffè**  
Altezza regolabile: 80-90 cm - peso 0,37 kg - carico massimo: 100 kg
- **27783 BASTONE ALLUMINIO PIEGHEVOLE - fantasia cashmere**  
Altezza regolabile: 86-96 cm - peso 0,36 kg - carico massimo: 110 kg
- **27784 BASTONE ALLUMINIO con impugnatura ricurva**  
Altezza regolabile 77-100 cm - peso: 0,32 kg - carico massimo: 100 kg
- **27795 PUNTALE GOMMA Ø int. 19 mm** - grigio per 27780-2 - 27793 - cf. da 5
- **27796 PUNTALE GOMMA Ø int. 15 mm** - grigio per 27790, 43070 - cf. da 5


## BASTONE CON SEDUTA E QUADRIPODI



- **43060 BASTONE CON SEDUTA - argento**  
Bastone in alluminio con seduta, altezza 84 cm, peso 0,9 kg
- **43065 TRIPODE - argento**  
Altezza regolabile 74-97 cm, peso 0,8 kg
- **43070 QUADRIPODE Q1 - argento**  
(alluminio con impugnatura in PU).  
Altezza regolabile 74-97 cm, peso 0,9 kg
- **43071 QUADRIPODE Q2 - argento**  
(base ridotta e impugnatura in PU).  
Altezza regolabile: 65-88 cm, peso 0,8 kg
- **43072 QUADRIPODE Q3 - bronzo** (con impugnatura in PU).  
Altezza regolabile: 70-88 cm - peso: 0,5 kg
- **27796 PUNTALE GOMMA Ø int. 15 mm** - per 43065-70-72 - cf. da 5 pz.

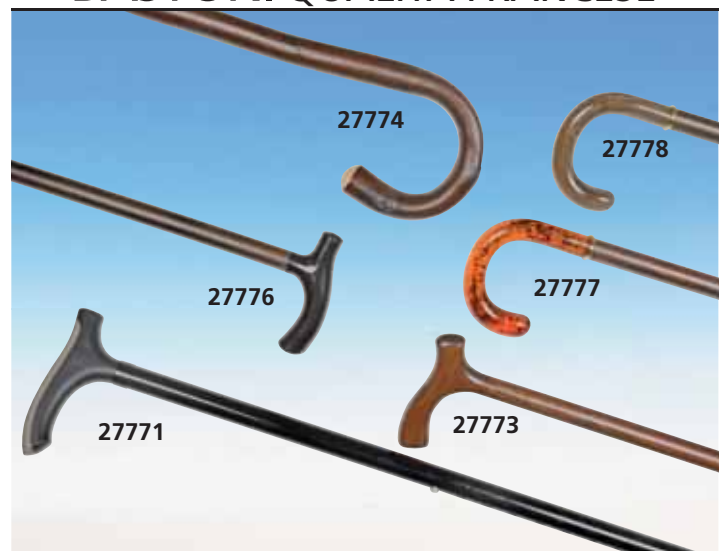


## BASTONI QUALITÀ ITALIANA



- BASTONI IN LEGNO:**
- **27760 "GIOTTO" CURVO - uomo - marrone**
  - **27761 "GIOTTO" CURVO - donna - marrone**
  - **27762 "RAFFAELLO" A "T" - uomo - marrone**
  - **27763 "RAFFAELLO" A "T" - donna - marrone**
  - **27764 "TIZIANO" - MANICO ACETATO CURVO - unisex - marrone**
  - **27765 "TIZIANO" - MANICO ACETATO A "T" - unisex - marrone**
  - **27768 "LEONARDO" - MANICO METALLO CURVO - unisex - nero**
  - **27769 "LEONARDO" - MANICO METALLO A "T" - unisex - nero**
  - **27772 "TIEPOLO" - MANICO "ANATRA" - unisex - nero**
- Carico massimo bastoni in legno: 100 kg  
Altezza: 92 cm (in base al puntale in gomma può variare da 90 a 94 cm)

## BASTONI QUALITÀ FRANCESE



- BASTONI IN LEGNO:**
- **27773 BASTONE A "T" - legno** - carico massimo: 120 kg
  - **27774 BASTONE CURVO - castagno** - carico massimo: 100 kg
- BASTONI SINTETICI:**
- **27776 BASTONE A "T" - nero** - carico 120 kg
  - **27777 BASTONE CURVO - ambra** - carico 100 kg
  - **27778 BASTONE CURVO - corno** - carico 100 kg
- BASTONE ADVANCE:**
- **27771 BASTONE A "T" ADVANCE - grigio**  
Bastone in alluminio con altezza regolabile 745-975 mm e manico in gel per ridurre lo stress nella presa.  
Carico massimo: 110 kg



## STAMPELLE FABBRICATE IN FRANCIA



- 43100 43101 43102 43110 43115
- 43100 STAMPELLE EVOLUTION - nero/grigio - paio
  - 43101 STAMPELLE EVOLUTION - blu/grigio - paio
  - 43102 STAMPELLE EVOLUTION - arancio/grigio - paio
- Impugnatura ergonomica e appoggio antibrachiale per una maggiore sicurezza e qualità di sostegno durante il movimento.
- 43110 STAMPELLE PROGRESS 2 - grigio chiaro/grigio - paio
- Per gli adulti alti e corpulenti, l'impugnatura è regolabile da 22 a 29 cm. Questa stampella è adatta agli adulti la cui altezza è compresa tra 160 e 215 cm.
- 43115 STAMPELLE PEDIATRICHE TIKI - blu/arancio - paio
- Per bambini o ragazzi. L'impugnatura è regolabile da 17,5 a 20 cm.
- 43120 PUNTALE IN GOMMA PVC - grigio - Ø interno 19 mm - conf. da 10
- ISO STAMPELLE: 12.03.06.003

### CARATTERISTICHE TECNICHE

Modello	EVOLUTION	PROGRESS 2	TIKI
Peso kg:	0,5	0,5	0,5
Altezza da terra fino all'impugnatura cm:	76-100	76-100	52-74
Materiale dell'impugnatura:	Polipropilene		
Diametro tubo superiore/inferiore:	22/19	22/19	22/19
Regolazione dell'altezza:	regolabile 10 volte ogni 20 mm		
Finitura/materiale:	grigio anodizzato/alluminio		
Portata certificata fino a:	130 kg	150 kg	100 kg
Norme applicate per i test:	EN ISO 11199-1		
Impugnatura regolabile:	-	4 volte	3 volte
Dimensioni impugnatura: Ø x l x h mm	35x100x235	35x100x220/290	32x100x175/200

## STAMPELLE SOTTOASCELLARI



- 27793 STAMPELLA DA AVAMBRACCIO  
Tubo in alluminio leggero. Impugnatura anatomica. Altezza regolabile 96-119 cm. Peso 0,55 kg. Carico massimo 100 kg
- 27792 STAMPELLA CON MANICO A "T" - small  
Acciaio inossidabile. ISO 12.03.12.003  
Altezza regolabile: 95-115 cm. Carico massimo 100 kg
- 27798 STAMPELLA CON MANICO A "T" - medium  
Acciaio inossidabile. ISO 12.03.12.003  
Altezza regolabile: 112-132 cm. Carico massimo 100 kg
- 27799 STAMPELLA CON MANICO A "T" - large  
Acciaio inossidabile. ISO 12.03.12.003  
Altezza regolabile: 119-139 cm. Carico massimo 100 kg
- 27770 STAMPELLA CON MANICO A "T" - ultra regolabile  
Stampella in alluminio con altezza regolabile 100-130 cm. Carico massimo 100 kg. ISO 12.03.12.003
- 27797 PUNTALE GOMMA Ø int. 22 mm grigio per 27792/8/9 - conf. da 5 pz.

## BASTONE ANTISCIVOLO CON LUCE

- 43044 TRUSTY CANE - argento
  - 43045 TRUSTY CANE - nero
- Bastone robusto e pieghevole dotato di luce e base ad ampia rotazione con 3 piedini stabili antiscivolo. Altezza regolabile 85-97 cm. Ampia base Ø 9 cm. Asta in alluminio (spessore 1,2 mm). Impugnatura in ABS (15 cm). Peso 420 g. Necessita di 3 batterie AAA 1,5 V non incluse.
- 43048 PIEDINI - SET DA 3 PEZZI - ricambio



Ampia base rotante che gira a 360° gradi



## BASTONI CON LUCE E ALLARME



- 43050 BASTONE DI SICUREZZA CON LUCE nero - con 4 piedini
  - 43052 BASTONE DI SICUREZZA CON LUCE
- Bastoni innovativi con luce di sicurezza e allarme.
- luce LED bianca frontale ultraluminosa fino a 15 lumen, con posizioni regolabili
  - flash d'avvertimento a luce LED rossa ultraluminosa con 2 LED, fino a 5 lumen
  - comoda impugnatura in ABS e telaio in alluminio
  - sirena di allarme 100 dB
  - altezza regolabile: 10 posizioni da 78 a 100,5 cm
  - base rotante a 360° (solo 43052)
  - rimane in piedi (solo 43052)
- Funzionano con 2 pile AAA, non incluse. Carico massimo: 110 kg

Fornito con cinturino da polso

43050 43052

## DEAMBULATORI CON RUOTE

Ruote  
Ø 10 cm



Foldable

27721

• **27721 DEAMBULATORE con ruote**  
Dimensioni 54x57 con altezza regolabile 52-87 cm. Peso: 8 kg.  
Portata: 100 kg  
ISO 12.06.06.003+12.06.09.130+12.06.09.109



• **43132 DEAMBULATORE CON SEDILE**  
Struttura in acciaio blu con altezza regolabile 79-93 cm e seduta imbottita. Misure: 52x49 cm.  
Peso 6,4 kg. Portata: 100 kg  
ISO 12.06.06.003+12.06.09.130+12.06.09.109  
+12.06.09.106



Richiudibile per guadagnare spazio

## DEAMBULATORE

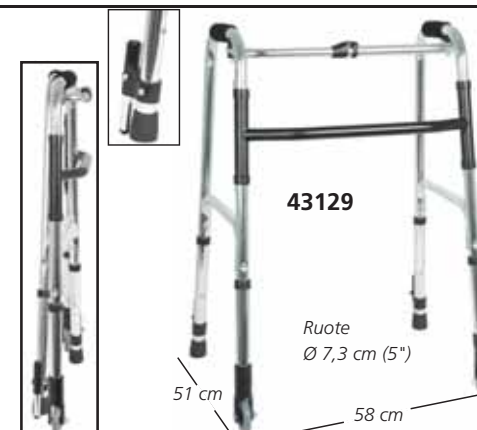


• **27722 DEAMBULATORE**  
Prodotto in alluminio con gommini antiscivolo e impugnature imbottite. Dimensioni 47x60 cm, richiudibile. Altezza regolabile 78-96 cm. Peso: 2,4 kg - Portata: 100 kg.  
ISO 12.06.03.003+12.06.03.006+12.06.09.130+12.06.09.109  
• **27794 PUNTALE IN GOMMA Ø 28 mm - grigio per 27722-3 - conf. da 5 pezzi**

## DEAMBULATORI CON RUOTE



• **27723 DEAMBULATORE - CON 2 RUOTE**  
Prodotto in alluminio con 2 gommini antiscivolo, impugnature imbottite e 2 rotelle.  
Dimensioni: 51x64 cm, richiudibile. Altezza regolabile 79-97 cm. Peso: 3 kg. - Portata: 100 kg.  
• **27794 PUNTALE IN GOMMA Ø 28 mm - grigio per 27722-3 - conf. da 5 pezzi**  
ISO 12.06.06.003+12.06.09.130+12.06.09.109



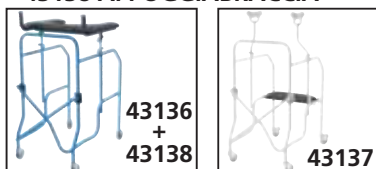
• **43129 DEAMBULATORE - 2 RUOTE INTERNE**  
Prodotto in alluminio leggero con impugnature imbottite, 2 gommini antiscivolo e 2 rotelle. Pieghevole. Misure: 51x58 cm. Altezza regolabile: 80-90 cm. Peso: 2,5 kg - Portata: 100 kg.  
ISO 12.06.06.003+12.06.09.130+12.06.09.109



• **43130 DEAMBULATORE - CON 4 RUOTE**  
Prodotto in alluminio con 2 ruote anteriori piroettanti e 2 posteriori con freno e impugnature in gommapiuma. Dimensioni 55x65 cm, richiudibile, con altezza regolabile 83-93 cm. Peso: 3,5 kg - Portata: 100 kg  
ISO 12.06.09.003+12.06.09.130+12.06.09.109

## DEAMBULATORE ASCELLARE

• **43136 DEAMBULATORE ASCELLARE - altezza regolabile**  
Deambulatore richiudibile, in acciaio blu e imbottito con appoggi sotto ascellari regolabili in altezza. Dotato di 4 rotelle, 2 delle quali con freno. Sedile imbottito e appoggiabraccia in opzione. Produzione italiana.  
• **43137 SEDILE IMBOTTITO**  
• **43138 APPOGGIABRACCIA**



ISO 12.06.09.006+12.06.09.130

## CUSCINO GIREVOLE

• **43040 CUSCINO DA SEDUTA GIREVOLE**  
Cuscino di supporto per girare facilmente in una macchina, sul letto o sulla sedia  
Misura: Ø 40 cm



Top 100% in poliester

43040

Fondo in tessuto PVC antiscivolo



43140

Ruote  
Ø 20 cm

CE

## DEAMBULATORI DA PASSEGGIO CE

• **43140 DEAMBULATORE A 3 RUOTE - blu**  
Struttura in acciaio blu, dall'altezza regolabile. Con 3 ruote solide (2 fisse posteriori con freno e 1 anteriore piroettante). Fornito con cestello e vassoio. Peso: 7,7 kg. Portata: 100 kg. ISO 12.06.09.009+12.06.09.130+12.06.09.109

• **43142 DEAMBULATORE IDEAL - blu**  
Struttura in acciaio blu, pieghevole, regolabile in altezza, con 4 ruote solide (2 fisse posteriori e 2 piroettanti anteriori). Maniglia ergonomica e regolabile e freni a mano. Fornito con sedile imbottito, cestello e vassoio. Peso: 12,5 kg. Portata: 100 kg. Dimensioni imballaggio: 590x290x680 mm.



Altezza  
regolabile  
78-93 cm

43142

Ruote  
Ø 20 cm



CE

27724

Rotelle anteriori  
piroettanti:  
Rotelle Ø 20 cm  
61 cm

68 cm



43143



43145

ISO 12.06.09.009+12.06.09.130+12.06.09.109+12.06.09.106

• **27724 DEAMBULATORE CON SEDILE - pieghevole**  
Completo di ampio sedile, cestello e freni per le ruote. Misure 68x61 cm. Altezza regolabile 78-90 cm. Altezza seduta 46 cm. Dimensioni seduta: 32x35x4 cm. Peso 7,4 kg. Portata: 100 kg.

• **43143 DEAMBULATORE CON SEDILE SILVER - pieghevole**  
Completo di sedile, ampio cestello e ruote posteriori con freni. Dimensioni: 68x61 cm. Altezza regolabile: 78-90 cm. Peso: 7,4 kg - Portata: 100 Kg.

• **43145 DEAMBULATORE TEMPO LIBERO - pieghevole**  
Struttura in alluminio con polvere epossidica grigia. Comodo schienale con cintura in cotone e seduta in nylon; lunghezza delle maniglie regolabile da 84 cm a 95 cm. Freno bi-direzionale. Pneumatici solidi Ø 20 cm. Fornito con borsa in nylon. Peso: 8,2 kg. Portata: 100 kg.

## PEDALIERE PER FISIOTERAPIA

Pedaliere compatte per esercizi da cyclette. L'utilizzo regolare stimola la circolazione sanguigna e aumenta la forza muscolare una

maniera ottimale per effettuare un allenamento cardiovascolare moderato. Posizionabile sia su un tavolo per esercitare le braccia

o sul pavimento per allenare le gambe seduti su una sedia.

Manopola per regolare  
la tensione



43150

48x40.5x30 cm

Manopola per regolare  
la tensione



43151

37x49.5x26 cm

Schermata  
batteria 1,5 V

Direzione pedali  
avanti/indietro

Dimensioni:  
498x308x360 mm



43152

Controllo  
velocità

• **43150 PEDALIERA BASIC**  
Fornita smontata con vite e chiave per il montaggio.

• **43151 PEDALIERA CON DISPLAY**  
Modello pieghevole per risparmiare spazio quando non è in uso. Schermo a 5 funzioni: tempo, conteggio giri, giri al minuto, calorie bruciate e scansione.

• **43152 PEDALIERA ELETTRICA**  
Indicatori schermo: scansione, modo, tempo, calorie, ripetizioni e ripetizioni totali. Alimentazione: 220 V - 50 Hz - 65 W.

# CARROZZINE DA COMODA ELITE - PRODUZIONE ITALIANA



Medesime caratteristiche del codice 43201 con altezza regolabile senza rotelle



- 43201 COMODA ELITE 110 - 42 cm
- struttura in acciaio cromato
- similpelle blu, lavabile, ignifuga
- bacinella wc in plastica
- 4 ruote rivoltanti Ø 8 cm (2 con freno)
- altezza del poggiatesta regolabile
- posizionabile sul wc
- ISO 12.21.03.003

- 43203 COMODA ELITE 200 - 43 cm
- 43204 COMODA ELITE 200 - 53 cm
- struttura in acciaio cromato
- similpelle blu, lavabile, ignifuga
- bacinella wc in plastica
- 4 ruote Ø 20 cm (2 con freno)
- altezza del poggiatesta regolabile
- braccioli removibili
- schienale reclinabile
- ISO 12.21.03.006

- 43210 VASSOIO UNIVERSALE
- 43212 RUOTA Ø 20 cm - anteriore - ricambio
- 43213 RUOTA Ø 20 cm - posteriore - ricambio
- 43216 CINTURA
- 43217 CINTURA CON ATTACCO
- Cintura solida e lavabile in polipropilene con attacco rapido.
- 43199 COMODA ELITE 50

CARATTERISTICHE TECNICHE			
	ELITE 50	ELITE 110	ELITE 200
Dimensioni:	52x60xh 70/78	52x80xh 100	54x88xh 105
Altezza seduta:	46/54 cm	50 cm	53 cm
Larghezza seduta:	42 cm	42 cm	43 o 53 cm
Peso:	20 kg	20 kg	21 kg
Portata:	90 kg	90 kg	100 kg

## SEDIE COMODE

- 27701 SEDIA COMODA - acciaio
- In acciaio cromato, seduta comoda in plastica, removibile. ISO 09.12.24.003
- 27702 CARROZZINA COMODA - verniciata
- Verniciatura a polvere e telaio in acciaio, braccioli e poggiatesta removibili, solide ruote posteriori con bloccaggio, comoda seduta in plastica. ISO 09.12.03.003
- 27703 CARROZZINA COMODA - acciaio inox
- In acciaio inossidabile, braccioli e poggiatesta removibili, solide ruote posteriori con bloccaggio, comoda seduta in plastica. ISO 09.12.03.003
- 27699 POGGIAPIEDI per 27702 - coppia
- 27700 POGGIAPIEDI per 27703 - coppia
- 27766 BACINELLA IN PLASTICA - ricambio
- Ø 26x15 cm



Codice GIMA	Icona 1	Icona 2	Icona 3	Icona 4	Icona 5	Icona 6	Icona 7	Icona 8	Icona 9	Icona 10	Icona 11	Icona 12
27702/3	55	44	12,5	12,5	51	88	90	44	42	100	54x53x53	17 18
27701	56	44			47	94		43	38	100	50x19x75	8,5

## COMODE WC - DOCCIA



- 27758 COMODA DA BAGNO con schienale
- Sedia con struttura in alluminio, seduta imbottita. Fornita con bacinella wc in plastica removibile.
- 27766 BACINELLA IN PLASTICA - ricambio

- 27759 COMODA WC - DOCCIA
- Adatta anche come rialzo per wc. Altezza regolabile 45-55 cm (retro 78-88 cm).
- ISO 09.12.24.003
- 27766 BACINELLA IN PLASTICA - ricambio

## SEDIE COMODA COMFORT



La seduta comoda ben imbottita offre alla sedia il massimo confort e un altissimo livello di igiene. La tazza è staccabile da entrambi i lati e dall'alto.

- 43190 SEDIA COMODA COMFORT - blu
- 43191 SEDIA COMODA COMODA COMFORT - Altezza regolabile - blu
- Produzione francese



**PORTATA MAX 130 kg**

CARATTERISTICHE TECNICHE	
Altezza totale:	86 o 86/97 cm
Larghezza da un bracciolo all'altro:	51,5 cm
Larghezza totale:	60,5 cm
Altezza bracciolo-suolo:	72 or 72/83
Altezza seduta-suolo:	52 o 52/63 cm
Altezza seduta-schiena:	38 cm
Profondità comoda:	39 cm
Profondità totale:	58 cm

ISO 09.12.24.003

# CARROZZINE PIEGHEVOLI LEGGERE IN ALLUMINIO



Imbottitura rimovibile con fissaggio in velcro

**PEDIATRICA**



Freni manuali per ruote posteriori

27708



**LEGGERA - SOLO 9,5 KG**



Ampia tasca sul retro

43250



**LEGGERA - SOLO 12 KG**



Freni manuali per ruote posteriori

43251

- 27708 CARROZZINA PEDIATRICA - seduta 35 cm - tessuto nero
- traversa singola
- braccioli sollevabili imbottiti
- pedana fissa, poggiatesta sollevabili e cinturino per gambe
- rotelle robuste anteriori di 15 cm (6")
- rotelle pneumatiche posteriori di 56 cm (22")
- freni di bloccaggio su ruote posteriori
- schienale pieghevole, ampia tasca sul retro ISO 12.21.06.039+12.24.03.121

- 43250 CARROZZINA QUEEN ALLUMINIO - seduta 46 cm - tessuto azzurro
- struttura a doppio incrocio
- ultra leggera di soli 9,5 kg
- braccioli fissi imbottiti
- poggiatesta alzabili con cinghia per gambe
- rotelle anteriori solide (15 cm)
- rotelle posteriori pneumatiche (30 cm)
- dispositivo di blocco su ruote posteriori
- schienale pieghevole ISO 12.21.06.045+12.24.03.121+12.24.03.118

- 43251 CARROZZINA PRINCE ALLUMINIO - seduta 46 cm - tessuto nero
- struttura a doppio incrocio
- braccioli fissi, imbottitura in PU
- poggiatesta orientabile con cinghia per gambe
- freni di bloccaggio per ruote posteriori
- ruote posteriori in PU 51 cm
- rotelle anteriori solide 15 cm
- schienale pieghevole, tasca sul retro ISO 12.21.06.039+12.24.03.121+12.24.03.118



Ampia tasca sul retro



Cintura inclusa

Maniglie lunghe per freni su ruote posteriori

43240



Ampia tasca sul retro



Struttura in alluminio grigio

Freni di bloccaggio su ruote posteriori

27720



**DELUXE**



Ampia tasca sul retro

Imbottitura rimovibile con velcro

Cintura per gambe

27717

- 43240 CARROZZINA CLASSICA ALLUMINIO - seduta 46 cm - tessuto nero
- struttura a incrocio
- braccioli reclinabili imbottiti
- poggiatesta estraibile, pedana in plastica orientabile con cinghia per gambe
- rotelle anteriori solide 20 cm
- ruote posteriori solide 61 cm a rilascio rapido
- schienale pieghevole
- sistema antiribaltamento ISO 12.21.06.039+12.24.03.121

- 27720 CARROZZINA KING ALLUMINIO - seduta 46 cm - tessuto nero
- struttura a doppio incrocio
- braccioli in PU regolabili in altezza e alzabili
- poggiatesta removibile, pedana orientabile con cinghia per gambe
- ruote posteriori pneumatiche a rilascio rapido (61 cm), sistema antiribaltamento
- rotelle solide anteriori (15 cm) ISO 12.21.06.039+12.24.03.121+12.24.03.118

- 27717 CARROZZINA DELUXE - seduta 46 cm - tessuto nero
- struttura a doppio incrocio
- braccioli in PU regolabili in altezza e alzabili
- poggiatesta removibile, pedana orientabile con cinghia per gambe
- ruote posteriori in PU a rilascio rapido (61 cm)
- freni su ruote posteriori
- rotelle solide anteriori (15 cm)
- sistema antiribaltamento a 2 ruote piccole ISO 12.21.06.039+12.24.03.121+12.24.03.118

## RICAMBI - ACCESSORI

Carrozzina	Ruote posteriori	Ruote anteriori	Coppia poggiatesta	Asta portafreno	52	32	35	56	15	48	90	97	36	40	75	85x33x73	13	15
27708	27742	-	27710	27705	52	32	35	56	15	48	90	97	36	40	75	85x33x73	13	15
43250	43252	43253	43254	-	60	-	46	30	15	48	90	100	-	-	100	71x28x72	9,5	11
43251	43248	27789	43249	27705	63	-	46	51	15	48	91	-	-	-	100	84x31x74	11,8	13,5
43240	43244	43243	43242	-	68	30	46	61	20	50	96	106	42	46	120	81x30x80	15	17,5
27720	27787	27791	27728	27705	63	-	46	61	15	50	89	-	-	-	100	83x28x91	17,2	19,4
27717	27748	27791	27714	27705	67	36	46	61	15	51	91	105	40	45	100	80x33x93	17	19



# CARROZZINE IN ACCIAIO PIEGHEVOLI



**ECONOMICA**

CE

43220

- 43220 CARROZZINA BASIC - seduta 46 cm - tessuto nylon nero
- struttura a doppio incrocio
- braccioli fissi, in PVC
- poggiatesta fissi, pedana alzabile, con cinghia per gambe
- ruote anteriori solide 20 cm
- ruote posteriori solide 61 cm
- freni di bloccaggio su ruote posteriori
- tasca sul retro
- ISO 12.21.06.039



CE

43225

- 43225 CARROZZINA TRANSIT - seduta 46 cm - tessuto nero
- struttura a doppio incrocio
- braccioli fissi, in PVC
- poggiatesta fissi, pedana alzabile, con cinghia per gambe
- ruote anteriori solide 15 cm
- ruote posteriori pneumatiche 30 cm
- freni di bloccaggio su ruote posteriori
- maniglie per freni su ruote posteriori
- schienale pieghevole, tasca sul retro
- ISO 12.21.06.045+12.24.03.118



43225



**LARGHEZZA MAX 51 cm**

**LARGHEZZA DA PIEGATA 30 cm**

Carrozzina in grado di transitare anche attraverso passaggi ristretti

CE

43230

- 43230 CARROZZINA NARROW - seduta 41 cm - tessuto nero
- struttura incrociata
- braccioli fissi, in PU
- poggiatesta estraibile, pedana alzabile, con cinghia per gambe
- ruote anteriori solide 20 cm
- ruote post. pneumatiche 52 cm
- freni di bloccaggio su ruote post.
- distanza tra poggiatesta e seduta regolabile 46-56 cm, tasca sul retro
- ISO 12.21.06.039



43230



CE

27709

- 27709 CARROZZINA STANDARD - seduta 46 cm - tessuto blu
- struttura a incrocio
- struttura cromata
- braccioli fissi, imbottiti in PVC
- poggiatesta fissi, pedana alzabile
- rotelle anteriori solide 20 cm
- ruote posteriori solide 61 cm
- freni di bloccaggio su ruote posteriori
- ampia tasca sul retro
- ISO 12.21.06.039



27709




**CONFORTEVOLE**

CE

27715

- 27715 CARROZZINA ROYAL - seduta 46 cm - tessuto nero
- struttura in doppio incrocio
- struttura in acciaio cromato
- braccioli alzabili, in PVC
- poggiatesta rimovibili, pedana alzabile con cinghia gambe
- ruote post. pneumatiche 61 cm sistema a rilascio rapido
- rotelle anteriori solide 15 cm
- freni di bloccaggio su ruote posteriori
- schienale pieghevole, ampia tasca sul retro
- ISO 12.21.06.039+12.24.03.118



27715



**EXTRA LARGE - 56 cm**

Ampia tasca sul retro

CE

27716

- 27716 CARROZZINA EXTRA LARGE - seduta 55 cm - tessuto nero
- struttura in doppio incrocio
- struttura in acciaio laccata a polvere
- larghezza superiore della seduta 56 cm
- braccioli sollevabili, in PU
- poggiatesta rimovibili, pedana alzabile con cinghia gambe
- rotelle anteriori in gomma piuma 20 cm
- ruote posteriori pneumatiche 61 cm
- ISO 12.21.06.039+12.24.03.118



27716

Misure tavolino: 55x32 cm

RICAMBI - ACCESSORI														Kg	DIM	NW	GW			
Carrozzina	Ruote posteriori	Ruote anteriori	Coppia poggiatesta	Asta portafreno	Tavolino*	Schienale PVC**	1	2	3	4	5	6	7							
43220	43221	43222	43223	-	-	-	59	46	59	20	47	91			100	95x27x93	15	17		
43225	43226	43227	43228	-	-	-	63	46	53	15	49	91			100	76x30x76	14	16,3		
43230	43231	43232	43233	-	-	-	51	30	41		56	98,5	100	45	38	100	77x31x100	15,8		
27709	27744	27788	27711	27705	27706	-	64	24	46	58	20	49	87	106	40	45	100	94x23x89	17	19,2
27715	27746	27789	27712	27705	-	27707	64	28	46	61	15	51	94	106	40	45	100	80x28x78	15,8	18,6
27716	27747	-	27713	27705	27706	-	73	32	56	62	20	54	93	109	45	46	125	83x33x93	21,5	24,1

\*\* Schiena e seduta in PVC ignifughi

\* Misure tavolino: 32x55

# CARROZZINE PIEGHEVOLI



Ampia tasca sul retro

CE



Doppie traverse (solo per codici 43262, 43272 e 43275)



ISO 12.21.06.045

- 43260 CARROZZINA ESSEX - 43 cm - tessuto nero
- 43261 CARROZZINA ESSEX - 46 cm - tessuto nero
- 43262 CARROZZINA ESSEX - 51 cm - tessuto nero
- telaio in acciaio laccato a polvere blu
- ruote posteriori solide in PU Ø 30,5 cm
- ruote anteriori solide in PU Ø 20 cm
- freni di bloccaggio su ruote posteriori
- forcella anteriore in acciaio laccato a polvere
- braccioli imbottiti sollevabili
- poggiatesta estraibile in alluminio con 6 clip ad altezza regolabile, pedana estraibile, cinghia per talloni
- seduta e schienale in nylon nero
- manuale: GB, FR, IT, ES.
- 43263 POGGIAPIEDI IN ALLUMINIO - paio - ricambio



CE

Ampia tasca sul retro



Sistema a rilascio rapido

ISO 12.21.06.039

- 43270 CARROZZINA OXFORD - 43 cm - tessuto nero
- 43271 CARROZZINA OXFORD - 46 cm - tessuto nero
- 43272 CARROZZINA OXFORD - 51 cm - tessuto nero
- telaio in acciaio laccato blu
- ruote post pneumatiche Ø 61 cm, con acciaio cromato e assi a rilascio rapido
- ruote anteriori solide in PU Ø 20 cm
- manuale: GB, FR, IT, ES
- freni di sbloccaggio su ruote posteriori
- 43274 CARROZZINA OXFORD PLUS - 46 cm - tessuto nero
- 43275 CARROZZINA OXFORD PLUS - 51 cm - tessuto nero
- Come sopra ma con ruote posteriori solide in PU Ø 61 cm e sistema antiribaltamento
- 43276 POGGIAPIEDI PLASTICA - paio - ricambio
- 43277 RUOTA POSTERIORE PNEUMATICA - ricambio per 43270-2
- 43278 RUOTA POSTERIORE SOLIDA PU - ricambio per 43274-5



Sistema anti ribaltamento 43274-5

Carrozzina	1	2	3	4	5	6	7	8	9	10	11	12	13	14
43260	58	24	43	30,5	20	50	92	94	40	41	120	70x23x95	16	18
43261	61	24	46	30,5	20	50	92	94	40	41	120	70x23x95	16	18
43262	66	24	51	30,5	20	50	92	94	40	41	120	70x23x95	16	18
43270	60	26	43	61	20	50	92	102	40	41	120	82x26x85	18	20
43271, 43274	63	26	46	61	20	50	92	102	40	41	120	82x26x85	18	20
43272, 43275	68	26	51	61	20	50	92	102	40	41	120	82x26x85	18	20

# CARROZZINA ELETTRICA

- 27729 CARROZZINA ELETTRICA - seduta 41 cm
- Carrozzina da casa, facile da usare, per l'uso di tutti i giorni. Grazie al motore elettrico e al pratico controller può muoversi avanti, indietro o girare su se stessa. Terminata l'energia del motore elettrico, è possibile utilizzarla come una classica sedia a rotelle. Il cuscino della seduta è staccabile.
- Caratteristiche principali:  
verniciatura a polvere e telaio in acciaio, bracciolo regolabile, lati staccabili, poggiatesta resistenti e removibili, schienale regolabile, ruote in gomma, con luci di sicurezza.
- Misure: 1.090x630x970 mm. Velocità: 0 - 6 Km/h. Peso: 64 kg (batterie incluse). Portata: 110 kg. Potenza: 2x12 V = 24 V (20 Km - distanza con batterie a pieno carico) caricabatterie incluso 190-240 V 50/60 Hz
- 27725 BATTERIE SLA - pack di 2 - ricambio
- Capacità d'inclinazione: 12°



Maniglia

Bracciolo

Leva comandi

Lunghezza seduta 400x410 mm

CE

Luce

Anti-ribaltamento

Ruote posteriori resistenti Ø 330 mm

Poggiatesta

Rotelle anteriori Ø 200 mm

# MATERASSI ANTIDECUBITO AD ARIA CON COMPRESSORE

## LIVELLO BASE STADIO I

Lunghezza lembi: 50+50 cm (superiore ed inferiore)

28564

## LIVELLO MEDIO STADIO I, II

QUALITÀ MEDICA EN71  
PVC DI GRADO MEDICALE

28567

Gli elementi sono fissati con clip a pressione sostituibili facilmente in caso di danneggiamento

### MATERASSO A BOLLE - ISO 03.33.06.018

Concepito per il trattamento e la prevenzione delle lesioni da pressione di stadio I nelle terapie di breve termine e a domicilio. Il materasso in PVC è composto da 130 elementi a bolla di 7 cm particolarmente comodi. Si può fissare al letto con dei lembi sui lati superiore ed inferiore.

#### COMPRESSORE

Speciale compressore silenzioso per una perfetta regolazione della pressione grazie alla manovella sul pannello frontale. Il compressore può essere agganciato a qualsiasi tipo di letto da ospedale mediante due ganci. Da usare con i materassi a bolle o a pressione alternata.



28565

#### CARATTERISTICHE TECNICHE - COMPRESSORI

	28565	28568
Dimensioni:	25x12xh 10 cm	
Voltaggio:	220 V, 50 Hz	
Pressione di servizio:	40-100 mmHg	40-110 mmHg
Uscita aria:	6-7 liter/min	6-7 liter/min
Durata ciclo:	6 min	12 min
Scatola in plastica:	Taiwan chimei ABS	
	-TUV-CE IEC/EN60601-1; 60601-1-2-	

### MATERASSI AD ELEMENTI INTERCAMBIABILI - ISO 03.33.06.021

Raccomandato per la prevenzione ed il trattamento delle lesioni da pressione di stadio I e II nelle terapie di medio termine e a domicilio. I 20 elementi in nylon + PVC di 9,5 cm forniscono un comfort superiore.

Codice GIMA	MATERASSI E COMPRESSORI
28564	Materasso a bolle
28565	Compressore per 28564
28566	Kit materasso a bolle + compressore (28564 + 28565)
28567	Materasso ad elementi intercambiabili
28568	Compressore per 28567
28569	Kit materasso + compressore (28567 + 28568)
28570	Elemento di ricambio per 28567

Manuale e scatola in 10 lingue: GB, FR, IT, ES, DE, PT, PL, HU, GR, Arabo

#### CARATTERISTICHE TECNICHE - MATERASSI

	28564	28567
Dimensioni totali:	200x90x7 cm	200x86x9,5 cm
Altezza elementi:	7 cm (2,7")	9,5 cm (4")
Materiali:	PVC	Nylon+PVC
Spessore:	0,32 mm	0,32 mm
N. di elementi:	130	20+1 ricambio
Per pazienti fino a:	135 kg	140 kg

# MATERASSI TERAPEUTICI ANTIDECUBITO - STADIO III E IV

## LIVELLO DA MODERATO A INTENSIVO STADIO I, II, III

Gli elementi a lento rilascio d'aria tengono lontana l'umidità

28575

Copertura in Nylon PU con pulsante di biocompatibilità, lascia passare il vapore ed è impermeabile con CA117. Livello ignifugo

• **28575 KIT 5010 MATERASSO A PRESSIONE ALTERNATA + COMPRESSORE**  
Sistema professionale progettato per la prevenzione e il trattamento dei pazienti che presentano un rischio di sviluppare ulcere da decubito. La pressione è continuamente redistribuita tramite il gonfiaggio e lo sgonfiaggio degli elementi in modo da imitare i movimenti naturali del sonno ed evitando così di comprimere la pelle per un periodo prolungato. Manuale in: GB, IT.

• **28576 ELEMENTO per 28575 - ricambio**

#### PRESSIONE ALTERNATA

Funzione di alternanza (Gruppo A e Gruppo B come mostrato nella figura). Il compressore gonfia e sgonfia gli elementi in maniera ciclica per cambiare i punti di contatto tra il paziente e il letto, per agevolare la circolazione del sangue, per prevenire le piaghe da decubito o trattarle e ridurre il dolore del paziente e il lavoro degli operatori. Funzione cuscino (Gruppo C solo per 28578). Gli elementi presenti nella posizione di testa non vengono alternati per dare maggiore comfort al paziente.



Funzione alternata di 28578

#### CARATTERISTICHE TECNICHE - COMPRESSORI (28575 E 28578)

Dimensioni:	30x13,5xh 11 cm	Altezza celle: 12,5 cm
Voltaggio:	220 V, 50 Hz	Pressione esercitata: 55-120 mmHg
Durata ciclo:	12 min	Fuoriuscita aria: 7-8 litri/min
Materiali:	ABS ignifugo	
	TUV-CE IEC/EN60601-1; 60601-1-2	

#### COMPRESSORE SOLO 28578

Modalità statica, allarme bassa pressione, connettore rapido, funzione di trasferimento

## LIVELLO INTENSIVO STADIO I, II, III, IV

28578

Le strisce CPR consentono di sgonfiare il materasso rapidamente in caso di emergenza

• **28578 KIT 8050 MATERASSO A PRESSIONE ALTERNATA + COMPRESSORE**  
Un sistema avanzato per materasso a pressione alternata.

Il compressore multi-modalità offre:

- **modalità alternata:** La pressione è continuamente redistribuita tramite il gonfiaggio e lo sgonfiaggio degli elementi in modo da imitare i movimenti naturali del sonno ed evitando così di comprimere la pelle per un periodo prolungato.

- **modalità statica costante:** la pressione è ridotta di circa 2/3 rispetto a quella della modalità alternata attraverso l'immersione e l'avvolgimento. Allarmi visivi indicano una situazione anomala, riducendo il rischio di errore umano. Adatto alla prevenzione e al trattamento di ogni stadio di ulcere da decubito.

Manuale in: GB, IT. ISO 03.33.06.021

• **28579 ELEMENTO per 28578 - ricambio**

#### CARATTERISTICHE TECNICHE - MATERASSI

	28575	28578
Dimensione totale:	200x90x12,8 cm	200x90x22 cm
Alternanza	1 in 2 (gruppo A e B)	
Altezza elementi:	12,8 cm (5")	22 cm (8,66")
Materiali:	Nylon PU con bottone	Nylon+PU con fodera in cotone
Spessore:	0,4 mm	0,3 mm
Materiali elementi:	nylon PVC	TPU
Adatto per persone fino a:	150 kg	180 kg

# MATERASSINI ANTIDECUBITO AD ARIA E COMPRESSORE

## • 28483 KIT MASTER (MATERASSO 28492 + COMPRESSORE 28482)


### • 28492 MATERASSINO AD ARIA A BOLLE

Materasso suddiviso da una serie di bolle che si gonfiano e si sgonfiano alternativamente nel senso latitudinale mediante compressore.

Il continuo movimento è efficace per prevenire i problemi da decubito meno gravi. ISO 03.33.06.018

#### CARATTERISTICHE TECNICHE MATERASSINI - 28482

Dimensioni: 190x85 cm      Spessore PVC: 0,4 mm  
Misure gonfiabili: 160x85 cm      Adatto a persone fino a: 90 kg  
Peso: 3 kg



28492

• 28495 MATERASSO RINT PLUS AD ELEMENTI INTERCAMBIABILI  
Realizzato in PVC molto resistente ma morbido, con 17 grandi elementi intercambiabili. Dotato di funzione CPR (Rianimazione Cardio Polmonare) che consente l'immediato sgonfiamento degli elementi. Fornito con guaina protettiva impermeabile, resistente al vapore e bielastica. Fabbricato in Italia.

• 28496 ELEMENTI INTERCAMBIABILI - ricambio per 28495

• 28497 GUAINA (COVER) - ricambio per 28495

#### CARATTERISTICHE TECNICHE MATERASSINI - 28495

Dimensioni: 195x85x10,5 cm  
Misure gonfiabili: 170x90 cm  
Peso: 5,5 kg  
Spessore PVC: 0,4 mm  
Numero di elementi: 17  
Adatto a persone fino a: 120 kg



28498

L'altezza elevata degli elementi rende il materasso Rint Plus adatto a pazienti con rischio medio di piaghe da decubito

• 28482 COMPRESSORE MASTER - con regolatore di pressione  
Realizzato in ABS rigido, particolarmente robusto, può essere appoggiato a terra, essendo munito di piedini in gomma o appeso a lato del letto.

A compressore acceso il materasso si gonfierà totalmente dopo circa 20 minuti. Dispone di una manopola di controllo che consente la regolazione della pressione, in modo da adattarsi a pazienti da 40 a 90 kg (28493, 28495) o 120 kg (28493, 28495). Portata d'aria: 2,5 l/min - Il compressore Master è adatto sia a materiali a bolle che ad elementi. PVC ignifugo.

• 28481 MEMBRANA - ricambio per 28482/3

#### CARATTERISTICHE TECNICHE PER COMPRESSORI MASTER - RINT PLUS

Dimensioni: 315x150x120 mm      Adatto per materassi a bolle o a elementi  
Peso: 1,95 Kg      Pressione operativa: 30-120 mm/Hg  
Alimentazione: 230 V - 50 Hz      Norme: IEC-601-1 classe II Type B  
Assorbimento: 8 W      Prodotto italiano



Il compressore Master può essere appoggiato al pavimento o appeso a lato del letto



28482

Compressore di qualità, silenzioso e a lunga durata



Manuale d'uso multilingue: GB, FR, IT, ES, DE

• 28498 COMPRESSORE RINT PLUS - con erogatore di pressione  
Come il compressore Master ma con valvola speciale per l'uso con i materassini Rint Plus.

• 28481 MEMBRANA - ricambio per 28498

# MATERASSO AD ACQUA IN PVC

## • 28499 MATERASSO ANTIDECUBITO AD ACQUA

Fabbricato in PVC con una struttura esterna gonfiabile stabilizzante al fine di prevenire un eccessivo movimento di tipo ondulatorio del liquido e tre unità indipendenti.

Permette la distribuzione del peso corporeo sull'intera superficie del materasso, alleggerendo pressione arteriosa e l'esposizione al rischio di macerazione della pelle. Facile da usare, può supplire un normale materasso ed è lavabile. Venduto con pompa manuale, 2 disinfettanti e tubo di gonfiaggio.

Misure: 190x85 cm. Peso 4 kg.

Spessore PVC 0,4 mm.

ISO 03.33.06.015

FABBRICATO IN ITALIA

Ogni elemento misura 60x70 cm




28499

Bordo in PVC rigido gonfiabile con aria

# MATERASSO AD ACQUA IN PVC

## • 28502 MATERASSO AD ACQUA IN PVC

Facilita i movimenti e distribuisce la pressione su tutta la superficie di supporto. La doppia cucitura sigillata garantisce una resistenza ottimale e una lunga durata nel tempo. Materiale PVC estremamente robusto e facile da pulire con qualsiasi detergente delicato. Contorno ad aria + 3 elementi ad acqua. Fornito con pompa a mano e tubo.



28502

#### CARATTERISTICHE TECNICHE

Materiale: PVC spesso 0,4 mm  
Dimensioni esterne: 200x93x11,5 cm  
Dimensioni di ogni elemento: 69x60x11,5 cm  
Peso: 3,5 kg

# BACINELLA SHAMPOO

## • 28507 BACINELLA PER SHAMPOO

Bacinella gonfiabile ideale per lavare la testa alle persone allettate. Supporta la testa, il collo e le spalle durante lo shampoo. La profondità di 20 cm evita gli schizzi. Il tubo di scarico elimina l'acqua e la schiuma. Fornito con sacca per l'acqua e soffione da doccia a clip. Dimensioni: 53x61x20 cm. Portata: 10 l.

• 28509 SACCA PER L'ACQUA - ricambio



28509

Sacca per trasportare l'acqua laddove non sia accessibile

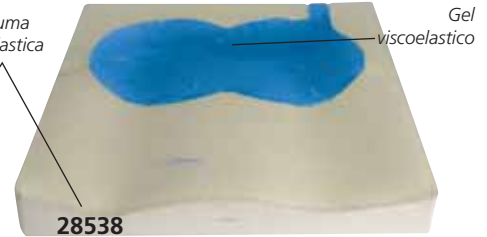
## CUSCINI ANTIDECUBITO - PRODUZIONE FRANCESE



28530



28534



28538



**PREVENZIONE DEL DECUBITO DA BASSO A MEDIO RISCHIO**



**PREVENZIONE DEL DECUBITO A RISCHIO ELEVATO**



**PREVENZIONE DEL DECUBITO A RISCHIO DA ELEVATO A MOLTO ELEVATO**

La linea di cuscini Gima è progettata per prevenire le piaghe da decubito nei pazienti costretti in posizioni sedute per lungo tempo o pazienti in carrozzina. Tutti i cuscini in gel o schiuma sono forniti con una fodera impermeabile in PU con una cerniera e una maniglia

- 28530 CUSCINO BULGEL 41x41x3 cm
- 28531 CUSCINO BULGEL 43x43x3 cm

Questo cuscino antidecubito è costituito da una sacca ignifuga in schiuma di PE ricoperta con un gel acquoso.  
ISO 03.33.03.006

- 28534 CUSCINO VISCO - MOUSS 41x41x6 cm
- 28535 CUSCINO VISCO - MOUSS 43x43x6 cm

Cuscino pre-mmodellato in schiuma viscoelastica con effetto memory. La schiuma memory è sensibile alla pressione e si adatta rapidamente alla forma del corpo, tornando alla forma originale quando la pressione è rimossa. La forma anatomica con bordi rialzati e la pendenza antero-posteriore migliorano la posizione, la stabilità e il comfort della seduta. Densità schiuma: 86 kg/m<sup>3</sup>.  
ISO 03.33.03.009

- 28538 CUSCINO GEL - AIR 2D 41x41x7,5 cm
- 28539 CUSCINO GEL - AIR 2D 43x43x7,5 cm

Fabbricato con una base in schiuma modellata viscoelastica e un gel di poliuretano. Il gel fluido viscoelastico (blu) garantisce la massima riduzione della pressione sulle zone vulnerabili mentre il gel normale e la schiuma aumentano la superficie di contatto e ne attutiscono la pressione. La forma del cuscino garantisce una buona posizione da seduti e impedisce di scivolare in avanti. Densità schiuma: 86 kg/m<sup>3</sup>.  
ISO 03.33.03.018

## CUSCINI AD ARIA

- 28544 CUSCINO AD ARIA - 40x40x6 cm
- 28546 CUSCINO AD ARIA - 45x45x6 cm con fodera in poliestere, pompa e kit riparazione

- singolo compartimento  
- celle d'aria, 64 o 81, che prevengono le piaghe da decubito  
- massimizza la distribuzione della pressione e del flusso sanguigno  
- si adatta alla forma del corpo  
- si aggiusta in base ai cambiamenti del corpo  
Portata massima: 150 kg  
Manuale multilingue: GB, FR, IT, ES, PT, GR, PL, DE. ISO 03.33.03.015



**PREVENZIONE DEL DECUBITO A RISCHIO DA ELEVATO A MOLTO ELEVATO**

## PROTEZIONE TALLONE

- 28548 PROTEZIONE DEL TALLONE - 50x22x16 cm - ISO 03.33.09.006

Allevia la pressione del tallone e previene l'ulcera da decubito, aumentando la superficie di contatto.

La schiuma viscoelastica presenta una forma anatomica con un agente battericida e fungicida che offre un'igiene migliore e disinfetta.



Densità: 90 kg/m<sup>3</sup>

## CUSCINI ANTIDECUBITO E PER COLLO - PRODUZIONE ITALIANA

Prodotti per la prevenzione del basso rischio di decubito in fibra di silicone e rivestiti con fodera in cotone 100% sanforizzato. La proprietà

maggiore della fibra di silicone è di mantenere la forma originale anche dopo forti pressioni. Ciò consente di mantenere un elevato comfort e

una distribuzione del peso corretta nel tempo. La fodera in cotone traspirante offre la massima freschezza. Lavabile a 30-40°C.

Dimensioni:  
45x45 cm



• 28550 CUSCINO SAGOMATO FORATO  
ISO 03.33.03.003

Dimensioni:  
45x45 cm



• 28551 CUSCINO 3 SEZIONI  
ISO 03.33.03.003

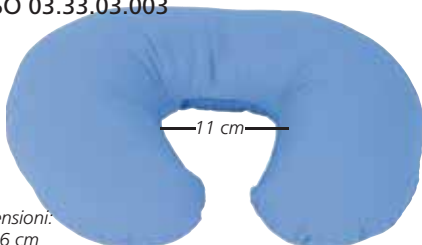
Tutti i cuscini sono forniti con manuale multilingue: GB, FR, IT, ES

Dimensioni:  
45x45 cm



• 28552 CUSCINO CONCAVO CENTRALMENTE  
ISO 03.33.03.003

Dimensioni:  
44x36 cm



• 28555 CUSCINO COLLO DA VIAGGIO

Dimensioni:  
32x12 cm



• 28556 CUSCINO PER TALLONE ISO 03.33.09.006

Dimensioni:  
32x15 cm

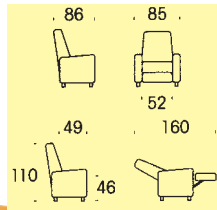


• 28557 CUSCINO PER TALLONE PLUS  
ISO 03.33.09.006

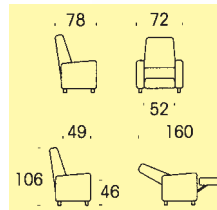
## POLTRONE RELAX A 1 O 2 MOTORI - PRODUZIONE ITALIANA



45150  
o 45155



10 COLORI  
DISPONIBILI



45161  
o 45166

### POLTRONE RELAX

Poltrona relax multifunzionale adatta ad ogni necessità. Disponibile in 2 modelli (Beatrice e Betty), 1 o 2 motori e in 10 colori (100% materiale in poliestere. Portata: 120 kg).

**Un motore:** due bottoni di controllo per il movimento contemporaneo dello schienale e del poggiamanca.

**Due motori:** quattro bottoni di controllo per movimento indipendente dello schienale e del poggiamanca. Motore di sollevamento 230 V - 50 Hz.

1 motore + alzata



2 motori + alzata



1 motore	2 motori	POLTRONA BEATRICE
45150	45155	Beatrice - colore a richiesta**
45151	45156	Beatrice - beige 2

\*\* Prodotto disponibile in 15-20 giorni

1 motore	2 motori	POLTRONA BETTY
45160	45165	Betty - colore a richiesta**
45161	45166	Betty - blu 11

## CIAMBELLE



28611

Ciambelle di qualità in gomma prive di lattice. Circonferenza interna Ø 14 cm.



28614

Codice GIMA	CIAMBELLE GOMMA SENZA LATTICE
28610	Ciambella Ø 35 cm
28611	Ciambella Ø 40 cm
28612	Ciambella Ø 45 cm
28614	Pompa per ciambelle

## VASSOI DA LETTO - GAMBE PIEGHEVOLI

Vassoi da letto con superficie anti-graffio e bordo contenitivo. Gambe pieghevoli. Dimensioni: 60x40x24 cm. Produzione italiana.

- 44750 VASSOIO DA LETTO - bianco
- 44753 VASSOIO SERVOPLUS - 3 posizioni - noce



44750

Peso: 2,75 kg



44753

Peso: 3,2 kg

Vassoio da letto/leggio. Vassoio pieghevole in 3 posizioni.

## SERVIPRANZO



Misure: 110x42x93 cm

27449

### • 27449 TAVOLO SERVIPRANZO

Tavolo servipranzo con struttura tubolare in alluminio lucido. Ripiano superiore in legno laminato bianco, facile da pulire, con bordo in gomma PVC anti-shock. Montato su due piedini in gomma e 2 ruote in plastica Ø 40 mm per consentire un utilizzo confortevole e regolabile. Fornito smontato. Produzione italiana.

## TAVOLINO SERVITORE



Altezza regolabile: da 76 a 113 cm

27458

Misure: 70x44xh 76/113 cm

### • 27458 TAVOLINO SERVITORE

Realizzato in tubo d'acciaio, cromato/verniciato a sezione quadra. Il vassoio, regolabile ed inclinabile, è in materiale plastico termoformato anti-shock con vano contenitore per bottiglia, bicchiere e posate. Base fornita di 4 rotelle Ø 50 mm (2 con freno). Fornito smontato. Produzione italiana.



Altezza regolabile: da 72 a 110 cm



Fissato nel ripiano



Regolazione e blocco del piano

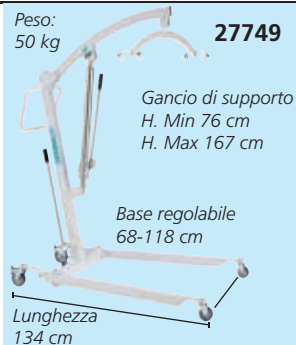


Altezza regolabile

### • 27448 TAVOLINO SERVITORE

Tavolino servitore con struttura in acciaio e pannello ad alta densità. Base con 4 rotelle removibili Ø 50 mm, di cui 2 con freno. Altezza e angolazione regolabili. Vassoio 41x61 cm. Imballo: 65x7x67 cm. Fornito smontato.

## SOLLEVATORI ELETTRICO E IDRAULICO



• **27749 SOLLEVATORE IDRAULICO - portata 200 kg**  
Sollevamento tramite pompa idraulica azionata da leva di controllo laterale. Movimento di discesa attraverso una valvola di scarico indipendente. Base regolabile da 68 a 118 cm tramite un dispositivo manuale per accedere anche nei posti più stretti. Telaio in acciaio verniciato. Maniglia di spinta antitraumatica. 2 rotelle posteriori Ø 100 mm, con

freno indipendente e due ruote anteriori Ø 70 mm. Fornito con gancio per tetraplegici (27754). Produzione Italiana.

• **27752 SOLLEVATORE ELETTRICO 170 - portata 170 kg**

• **27753 SOLLEVATORE ELETTRICO 200 - portata 200 kg**

Simile al codice 27749 ma con controlli elettrici per movimento su e giù tramite motore a 24 V D.C. e pulsante. Alimentazione a batteria tramite trasformatore con un pulsante d'emergenza per l'arresto immediato e il disinnesto del pistone verso l'alto/ il basso. Il codice 27752 è fornito con imbragatura universale, il codice 27753 con imbragatura per tetraplegici.

• **27757 IMBRAGATURA UNIVERSALE - ricambio - portata 170 kg**

• **27754 IMBRAGATURA TETRAPLEGICI - ricambio - portata 250 kg**

Prodotto in tessuto a rete.



## ASTA SOLLEVAMENTO



• **27645 ASTA SOLLEVAMENTO**  
Struttura in acciaio verniciato con snodo regolabile in acciaio cromato. Può essere completamente smontata per ridurre l'ingombro. 3 regolazioni in altezza. Completa di triangolo e cinghia regolabile.

## MATERASSO DOCCIA

### • 27836 MATERASSO DOCCIA

Questa attrezzatura garantisce il lavaggio e l'igiene personale delle persone allettate, anziani o disabili, direttamente sul letto con acqua corrente, senza necessità di trasferimento / sollevamento. L'assistito all'interno del "Materasso Doccia" può essere lavato con l'acqua prelevata direttamente dal rubinetto tramite prolunga o in alternativa con l'apposito serbatoio d'acqua a pressione dotato di tubo flessibile e di doccetta. Al termine uno scarico permette la fuoriuscita dell'acqua da raccogliere in idoneo raccogliatore.

A corredo tappo e tubo flessibile per facilitare lo scarico d'acqua.

### • 27837 SERBATOIO D'ACQUA - 10 litri

Serbatoio di acqua a pressione dotato di tubo flessibile di 4 mm e di doccetta azionabile con un bottone.

### • 27838 TUBO ESTENSIONE DOCCIA

Tubo flessibile di 6 m munito di doccetta azionabile con un bottone e un adattatore per il rubinetto.



## BARELLA DA DOCCIA - ALTEZZA REGOLABILE IDRAULICA O ELETTRICA

### • 44770 BARELLA DA DOCCIA - idraulica


La barella da doccia può essere utilizzata sia per il trasporto che per il lavaggio e rappresenta la soluzione ottimale per il trattamento in bagno assistito dei pazienti in ospedale o nelle case di riposo. Facilmente spostabile grazie alle ruote in gomma con freno individuale, di cui una con blocco direzionale che facilita il trasporto nei lunghi trasferimenti.

Inclinazione progressiva automatica che consente un graduale drenaggio dell'acqua. Sponde laterali di sicurezza con sistema di apertura/blocco a una mano. Fornita con un materasso impermeabile imbottito in schiuma PCM fabbricato in PVC di classe 2 ignifugo autoestinguente, cuscino trapezoidale con le stesse caratteristiche del materasso e tubo di scarico estensibile e flessibile (Ø 40 mm - lunghezza 1,5 m).

### • 44771 BARELLA DA DOCCIA - elettrica

Come codice 44770 ma con sistema di sollevamento elettrico (attuatore Linak, 6.000 N, DC 24 V, 4,5 A).


Comando di controllo IP x 5 con pulsante di emergenza.



### CARATTERISTICHE TECNICHE

Portata massima:	190 kg	Sistema direzionale:	si
Peso:	93 kg	Spondine ribaltabili e adattabili:	si
Dimensioni:	2.000 x 746 x h 753/1.108 mm	Altezza materasso:	20 cm
Diametro rotelle:	12,5 cm	Inclinazione drenaggio acqua:	7°
Sistema di frenata delle rotelle:	singolo per ogni rotella	Lunghezza tubo scarico:	150 cm

# MATERASSI, FODERE E CUSCINI



27680


- 27690 MATERASSO 190x80x12 cm
  - 27680 MATERASSO 195x85x14 cm
- Materassi in schiuma di poliuretano, densità 30 kg/mc
- 27693 GUAINA COTONE PER MATERASSO 27690




27692

Dispositivo medico Classe 1.  
Registrazione RE1535D20D11M00003

- 27692 MATERASSO DAMA 195x85x14 cm
- Materasso in poliuretano espanso, densità 30 kg/mc. Ignifugo e privo di lattice. Antibatterico, ipoallergenico e antimicotico. Autoclavabile a 135 °C.




- 27682 MATERASSO CON FODERA 195x85x14 cm
- Materasso in schiuma di poliuretano, densità 30 kg/mc con fodera ritardante di fiamma in poliestere, traspirante al 100%. Classe 1




Dispositivo medico Classe 1LM.  
Registrazione RE1535D20D11M00008

- 44804 MATERASSO HNF CON FODERA 195x85x14 cm
- Materasso in schiuma di poliuretano, densità 35 kg/mc. Indeformabile, antibatterico, antimicotico e autoclavabile a 135°C. Fornito con fodera in poliuretano TEKMA con chiusura a zip.



Dispositivo medico Classe 1LM.  
Registrazione RE1535D20D11M00014

- 44806 MATERASSO AMYLIFE CON FODERA 195x85x14 cm
- Materasso con base in schiuma poliuretanicca e top viscoelastico superiore ad alta densità. Densità 35 kg/mc (base), 60 kg/mc (top). Indeformabile, antibatterico, antimicotico e autoclavabile. Fornito con fodera in poliuretano TEKMA con chiusura a zip.



Dispositivo medico Classe 1LM.  
Registrazione RE1535D20D11M00008

- 44803 MATERASSO CON FODERA 195x85x18 cm
- Materasso in schiuma di poliuretano, densità 35 kg/mc. Indeformabile, antibatterico, antimicotico e autoclavabile a 135°C. Fornito con fodera in poliuretano TEKMA con chiusura a zip.



Classe 1IM.  
Registrazione  
RE1535D20D11M00001

- 27696 CUSCINO 45x75x10 cm
- Cuscino in schiuma di poliuretano traspirante, densità 21 kg/mc con fodera ritardante di fiamma in poliestere. Lavabile a 95°C, autoclavabile.




Classe 1IM.  
Registrazione  
VA735D11M00014

- 44812 CUSCINO SWEET DREAM 50x80x18 cm
- Imbottitura e fodera in poliestere lavabile a 40°C. Ritardante di fiamma.



Classe 1

- 27681 FODERA IN POLIESTERE 195x85x14 cm - bianca
- Fodera ignifuga in poliestere traspirante per materassi (27680, 27682, 27692)



Classe 1

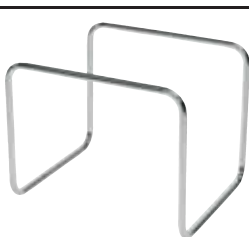
- 27695 FODERA IN POLIURETANO TEKMA - 195x85x18 cm - bianca
- Fodera morbida, ignifuga, traspirante e impermeabile. Universale (fino a h14 cm) con elastico. Lavabile. Autoclavabile a 134°C.

## SCHIENALE



- 44825 SCHIENALE - blu
- Struttura tubolare in acciaio verniciato, regolabile in 5 posizioni.

## ALZA COPERTE



- 27642 ALZA COPERTE
- Struttura tubolare in acciaio cromato. Smontabile.

## PORTA CARTELLE A4 E A3



0,700 kg

27647

44820

44821

Gancio universale per fissaggio al letto

Ideale per la privacy: cartelle pazienti non visibili

- 27647 PORTA CARTELLE A4 INOX 37x25x5 cm
- 44820 PORTACARTELLE A4 PVC 24x32 cm
- 44821 PORTACARTELLE A3 PVC 43x32 cm



# LETTI DEGENZA



27841

Altezza regolabile da 160 a 245 cm



Reggi arto cod. 27644 (non incluso)



27610 + accessori

Kit sponde ribaltabili cod. 27641 (non incluso)



27646

## LETTI CON SCHIENALE REGOLABILE

- 27600 LETTO ARTICOLATO A 1 SNODO
  - 27601 LETTO ARTICOLATO A 1 SNODO - con ruote
- Letto con alzatesta regolabile tramite dispositivo a vite con maniglia snodata. Rete di appoggio materasso di tipo ortopedico in metallo (200x85 cm). Telaio verniciato a polvere. 2 testate cromate con pannello in bilaminato MDF. Dimensioni: 206x89xh 90 cm. Ruote in gomma Ø 100 mm, con freno (solo cod. 27601). Altezza del telaio dalla base: 52/55 cm. Dimensioni del telaio: 200x85 cm. Peso: 32 kg. Produzione italiana.



27605



27608

## LETTI CON SCHIENALE E PEDANA REGOLABILI

- 27610 LETTO ARTICOLATO A 3 SNODI
  - 27611 LETTO ARTICOLATO A 3 SNODI - con ruote
- Letto a tre regolazioni tramite dispositivi a vite con maniglie snodate. Rete di appoggio materasso in metallo (200x85 cm). Telaio verniciato a polvere. 2 testate cromate con pannello in bilaminato MDF. Movimento generato da 2 manovelle. Protezione di fine corsa. Ruote in gomma Ø 100 mm, 2 con freno (solo cod. 27611). Dimensioni: 206x89xh 90 cm. Peso: 52 kg. Produzione Italiana. Altezza del telaio dalla base: 52/55 cm. Dimensioni del telaio: 200x85 cm.
- 27605 LETTO STANDARD - senza ruote
  - 27606 LETTO STANDARD - con ruote Ø 50 mm
  - 27607 LETTO STANDARD PLUS - senza ruote
  - 27608 LETTO STANDARD PLUS - con ruote Ø 100 mm
- Semplici letti in acciaio cromato con rete di appoggio materasso di tipo rigido. Pannelli in plastica laminata. Dimensioni: 206x89xh 90 cm. Produzione Italiana.
- 27841 ASTA FLEBO - 5 ruote

Codice GIMA	ACCESSORI LETTI
27641	Kit sponde ribaltabili (per tutti i tipi di letto)
27644	Reggiarto
27646	Asta flebo a 4 ganci per letto - acciaio inox

# COMODINI



27665

Misure: 42x40xh 83 cm



27669

Misure: 42x40xh 83 cm



27670

Misure: 45x38xh 76 cm



27671

Misure: 62x42xh 95/115 cm



27679

4 ruote girevoli Ø 60 mm (di cui 2 con freno con paraurti Ø 100 mm).



27678

BIFRONTE

## COMODINI

- Telaio o corpo in lamiera d'acciaio verniciato con polveri epossidiche. Piano superiore e cassetto in ABS termoformato. Cassetto frontale e anta in laminato plastico (solo cod. 27665-27666), spessore 10 mm. Ripiano interno estraibile. Disponibile in versione destra o in versione sinistra.
- 27669 COMODINO CON CASSETTO
  - 27665 COMODINO CON CASSETTO E ANTA A SINISTRA
  - 27666 COMODINO CON CASSETTO E ANTA A DESTRA

## COMODINI FEBO

- Struttura in acciaio verniciato con polveri epossidiche. Porta-asciugamani e porta bottiglia laterale (solo cod. 27662), maniglia in gomma morbida, cassetto scorrevole con vassoio removibile in ABS. Ripiano interno removibile, 4 ruote di cui 2 con freno.
- 27674 COMODINO FEBO - blu avio
- RAL 5014**
- 27675 COMODINO FEBO - altri colori\*
- |          |          |          |          |          |
|----------|----------|----------|----------|----------|
| RAL 5010 | RAL 2003 | RAL 6019 | RAL 1013 | RAL 7040 |
|----------|----------|----------|----------|----------|
- \*Disponibili in 30 giorni per minimo 10 pezzi
- 27662 COMODINO FEBO CON PORTA BOTTIGLIE - blu avio RAL 5014


- ## COMODINI CON CASSETTO E TAVOLINO
- Telaio principale acciaio verniciato con polveri epossidiche. Piano in ABS termoformato con bordi rialzati con porta-asciugamani, vano laterale portabottiglie e porta bicchieri. Cassetto scorrevole con vaschetta interna in ABS termoformato estraibile. Frontale cassetto e ante in laminato plastico spessore 10 mm. Maniglie antitrauma. Tavolino servitore in ABS girevole, scorrevole e regolabile in altezza (90-110 cm). Ripiano interno estraibile. Griglie di aerazione sul fondo.
- 27678 COMODINO BIFRONTE
  - 27679 COMODINO NORMALE

# LETTI DEGENZA AD 1 O 3 SNODI: MANUALI OD ELETTRICI



27657

- 27652 LETTO 1 SNODO - 1 manovella - piedini
- 27653 LETTO 1 SNODO - 1 manovella - con ruote
- 27656 LETTO 3 SNODI - 2 manovelle - piedini
- 27657 LETTO 3 SNODI - 2 manovelle - con ruote
- struttura portante perimetrale in profili di acciaio a sezione rettangolare
- testate in tubi d'acciaio rivestiti di vetro epossidico
- 1 snodo/ 2 sezioni oppure 3 snodi/ 4 sezioni
- movimento manuale a 1 o 2 manovelle con impugnatura ripiegabile
- gambe fornite di ruote in gomma/acciaio con freno indipendente, 3 piroettanti e 1 direzionale o piedini in plastica



27660

Sezione schienale 750x760 mm

- 27658 LETTO 3 SNODI - 2 manovelle altezza variabile - con ruote
  - 27659 LETTO 3 SNODI - elettrico con ruote
  - 27660 LETTO 3 SNODI - elettrico altezza variabile - con ruote
- Letto a 3 snodi/ 4 sezioni regolabile tramite 2 manovelle indipendenti (27658) o motore elettrico 24 V DC e pulsantiera, con altezza regolabile attraverso pompa idraulica a pedale (27658) o motore elettrico (27659/60).  
Gambe e altre caratteristiche come codice 27652.

## CARATTERISTICHE TECNICHE

	27652/3	27656/7	27658	27659	27660
Misura rete:	900x2.000 mm				
Altezza rete mm:	475	475	400/800	475	400/800
Altezza testate mm:	950				
Misure esterne:	910x2.060 mm				
Dimensioni imballo mm:	960x145x2.070		960x220x2.070		
Movimento:	1 manovella	2 manovelle	2 manovelle	elettrico	elettrico
Portata max kg:	135				



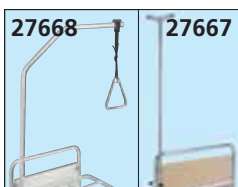
27652

27659



27663

Sponde ribaltabili



27668

27667

Asta portaflebo e reggiarto laterale

## ACCESSORI LETTI DEGENZA

Codice GIMA	ACCESSORI LETTI DEGENZA
27663	Coppia sponde ribaltabili
27667	Asta portaflebo con clip universale
27668	Reggiarto con sistema slot-in
27661	Rotelle di ricambio per 27653/57/58/59/60

# LETTO SPECIALISTICO 3 SNODI/4 SEZ. ELETTRICO - ALTEZZA VARIABILE



Altezza da terra regolabile da 40 a 80 cm (27673) o da 23 a 63 cm (27672)

Possibilità Trendelenburg (12°) e anti-Trendelenburg (12°)



27673

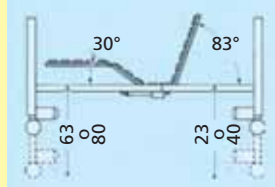
## QUALITÀ

EN 1970:2000  
DIN EN 1970:2000-12  
EN 60601-2-38:2001  
DIN EN 60601-2-52:2009

- 27673 LETTO SPECIALISTICO con Trendelenburg - 40-80 cm
  - 27672 LETTO SPECIALISTICO BASSO con Trendelenburg - 23-63 cm
- Letto a 3 snodi, quattro sezioni con altezza regolabile da 40 a 80 cm o da 23 a 63 cm con movimenti completamente elettrici. Struttura interamente saldata costruita in profili di acciaio a sezione rettangolare 50x25x2 mm. Piattaforma materasso con doghe flessibili in legno, completa di guide reggi materasso. Sezione alzatesta e sezione gambe regolabili a mezzo di due motori elettrici 24V DC indipendenti e pulsantiera. Sezione piedi regolabile a mezzo cremagliera. Sezione bacino fissa. Testiera e pediera asportabili con bordi solidi in legno massello. Fornito completo di 2 barre verticali scorrevoli con chiusura/sblocco superiore ed inferiore e reggiarti. Gambe con 4 ruote girevoli Ø 100 mm con freno indipendente.

## CARATTERISTICHE TECNICHE

Misura rete:	900x2.000 mm
Altezza rete:	400-800 mm (27673) 230-630 mm (27672)
Misure esterne:	1.030x2.140 mm
Altezza testate dalla rete:	50 mm
Portata massima:	135 kg
Peso:	102 kg
Potenza operativa:	230V - 50Hz



- 27676 COMODINO IN LEGNO - altezza regolabile, vassoio reclinabile
  - 27677 COMODINO IN LEGNO - vassoio estraibile
- Prodotto in legno laminato di qualità. Particolarmente funzionale: con cassetto, 2 ante (utilizzabili da entrambi i lati) e vassoio laterale regolabile in altezza (73-100 cm) e reclinabile a 90° (27676) oppure vassoio oscillante (27677). Misure: 50x33xh 85 cm; vassoio laterale: 58x33 cm (27676), 72x36 cm (27677). 4 ruote girevoli (2 bloccabili) Bordi in ABS.



27676

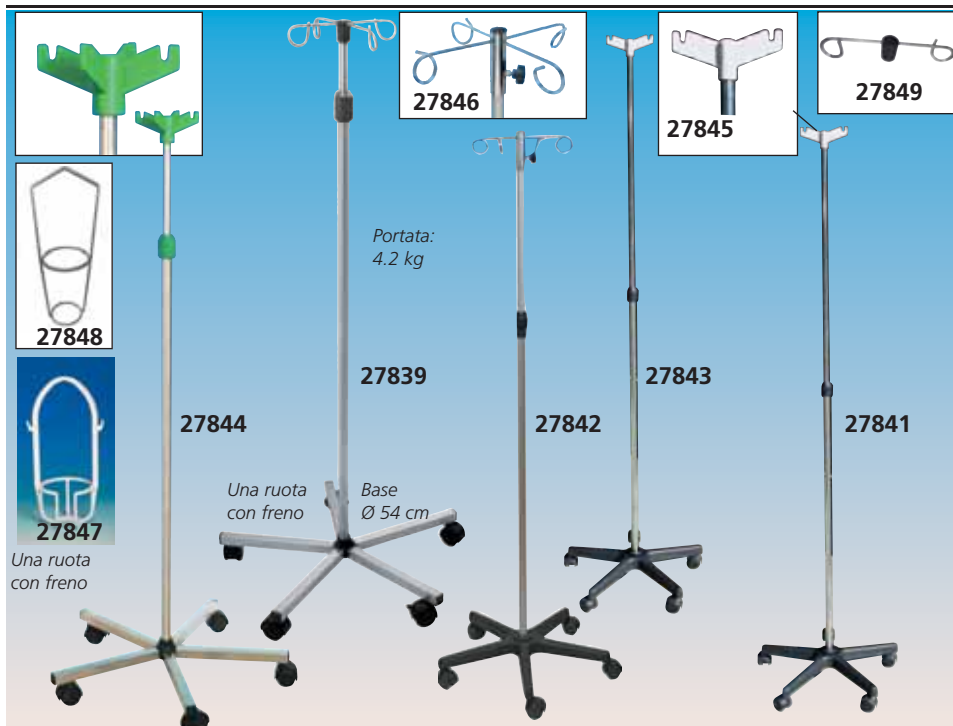


27677



27672

## ASTE FLEBO



Codice GIMA	N	Materiale Gancio	Materiale asta	Altezza regolabile	Materiale base	Peso kg
27839	4	acciaio inox	Acciaio INOX AISI 304	160-220 cm	acciaio INOX	3,3
27841*	2	plastica	Acciaio cromato	160-245 cm	plastica	2,9
27842*	4	metallo	Acciaio cromato	160-245 cm	plastica	3,2
27843*	2	plastica	Alluminio	158-248 cm	plastica	2,9
27844	4	plastica	Acciaio INOX AISI 304	160-220 cm	acciaio INOX	2,9
27845	2	plastica	Supporto in plastica per cestello flebo - portata 1 kg per gancio			
27846	4	metallo	Supporto in metallo per cestello flebo - portata 1 kg per gancio			
27849	2	acciaio inox	Supporto in acciaio INOX AISI 304 per cestello flebo			
27847	-		Cestello flebo plastica - confezione da 40 pezzi			
27848			Cestello flebo in acciaio INOX AISI 304. Portata: 2,5 kg			

\*Portata massima: 2 kg per ogni gancio

## ASTA IPODERMOCLISI



4 ganci in acciaio inox AISI 304 con dispositivo di sicurezza

Asta Ø 60 mm

**PORTATA  
28 KG**

Maniglia regolabile in tondo di acciaio inox per un trasporto facile

Pompa oleodinamica con pedale  
Altezza regolabile: 195-291 cm  
Peso: 26 kg

Base in acciaio inox con 5 rotelle piroettanti Ø 60 mm (1 antistatica, 2 normali frenanti e 2 normali) e paracolpi in vipla grigia.

- **27856 PIANтана IPODERMOCLISI**  
Piantana ad elevazione oleodinamica per ipodermoclysis porta sacche per lavaggi ed irrigazioni chirurgiche. Pompa a pedale per regolare l'altezza e maniglia per regolare il trasporto. Produzione italiana.

## FASCIATOIO

- **27400 FASCIATOIO - colore beige**  
Fasciatoio per neonati, con struttura in tubo tondo di alluminio lucido provvisto di due ripiani; piano superiore 115x60 cm, con bordi laterali su tre lati imbottito e rivestito in morbida eco pelle ignifuga (Classe 1 M) e lavabile, piano di appoggio inferiore 100x40 cm, in nobilitato bianco bordato in ABS nero; montato su piedi regolabili. Portata 60 kg. Dimensioni: 115x63x85h cm. Peso: 28 kg Produzione Italiana. Fornito smontato.



27400

## CULLA

- **43500 CULLA NEONATI con carrello**  
In materiale plastico trasparente neutro infrangibile con bordi curvi e fori di areazione. Struttura realizzata in tubo di acciaio laminato a freddo curvato e saldato, verniciato con polveri epossidiche. Telaio dimensionato per l'alloggiamento della culla con la possibilita di inclinazione TR della stessa. Alla base 4 ruote girevoli Ø 75 mm di cui due con freno. Dimensioni 83,5x52,5x90h cm. Peso: 15 kg. Portata: 10 kg. Spedito smontato. Produzione italiana.
- **43501 CULLA - ricambio**
- **27685 MATERASSO 63x37x5,5 cm - ignifugo**
- **27686 FODERA - impermeabile**

Manuali:  
GB, FR, IT, ES



43500

## LETTO PEDIATRICO

- **27399 LETTO PEDIATRICO 1-4 anni**  
Spalle portanti in tubo di acciaio Ø 30 mm laccate in polvere epossidica a 200°, predisposte per l'aggancio al telaio rete. Telaio rete in tubo semiovale 40x20 mm fissato alla struttura con bulloni estraibili. Sponde laterali altezza 62 cm scorrevoli su guide in acciaio cromato con dispositivo di sicurezza. Peso: 35 kg. Dimensioni esterne 140x70x130 h cm. Dimensioni interne 130x65x63 h cm. Produzione italiana.



**27399**  
4 rotelle  
Ø 80 mm,  
2 con freno

Colore: avorio (RAL 1013)

- **27687 MATERASSO 125x62x10 cm - ignifugo**
- **27688 FODERA - impermeabile**

# SISTEMA INTEGRATO DI TENDE TREVIRA®



## SISTEMA COMPLETO DI SEPARAZIONE

Sistema completo per creare ambienti separati in ambulatori medici o all'interno di stanze e corsie di ospedali.

### IL SISTEMA COMPRENDE

#### 4 STRUTTURE CON ANELLI

- braccio regolabile
- binario per finestra
- binario per cabina
- carrelli con 1 o 2 tende

#### TENDE IN TREVIRA® 3 DIMENSIONI, 6 COLORI - senza anelli

##### Binari per finestre

Disponibili in 2 dimensioni: 160 cm (45492) adatto alle tende da 175xh 145 cm e 210 cm (45493) adatto alle tende 225xh 145 cm

##### Binari per cabina

Dimensioni: 80x80 cm per tende da 225xh 180 cm

##### Separé da parete - manuale - elettrico

La tenda da parete a braccio è regolabile orizzontalmente (180°) e può essere ripiegata a 90° (solo 45501) quando non viene utilizzata. L'estensione massima del braccio tubolare aperto è 210 cm, chiuso è 88 cm (45500 e 45503) o 100 cm (45501). Dotata di anelli che ne consentono un facile scivolamento.

##### Separé su carrello - 1 o 2 tende

Sistema di tende in acciaio INOX AISI 304 su carrello con 4 rotelle girevoli di cui 2 bloccabili. Il carrello consente l'utilizzo di una tenda 225xh145 cm (45505) o di 2 tende (45506), 1 lunga 225xh 145 cm e una corta 175xh 145 cm. Quando non viene utilizzato, il

braccio può essere ripiegato a 90° e la tenda può essere legata.

#### Tessuto TREVIRA®

Tutte le tende, sono in Trevira®, materiale ignifugo (Classe I), antiallergico, antibatterico, impermeabile e altamente resistente.

Trevira® garantisce

la riservatezza del

paziente ed evita l'infiltrazione di polvere. Lavabile fino a 60°.

Disponibile in 6 colori.

Su richiesta sono disponibili separé su misura. Prodotti in Italia.



Codice GIMA	STRUTTURA: DA PARETE O SU CARRELLO SENZA TENDE
45492	Binario per finestra 160 cm
45493	Binario per finestra 210 cm
45495	Braccio per cabina 80x80 cm
45500	Braccio regolabile
45501	Braccio regolabile pieghevole
45503	Braccio regolabile elettrico*
45505	Carrello per 1 tenda - pieghevole
45506	Carrello per 2 tende - pieghevole

TESSUTO TREVIRA®			COLORE
PER BRACCIO A PARETE E CABINE	PER CARRELLI O FINESTRE		
	Lungo 225xh145 cm	Corto 175xh145 cm	
225xh 180 cm			
45510	45520	45530	Azzurra
45511	45521	45531	Blu
45512	45522	45532	Bianca
45513	-	-	Beige
45514	-	-	Verde
45515	45525	45535	Pesca
SET DI 18 ANELLI - RICAMBIO			
45508	Anelli aperti per finestre e cabine		
45509	Anelli chiusi per pareti e carrelli		

\*Regolabile orizzontalmente (180°) tramite controllo elettrico

# BARELLE CORSIA

CE

Parte superiore  
removibile



27801



27800 e  
accessori  
(non inclusi)

Cestello bombola  
ossigeno cod. 27813  
(non incluso)

Cestello  
portacoperte  
cod. 27812

- 27800 BARELLA PAZIENTE
  - 27801 BARELLA PAZIENTE - parte superiore smontabile
- Realizzate in tubolare di acciaio cromato e materiale plastico lavabile ed autoestinguente. Fornite con materasso. Dotate di 4 ruote Ø 100 mm di cui 2 con freno. Dimensioni: 180x54xh 80 cm. Portata max: 100 kg. Produzione italiana.

## ACCESSORI BARELLE PAZIENTE - non inclusi

Codice GIMA	ACCESSORI BARELLE PAZIENTE - non inclusi
27810	Coppia sponde ribaltabili
27811	Asta portaflebo
27812	Cestello porta coperta in acciaio
27813	Cestello per bombola ossigeno

# BARELLA PROFESSIONALE DA CORSIA

## 44760 BARELLA CORSIA

Caratteristiche principali:

- **Telaio piano rete:** realizzato in tubo d'acciaio a sezione ovale 50x25x2 mm, carrello inferiore realizzato in tubo d'acciaio a sezione semiovale a diametro differenziato.
  - **Maniglia di tiro/spinta:** in tubo d'acciaio sezione Ø 30x1,5 mm
  - **Finitura:** Completamente verniciata con polveri epossidiche. Colore standard grigio RAL 7040.
  - **Piano rete:** a due sezioni in tondino di acciaio elettrosaldato ø 5 mm a maglie quadrate; 50x50 mm cromato estraibile.
  - **Sezione schienale:** regolabile in 5 posizioni a mezzo di una cremagliera. Gambe fisse
  - **Ruote:** 4 ruote girevoli in gomma sintetica grigia Ø 200 mm di cui due dotate di freno indipendente.
  - **Paracolpi:** ai quattro angoli in resina grigia antiacida, antiurto. Misure esterne 202x71xh 90 cm
- Altezza netta rete: 78 cm  
Portata: 135 kg.  
Produzione italiana.



44760  
+  
accessori

IMBALLO PIATTO  
SALVASPAZIO

Codice GIMA	ACCESSORI BARELLA DA CORSIA - non inclusi
44761	Coppia sponde con sistema di fissaggio automatico
44762	Asta portaflebo con due ganci
44763	Cestello in acciaio cromato
44764	Porta bombole in acciaio cromato*
44765	Materasso in skay ignifugo classe 1 - 182x64x4 cm

\*per bombole fino a 41 cm e Ø 15,5 cm

# BARELLA PROFESSIONALE - POGGIATESTA REGOLABILE

- 27804 BARELLA PROFESSIONALE con poggiatesta regolabile, sponde laterali e supporto per bombola di ossigeno
- 27805 BARELLA PROFESSIONALE - INTELAIATURA RADIOTRASPARENTE con poggiatesta regolabile, sponde laterali e supporto per bombola di ossigeno

Barella innovativa, di design, pratica e facile da utilizzare.

Composta da tubolare robusto per un'ottima stabilità.  
Dotata di 4 ruote Ø 200 mm (2 con freno), paraurti, maniglia per spinta.  
Intelaiatura removibile con poggiatesta regolabile (27804) o intelaiatura fissa di spessore 12 mm, con poggiatesta regolabile (27805).

Dimensioni: 196x76xh 75 cm

Dimensioni nette: 193x68 cm

Carico massimo: 200 kg. Peso: 70 kg

• 27807 MATERASSO 186x68xh 8 cm - nero

Fintapelle Ignifugo Classe 1 IM

• 27808 ASTA PORTAFLEBO CON 2 GANCI IN PLASTICA

INTELAIATURA  
RADIOTRASPARENTE



27805

Gli assi verticali e l'intelaiatura radiotrasparente (solo 27805) consentono alla struttura di avere un'ampia superficie radiotrasparente



27804

## BARELLA AD ALTEZZA REGOLABILE CON TR E RTR

- **27806 BARELLA - con altezza regolabile, TR e RTR**

Barella robusta, confortevole, dal design innovativo e molto semplice da utilizzare.

Regolabile in altezza grazie a una pompa oleodinamica con pedale su entrambi i lati. Sponde laterali estremamente comode, facili e veloci da piegare. La rete superiore removibile garantisce un'igiene ottimale.

Dotata di maniglie per la spinta, 4 paraurti agli angoli e un portabombole universale. Poggiatesta reclinabile tramite due cremagliere attivate dalla maniglia centrale.

Diametro ruote: 200 cm con freno totale e simultaneo; una delle quattro ruote presenta un freno direzionale.

Attivazione freni tramite 4 pedali laterali. Le articolazioni della struttura ruotano su inserti filettati sinterizzati autolubrificanti.

Possibilità di ottenere le posizioni trendelenburg e anti-trendelenburg facilmente grazie alla maniglia posta sul piano laterale superiore che attiva una molla a gas (600N) per una regolazione millimetrica.

Il telaio è costituito da tubolari tondi e rettangolari ed è verniciato in grigio e bianco con polveri epossidiche.

Dimensioni: 201x76xh 52/87 cm (senza materasso).

Portata: 130 kg. Peso: 90 kg

- **27807 MATERASSO - 186x68xh 8 cm - nero**

Fintapelle, ignifugo. Classe 1M.

- **27808 ASTA PORTAFLEBO**



27806



27806 +  
27807



27806 +  
27807

## BARELLA PROFESSIONALE CON POGGIASCHIENA REGOLABILE

- **27827 BARELLA PROFESSIONALE CON POGGIASCHIENA REGOLABILE E SPONDE LATERALI**

Carrello in alluminio anodizzato con telai perimetrali in acciaio e profilo rigido in PVC.

Verniciatura con polveri epossidiche avorio RAL 1013.

Piano rete rigido in tondo di acciaio.

Struttura portante, sponde laterali e maniglia di spinta in alluminio anodizzato.

Componenti in nylon con morfologia a maniglia

Ruote girevoli Ø 200 mm, di cui due con freno.

Fornita smontata.

Produzione italiana.

- **27830 ASTA PORTAFLEBO - altezza fissa 100 cm - 2 ganci di plastica**

- **27831 CESTELLO PORTA OGGETTI IN ACCIAIO - 56x38xh 9 cm**

- **27832 CESTELLO PORTABOMBOLE - Ø 18x37 cm**

- **27834 MATERASSO IGNIFUGO 7 cm - nero - 185x58xh 7 cm**



27827

Misure totali: 202x76x75 h cm  
Misure piattaforma materasso: 190x160x75 h cm  
Peso: 47 kg - Volume per spedizione 0,30 m<sup>3</sup>  
Portata: 120 kg

## BARELLA REGOLABILE IN ALTEZZA CON TR E RTR

- **27828 BARELLA REGOLABILE IN ALTEZZA**

Trendelenburg (TR), Trendelenburg/Inverso (RTR), sponde laterali.

Piano rete composto da due settori in tondo di acciaio verniciato con polveri epossidiche avorio RAL 1013, smontabili per pulizia, fissati su supporti in nylon e appoggiati su traverse in acciaio ricoperto con profilo in pvc rigido.

Sollevamento e abbassamento della sezione testa mediante molla a gas utilizzando la levetta posta sulla sezione stessa.

Struttura del carrello con profili a sezione arrotondata e verniciata con polveri epossidiche avorio RAL 1013. Regolazione altezza (cm 50-80) mediante pompa oleodinamica e pedale.

Movimento del TR-RTR regolato da una maniglia situata ai piedi del carrello. Bloccaggio meccanico. Controllo dell'inclinazione e del piano rete tramite bolla di livello.

TR 14° RTR 11°. 4 ruote girevoli Ø 200 mm, di cui una direzionale. Bloccaggio simultaneo a tre posizioni: blocco totale, girevole totale, girevole e direzionale.

Produzione italiana.

- **27830 ASTA PORTAFLEBO - altezza fissa 100 cm - 2 ganci di plastica**

- **27833 CESTELLO PORTABOMBOLE (max. 7 l) E GRIGLIA - multifunzionale**

- **27835 MATERASSO IGNIFUGO 10 cm - 2 sezioni - 185x58xh 10 cm**

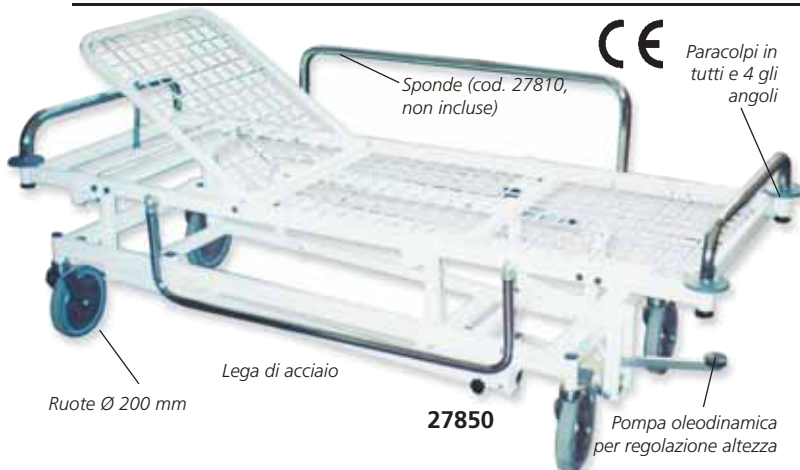
Fissaggio facile e rapido dell'asta ai 4 lati



27828

Misure totali: 202x76x75 h cm  
Misure piattaforma materasso: 190x60x50/80 h cm  
Peso: 88 kg - Volume per spedizione 0,65 m<sup>3</sup>  
Portata: 120 kg

# BARELLA OSPEDALIERA CON TRENDELENBURG



## • 27850 BARELLA TRENDELENBURG

In lega di acciaio, verniciata a fuoco al 9010 con maniglie in acciaio cromato. Altezza regolabile da 50 a 70 cm con pompa oleodinamica. Trendelenburg fino a 9°, Anti-Trendelenburg fino a 14° (pompa a gas). Portata max: 120 kg. 4 ruote Ø 200 mm (2 con freno).

Paraurti in plastica ai 4 angoli.

Dimensioni: 65x184 (interne) xh 50-70 cm 72x191 cm (esterne).

Codice GIMA	ACCESSORI BARELLA TRENDELENBURG
27810	Coppia sponde ribaltabili 100xh 28 cm
27853	Asta portaflebo
27854	Portabombola ossigeno
27855	Materasso - in skay nero ignifugo - 184x64x3 cm spesso 3 cm

# LETTO ALTEZZA VARIABILE

Scomparto per asta solleva malato e asta flebo

4 sponde a contenimento totale in tecnopolimeri, abbattibili singolarmente



Dimensioni: 110x225xh 91 cm

Peso letto: 130 kg

4 ruote Ø 150 mm con sistema centralizzato per bloccaggio con controllo direzionale

Pannelli testa/piedi sagomati e rimovibili, con maniglioni integrati utili per i movimenti

## • 44800 LETTO ELETTRICO AD ALTEZZA VARIABILE

Letto ospedaliero a 3 snodi e 4 sezioni regolabili elettricamente e ad altezza variabile. Posizione Trendelenburg e Reverse Trendelenburg (15°). Tutte le parti in acciaio sono verniciate con polveri epossidiche con additivo antimicrobico. Sezione schiena regolabile con attuatore elettrico con funzione anti schiacciamento e rototraslazione per evitare la compressione addominale. Su entrambi i lati del letto sono presenti maniglie CPR per manovre d'emergenza. Sezione gambale regolabile da meccanismo a scatto in 6 posizioni. Comandi delle sponde laterali all'interno. Pulsantiera con comandi ad azione mantenuta disattivabile tramite chiave magnetica. La pulsantiera regola lo schienale, l'altezza piano rete, le gambe e i piedi, la posizione comfort, Trendelenburg e Reverse Trendelenburg.

• 44801 ASTA SOLLEVA MALATO  
• 44802 ASTA FLEBO  
• 44803 MATERASSO IGNIFUGO - con fodera impermeabile

Carico: 280 kg. Densità: 35 kg/m<sup>2</sup>. Dimensioni: 85x195x18 cm.

### CARATTERISTICHE TECNICHE

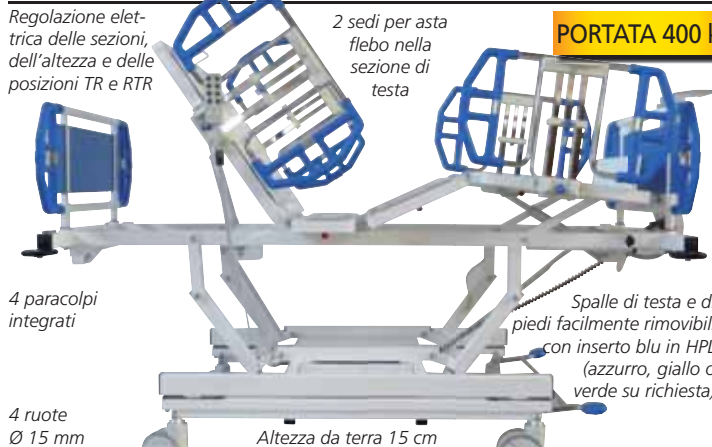
Altezza piano rete min/max: 380-780 mm  
Regolazione altezza schienale max: 70°  
Regolazione gambe/piedi max: 30°  
Trendelenburg e Reverse Trendelenburg: 15°  
Altezza min/max: 835-1235 mm  
Larghezza/lunghezza totale letto: 1010/2260 mm (con paracolpi e sponde)  
Larghezza/lunghezza utile piano rete: 880/2000 mm  
Alimentazione: 160-230 V - 50-60 Hz  
Capacità di sollevamento dinamico: 230 kg  
Portata massima: 270 kg  
Classe isolamento: I / B  
Grado di protezione: IP66  
Produzione italiana

# LETTO BARIATRICO ELETTRICO

Regolazione elettrica delle sezioni, dell'altezza e delle posizioni TR e RTR

2 sedi per asta flebo nella sezione di testa

**PORTATA 400 kg**



4 ruote Ø 15 mm

Altezza da terra 15 cm

## • 27636 LETTO BARIATRICO ALLUNGABILE - elettrico, 4 sezioni

Letto bariatrico a 4 sezioni retrattili, in acciaio resistente, con altezza variabile e TR-RTR con motori elettrici.  
- regolazione sezioni: alzaschiena 0°-52°, alzagambe 0°-24°  
- pulsantiera manuale per regolazione sezioni e chiavetta interdizione movimenti + supervisore  
- funzione regolazione elettrica CPR - TR e RTR 18°  
- posizione poltrona per maggiore naturalezza e comfort  
- funzione di blocco comandi  
- batteria d'emergenza

- sistema di pedale freno centralizzato a 3 posizioni per una grande maneggevolezza: direzionale, libero, frenato  
- 3x ruote standard Ø 15 cm e 1 ruota antistatica a motrice

## • 27638 ASTA DI SOLLEVAMENTO con ganci flebo inclusi

## • 27639 PORTACOPERTE ESTRAIBILE

## • 27640 ASTA FLEBO

## • 44810 MATERASSO BARIATRICO IGNIFUGO - 4 pezzi - con fodera impermeabile e traspirante

Densità: 40 kg/m<sup>2</sup>.

Carico: 300 kg. Dimensioni: 90x200x18 cm (2 laterali 15x200x18, 1 allunga letto 15x120x18)



### CARATTERISTICHE TECNICHE

Dimensioni telaio superiore letto: - complet. retratto - 226x105 cm (paraurti inclusi)  
- complet. esteso - 242x135 cm (sponde laterali incluse)  
Regolazione piattaforma materasso: - complet. esteso - 200x90 cm  
- posizione intermedia - 200x105 cm  
- complet. esteso - 200x120 cm  
- estensione del piede - da 200 a 220 cm  
Posizione più bassa e più alta: 41-81 cm  
Peso: 175 kg  
Portata: 400 kg  
Protezione elettrica: Class 1  
Grado di protezione liquido: IP 66

# TAVOLI OPERATORI MECCANICI E SEMIAUTOMATICI

PIANO RADIOTRASPARENTE AL 90%

100% ACCIAIO INOX

MOVIMENTI COMPLETI



27562, 27564 + accessori

27572

27570

27573

27560

Poggiagambe totalmente indipendenti

Molteplici regolazioni per ogni sezione

27560

27568

## TAVOLI OPERATORI RADIOCHIRURGICI IN ACCIAIO INOX

Progettati per soddisfare l'esigenza di funzionalità chirurgica, insieme a praticità e facile manutenzione. Possono assolvere a qualsiasi operazione chirurgica, attraverso la gamma accessori.

**Piano operatorio:** Composto da 5 sezioni (testa, schiena, zona pelvica, 2 sezioni indipendenti per le gambe) con struttura in acciaio inossidabile e plexiglass che ne garantisce la radiotrasparenza e facile pulizia. Il tavolo è predisposto all'inserimento del portalastre su tutta la lunghezza del piano. I cursori porta accessori (25x10 mm) anch'essi in acciaio inossidabile, coprono la lunghezza del piano su entrambi i lati. **Colonna telescopica:** Quadrata e di dimensioni ridotte, completamente rivestita in alluminio anodizzato (cod. 27560) o acciaio inox (cod. 27562/4/5/6), permette il movimento di alzata e discesa (70-100 cm circa) mediante pedaliera posta nel basamento tramite un sistema oleodinamico a circuito chiuso con pompa stagna che impedisce eventuali perdite d'olio (27560/2/4) o attraverso controllo remoto (27565/6).

**Materassi:** Coprono tutta la lunghezza del piano, fabbricati in materiale durevole, sono sterilizzabili in autoclave, radiotrasparenti ed elastici, asportabili nelle singole sezioni.

**Base:** Solaris è movimentato da quattro ruote antistatiche di grandi dimensioni, 2 direzionali e 2 pivotanti con freno. Per GIMA e GIMA TR (meccanici e semiautomatici) la base è interamente in acciaio inox al fine di assicurare la perfetta stabilità. Dotati di

un sistema di bloccaggio al pavimento a pedale e di 3 ruotine antistatiche per il trasporto, una pivotante e 2 direzionali.

**Movimenti:** Per Solaris: Trendelenburg e Trendelenburg/Inverso grazie ad una rapida azione idraulica destra-sinistra di 20° attraverso manovella. Per GIMA e GIMA TR gli stessi movimenti sono ottenuti mediante sistema meccanico azionato mediante 2 manovelle poste al lato del tavolo, facilmente retrattili semiautomaticamente tramite controllo remoto.

**Traslazione longitudinale:** Entrambi i modelli GIMA TR permettono la traslazione longitudinale manuale del piano per circa 300 mm, in modo da eliminare completamente l'ingombro della colonna al fine di garantire la completa radiotrasparenza in superficie.

**Completa gamma di accessori:** Tutti i tavoli sono forniti di materasso, il modello semiautomatico include anche un controllo (con cavo di 1 m), batterie ed una manovella utile in caso di guasto del motore.



27565

27566

### CARATTERISTICHE TECNICHE

	27560	27562-27564	27565-27566
Dimensioni tavolo operatorio	200x48 cm	200x48 cm	200x48 cm
Altezza	70-100 cm	75-105 cm	75-105 cm
Sistema di sollevamento idraulico	Meccanico	Meccanico	Elettrico
- Trendelenburg	30°	35°	35°
- Trendelenburg inverso	30°	25°	25°
- Inclinazione laterale DX-SX	20°	25°	25°
Struttura superiore	estraibile ed inclinabile (+25° - 90°)		
- Sezione testa	tramite molla a gas		
- Inclinazione Sezione schiena	-40° +80°	-20° +80°	-20° +80°
	meccanica		
- Sezione bacino	dimensione 48x51 cm		
	dimensione 48x49 cm		
- Sezione gambe	diviso in 2 parti indipendenti dotate delle seguenti regolazioni		
	• apertura destra/sinistra di 0°/90°		
	• Inclinazione +30° -90°		
	• entrambe le sezioni sono facilmente estraibili		
Peso del tavolo:	90 kg	160 kg	160 kg
Capacità operativa tavolo:	200 kg	250 kg	250 kg
Prodotto in Italia			

Codice GIMA	TAVOLI OPERATORI
27560	Tavolo operatorio Solaris - meccanico
27562	Tavolo operatorio GIMA - meccanico
27564	Tavolo operatorio GIMA TR con traslazione longitudinale piano operatorio - radiotrasparente al 100%
27565	Tavolo operatorio GIMA - semiautomatico - necessita di 27559
27566	Tavolo operatorio GIMA TR - semiautomatico con traslazione longitudinale del piano operatorio - radiotrasparente al 100% - necessita di 27559
ACCESSORI PER TUTTI I TAVOLI OPERATORI - 100% acciaio inox	
27568	Braccialetto con morsetto - coppia
27569	Catino rettangolare ginecologico inox - 200x320x150 mm
27570	Asta flebo a 2 ganci (necessita di morsetto 27571)
27571	Morsetto per asta flebo
27572	Reggibraccio regolabile 90-180° con cuscino e gancio
27573	Supporto reggitelo regolabile in altezza con 2 morsetti 27576
27576	Morsetto per reggitelo - ricambio
27574	Reggigambe con valvola radiotrasparente e cuscino - coppia (necessita di 2 morsetti 27575)
27575	Morsetto per reggigambe
ACCESSORI PER TAVOLI SEMIAUTOMATICI (27565-6)	
27558	Controllo infrarossi
27559	Caricatore batteria



## CARRELLI DI SERVIZIO ISO - PRODUZIONE ITALIANA



Dimensioni:  
65x47xh 100 cm  
Peso: 12,56 kg

**27935**

Ruote girevoli  
Ø 100 mm  
(2 con freno)

• **27935 CARRELLO DI SERVIZIO ISO - vuoto**  
Carrello di servizio per vaschette e cestelli "ISO" (non inclusi) in acciaio verniciato con polveri epossidiche. Fornito completo di 5 coppie di guide per l'alloggiamento di cestelli/vaschette ISO.



Lati dotati di sistema di fine corsa per evitare la caduta accidentale dei cestelli

Dimensioni:  
59x99.3xh 88 cm

Adattabile a qualsiasi modello di cestello o vassoio ISO 600x400 grazie alle guide laterali che consentono un inserimento semplice

**27934**



4 rotelle Ø 125 mm  
(3 con freno)

• **27934 CARRELLO AURION MINI 600 - ISO - vuoto**  
Struttura in poliuretano Baydur - Bayer AG lavabile e disinfettabile. Non provoca reazione agli acidi diluiti, agli alcali e ai solventi. Autoestinguente in conformità alla Classe UL V0 - Privo di lattice. Per una maggiore sicurezza le maniglie sono modellate sul corpo della struttura da ambi i lati e il piano superiore del carrello ha 4 bordi laterali contenitivi per evitare la fuoriuscita / caduta dei materiali. Nessun angolo appuntito. Paraurti su ogni lato. Leggero e facile da trasportare. Adatto a tutti i modelli di cesto e vassoio ISO 600x400 grazie alle guide laterali che consentono di estrarli facilmente. Dotato di kit serratura e porte. Realizzato in policarbonato trasparente.

Chiudibile a chiave con il doppio tasto

**27936**

Dotato di kit per chiusura a chiave e porte in policarbonato trasparente

Guide laterali in plastica per vaschette o cestelli "ISO"

(vaschette e cestelli non inclusi)

• **27936 CARRELLO DI TRASPORTO ISO - vuoto**  
Carrello trasporto farmaci per vaschette e cestelli "ISO" (non inclusi). Realizzato in lamiera d'acciaio inox AISI 304 finitura scotch brite. Guarnizione antipolvere. Il vano interno è completo di guide plastiche per vassoi e cestelli ISO. Completo di un maniglione di spinta.

Maniglione di spinta

**27936**



27924  
27938  
27938  
27938  
27939


rotelle antistatiche

## SISTEMA MODULARE UNIVERSALE DI VASSOI FORMATO ISO

### VASSOI MODULARI ISO ABS GRIGIO

Chiuso	Aperto	Misure mm
27924	-	600x400x50
27925	27938	600x400x100
27928	27939	600x400x200
PC TRASPARENTE		
Chiuso	Aperto	Misure mm
27957	-	600x400x50
27958	27965	600x400x100
-	27966	600x400x200

Una soluzione intelligente per conservare medicinali di ogni genere, bende, accessori e piccoli oggetti in uno spazio ridotto e pratico.



27925

27965

27938

27996

27995

Codice GIMA

DIVISORI

27994 400x50 mm  
27995 600x50 mm  
27996 400x100 mm  
27997 600x100 mm  
27998 400x200 mm  
27999 600x200 mm

28001 Ferma cassetto



## TAVOLO DA LAVORO



**27909**

• **27909 TAVOLO DA LAVORO INOX**  
Tavolo da lavoro utilizzabile da ambo i lati, con due cassetti affiancati su ogni lato. Realizzato in acciaio inox AISI 304, struttura portante in tubolare quadro, piano superiore in lamiera liscio ed un piano inferiore liscio. Montato su 4 ruote Ø 100 mm di cui due frenanti. Peso 50 kg. Misure: 120x70xh 95 cm. Portata massima per piano 40 kg. Fornito smontato: 122x35x72 cm. Produzione italiana.

## TAVOLI STRUMENTARIO SALA OPERATORIA


Ripiano: 120x65 cm



**27913**

• **27913 TAVOLO STRUMENTARIO - 2 ripiani**  
Tavolo carrellato per sala operatoria o porta strumenti, completamente in lamiera di acciaio INOX AISI 304 finitura scotch brite; 2 piani a superficie liscia. Completo di 4 ruote piroettanti Ø 125 mm, di cui 2 frenanti. Dimensioni: 120x65xh 95 cm. Peso: 28 kg. Portata per ripiano: 40 kg. Fornito smontato (123x13x68 cm). Produzione italiana.

Ripiano superiore in acciaio inox regolabile 105-136 cm con 4 ganci per strumenti



**27914**

• **27914 TAVOLO STRUMENTARIO - 1 ripiano**  
Tavolo carrellato per sala operatoria o porta strumenti, costruito completamente in lamiera di acciaio INOX AISI 304 finitura scotch brite; composto da 1 piano superficie liscia ed un'alzata regolabile in altezza (105-136 cm) completa di 4 ganci portastrumenti. Dimensioni: 120x65xh 95 cm. Peso: 21 kg. Fornito smontato (123x13x68 cm). Produzione italiana.

## ARMADI SALA OPERATORIA INOX



27917

• **27917 ARMADIO INOX**

Costruito in acciaio inox satinato AISI 304. Due ante con serratura (spessore 10/10), 4 ripiani regolabili in acciaio INOX (spessore 8/10), 4 piedini regolabili ricoperti da uno zoccolo amovibile di acciaio INOX. Dimensioni: 100x48xh 190 cm. Peso: 130 kg. Produzione Italiana.



27918

• **27918 ARMADIO INOX+VETRO**

Costruito in acciaio inox AISI 304. Due ante con serratura in vetro temperato, spessore 5 mm, 4 ripiani in vetro temperato spessore 6 mm, 4 piedini regolabili. Dimensioni: 100x48xh 190 cm. Peso: 105 kg. Produzione Italiana.

## ARMADIO VERNICIATO



27916

• **27916 ARMADIO VERNICIATO**

Armadio in metallo verniciato con polvere epossidica con 4 ripiani regolabili, porte con serratura, 4 piedini regolabili. Dimensioni: 100x50xh 200 cm. Produzione Italiana.



## SCAFFALATURA



27908

• **27908 SCAFFALATURA INOX**

Realizzata in acciaio inox AISI 304 finitura scotch brite. 5 ripiani in lamiera inox con omega di rinforzo, montati su piantoni verticali fissi. Possibilità di fissare insieme diversi sistemi di scaffalatura. Misure: 100x50xh 200 cm. Peso: 30 kg. Produzione Italiana.



3 scaffalature fissate insieme

## PORTASTRUMENTI



27442

• **27442 CARRELLO PORTASTRUMENTI**

Struttura monoblocco in acciaio satinato AISI 304. Dotato di 4 cassetti scorrevoli su guide (misure interne 49x33xh 18 cm), il primo provvisto di serratura a chiave, piano superiore bordato su quattro lati per portare oggetti in maggiore sicurezza. 4 ruote snodate Ø 80 mm. Misure: 60x40xh 110 cm. Peso: 37 kg. Produzione Italiana.

## CARRELLO ANESTESIA



27437

• **27437 CARRELLO ANESTESIA INOX**

In acciaio inox satinato AISI 304, con 6 cassetti (dimensioni interne 26x37xh 7 cm), ed un ampio scomparto verticale. Piano superiore con barriere di 3,5 cm. 4 rotelle snodate con diametro 80 mm. Dimensioni: 60x40xh 110 cm. Peso: 39 kg. Produzione Italiana.

# CARRELLI IN ACCIAIO INOX PER STRUMENTI E MEDICAZIONE



27430

• **27430 CARRELLO TUTTO INOX**  
Carrello interamente realizzato in acciaio INOX AISI 304 con cassetto in plastica diviso in 4 scomparti; 2 ripiani con bordi rialzati (3,5 cm) sui 4 lati. Dotato di 4 ruote in gomma Ø 80 mm (2 con freno) Misure: 70x50xh 82 cm. Portata max per ripiano: 25 kg. **Fornito smontato.** Produzione italiana.



27433

*Fornito smontato.  
Produzione italiana.*

• **27433 CARRELLO MEDICAZIONE - piccolo** Dim.: 60x40xh 81 cm. Peso: 8 kg  
• **27434 CARRELLO MEDICAZIONE - medio** Dim.: 70x50xh 82 cm. Peso: 9 kg  
• **27435 CARRELLO MEDICAZIONE - grande** Dim.: 90x60xh 85 cm. Peso: 15 kg  
In acciaio INOX AISI 304 con maniglia, 2 ripiani con bordi 3,5 cm sui 4 lati. Portata max per ripiano: 25 kg. 4 ruote Ø 60/80/90 mm. **Fornito smontato.** Produzione italiana.



27431

• **27431 CARRELLO TER**  
Dimensioni: 70x50xh 82 cm. Peso: 13 kg. Carrello in acciaio INOX AISI 304 dotato di maniglia e 3 ripiani con bordi (3,5 cm) su 4 lati. Ha 4 solide ruote in gomma Ø 80 mm. Portata max per ripiano: 25 kg. **Fornito smontato.** Produzione italiana.



27436

• **27436 CARRELLO MEDICAZIONE PLUS**  
In acciaio INOX AISI 304 con 2 ripiani 70x50cm, 1 cassetto (40x50xh 15 cm), catino e portacatino. 4 rotelle snodate con diametro di 100 mm. Dimensioni: 70x50xh 85 cm. Peso: 18 kg. Portata max per ripiano: 25 kg. **Fornito smontato.** Produzione Italiana.



45800

• **45800 CARRELLO MEDICAZIONE PLUS Con vassoi removibili**  
Struttura in acciaio INOX montata su rotelle Ø 80 mm. Dimensioni: 61x43xh 78 cm. Peso: 10 kg. Portata massima (per ripiano): 10 kg. **Fornito smontato.** Produzione italiana.



45805

• **45805 CARRELLO TER PLUS Con vassoi removibili**  
Struttura in acciaio INOX montata su rotelle Ø 80 mm. Dimensioni: 49x30xh 78 cm. Peso: 9 kg. Portata massima (per ripiano): 10 kg. **Fornito smontato.** Produzione italiana.

## LANCART: CARRELLI IN ACCIAIO INOX COMPONENTI

- **45810 CARRELLO LANCART - piccolo** Dim.: 60x40xh 80 cm
  - **45811 CARRELLO LANCART - medio** Dim.: 70x50xh 80 cm
- Carrello in acciaio INOX montato su rotelle Ø 80 mm. Portata massima del carrello: 60 kg. Produzione Italiana. Si possono aggiungere i seguenti accessori:
- **45815 BARRE DI PROTEZIONE (per un ripiano) per 45810**
  - **45816 BARRE DI PROTEZIONE (per 1 ripiano) per 45811**
  - **45817 PORTA BOTTIGLIE**
  - **45818 CONTENITORE PER RIFIUTI**



*Dimensioni:  
60x40xh 80 cm*

45810



*Barre di protezione*

**COSTRUIRE IL VOSTRO CARRELLO**

*Contenitore per rifiuti*

**45810  
+ 2 x 45815  
+ 45817  
+ 45818**

## CARRELLI IN ALLUMINIO O LEGA ANODIZZATA

## CARRELLO REX



27429

• **27429 CARRELLO GIMA 2 - piccolo**  
60x40xh 77 cm - Peso 11 kg.

• **27425 CARRELLO GIMA 2 - medio**  
70x50xh 78 cm. Peso: 14 kg.

Pratici carrelli con corpo e maniglie in alluminio, 2 ripiani bianchi in bilaminato 18 mm, bordi neri in PVC con spondine. Due grandi maniglie facilitano sia il trasporto che il sollevamento del carrello. 4 rotelle snodate in nylon con diametro di 80 mm. Portata max per ripiano: 40 kg.

• **27426 CARRELLO GIMA 3**

- medio 70x50xh 78 cm. Peso: 15 kg.  
Come il modello GIMA 2, ma senza spondine.  
**Fornito smontato.** Produzione Italiana.

ALTA QUALITÀ



27461

• **27460 CARRELLO DELUXE**

• **27461 CARRELLO DELUXE con cassetto**  
62x42 cm

Dimensione: 65x45xh 80 cm.

Carrello di qualità elevata.

Costruito in lega leggera anodizzata speciale, con ripiani amovibili in acciaio INOX. 4 rotelle girevoli in gomma Ø 80 mm. Portata a ripiano: 15 kg.

**Fornito smontato.**

Produzione Italiana.



CE

27439

• **27439 CARRELLO REX**

Carrello medicazione realizzato interamente in acciaio INOX. Fornito con 3 ripiani, cestino rifiuti, cassetto reggi bottiglie, sbarre nei due ripiani inferiori, 4 rotelle Ø 100 mm (2 con freni). Dimensioni: 79x50xh 120 cm (include le maniglie).

**Fornito smontato** (75x52x112 mm).

Cassetto: 64x43xh 9,5 cm

Produzione Italiana.

## PORTA CATINI

• **27456 PORTA CATINO SINGOLO**

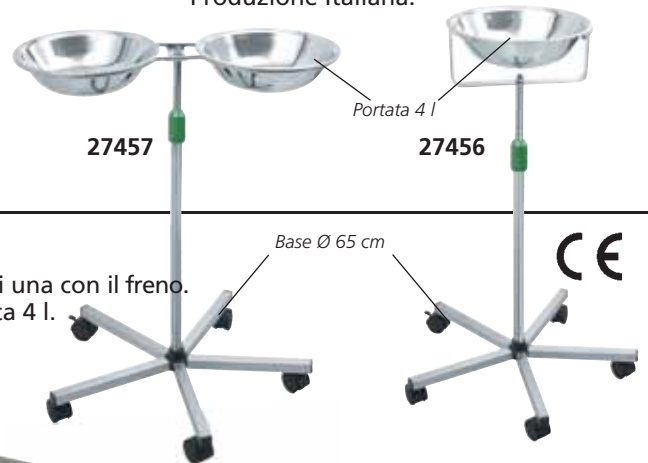
• **27457 PORTA CATINO DOPPIO**

In acciaio cromato con base in acciaio INOX e 5 rotelle in plastica di cui una con il freno.

Altezza regolabile da 60 a 95 cm. Catino in acciaio INOX Ø 32 cm, portata 4 l.

Disponibile per uno o due catini. **Fornito smontato.**

• **27459 CATINO INOX Ø 32 cm - ricambio**



27457

27456

Portata 4 l

Base Ø 65 cm

CE

## TAVOLI MAYO



27453



27455

27454

Dimensioni interne vassoio:  
70x45xh 1,7 mm



45832

Altezza  
regolabile  
90-115 cm

45830

• **27453 TAVOLO MAYO piantana 5 ruote**

Vassoio acciaio INOX, piantana 5 ruote (Ø 50 mm). Altezza regolabile.

**Fornito smontato.** Produzione italiana.

• **27454 TAVOLO MAYO - piantana inox**

• **27455 TAVOLO MAYO - con pompa**

Vassoio acciaio INOX removibile, piantana acciaio INOX AISI 304. Altezza regolabile.

**Fornito smontato.** Produzione Italiana.

• **45830 TAVOLO MAYO - FORMA A U**

• **45832 TAVOLO MAYO - piantana 5 ruote**

Piantana in acciaio INOX con rotelle Ø 50 mm: razza con 5 rotelle (45832) o a U (45830). Struttura in acciaio INOX e vassoio removibile. Altezza regolabile.

**Fornito smontato.**

Produzione italiana.

### CARATTERISTICHE TECNICHE

	27453	27454	27455	45830-45832
Misure vassoio:	68x46 cm	68x46 cm	74x54 cm	70x45xh 1,7 cm
Altezza regolabile:	70-110 cm	70-110 cm	85-120 cm	90-115 cm
Peso:	8 kg	12 kg	19 kg	10 kg
Capacità:	20 kg	20 kg	25 kg	10 kg

## CARRELLI BIANCHERIA



45905+45910



45906+45910

- 45905 CARRELLO BIANCHERIA - 2 sacchi
  - 45906 CARRELLO BIANCHERIA - 3 sacchi
- Carrelli da biancheria con apertura a pedale. Base in plastica ABS con bordi rigida, robusta, autoportante. L'anello portasacco (350x255 mm) è in nylon rinforzato in vetro con una guarnizione di gomma per tenere fermo il sacco. 2 tubi verticali in acciaio inossidabile AISI 304 sono saldati

45905+27462+27466+45910

alla base e reggono l'anello fermasacco. Rotelle pivotanti in gomma grigia che non lasciano segni Ø 80 mm (2 con freno a pedale). Produzione italiana.

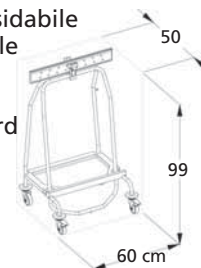
- 45910 MANIGLIA
  - 27466 SACCO - striscia gialla
  - 27462 SACCO - striscia blu
  - 45908 SACCO - striscia verde
- Sacco bianco sintetico con striscia, lavabile fino a 200 volte. Dimensioni: 57xh 103 cm. Produzione italiana.

## CHIUDI SACCO



45900

- 45900 CARRELLO CHIUDI SACCO - 70 l
- Carrello ideale per trasportare un sacco da 70 l (non incluso). Struttura in acciaio inossidabile AISI 304. Dotato di rotelle pivotanti con freno e paraurti. Per uso con sacchi in plastica standard da 70 l. Adatto anche per sacchi da biancheria (27462, 27466, 45908). Produzione italiana.



## CARRELLI LAVANDERIA



Sacchetto non incluso  
27465 + 27462

- 27464 CARRELLO LAVANDERIA - acciaio vern.
  - 27465 CARRELLO LAVANDERIA - acciaio inox
- Per recuperare la biancheria sporca mentre viene distribuita quella pulita ai letti dei pazienti. Struttura in acciaio verniciato o inox. 4 ruote da 125 mm (due con blocco) e 4 parasigoli in gomma agli angoli. Dimensioni: 135x65xh 102 cm. Produzione Italiana.
- 27463 PANNELLO LATERALE - acciaio vern.
  - 27466 SACCO - striscia gialla
  - 27462 SACCO - striscia blu
- Lavabile fino a 200 volte, 57xh 103 cm



27464+27462

27465+27462+27463

- 45915 CARRELLO BIANCHERIA - laminato
- Carrello chiuso con antine, 3 ripiani + piano superiore e 2 portasacchi. Pannelli in truciolare laminato e struttura in acciaio inox AISI 304. Dotato di rotelle pivotanti (2 con freno) e paraurti. Dimensioni: 110x66x132 cm. Produzione italiana.

- 27462 SACCO - striscia blu
  - 27466 SACCO - striscia gialla
- Sacco sintetico bianco per biancheria lavabile a striscia blu o gialla. Dimensioni: 57xh 103 cm. Produzione Italiana.



45915

## CARRELLO BIANCHERIA



Borsa inclusa

27467

- 27467 CARRELLO BIANCHERIA
  - 27468 CARRELLO BIANCHERIA DOPPIO
- Struttura cromata dotata di 3 o 4 rotelle Ø 80 mm. Sacco asportabile. Dimensioni: Ø 46xh 90 cm. Fornito smontato.



27468

Misure:  
92x90 cm

## CARRELLI MULTIFUNZIONALI - PROD. ITALIANA

**COSTRUITE IL VOSTRO CARRELLO PREFERITO**



Compatibile con supporto a 4 ganci 27846

27870



27870 + 27872



27870 + 27888



27870 + 27873 + 27874



Attacco VESA 75/100 per monitor

27869 + 27873

## CARRELLI SMART



Struttura in alluminio

Ripiani verniciati con lamine verniciate

Portata: in movimento: 70kg statico: 140kg

27896 + 27874

### CARRELLI LINEA SUPER EASY

Linea di carrelli multiuso componibili a piacere

#### CARATTERISTICHE TECNICHE

Dimensioni carrello: 47x42x79 cm  
Dimensioni ripiani: 32x26 cm o 40x36 cm  
Capacità di carico: totale 120 kg per ripiano 10 kg  
4 ruote Ø 80 mm (2 con freno)  
Materiale: - alluminio estruso  
- parti in plastica in ABS  
Ripiano: acciaio verniciato con polvere epossidica

Codice GIMA	CARRELLO SUPER EASY - CON MANIGLIA
27870	Carrello 1 ripiano (32x26 cm)
27869	Carrello 1 ripiano (40x36 cm) e supporto monitor
27871	Carrello 1 ripiano grande (40x36 cm)
ACCESSORI	
27872	Piano aggiuntivo 32x26 cm
27873	Cestello
27874	Asta Flebo
27875	Piano aggiuntivo 40x36 cm
27888	Supporto cardio per ECG

### CARRELLI SMART - colore RAL 7035 grigio/bianco

Carrello con 3, 4 o 5 ripiani ampi e resistenti, 4 rotelle Ø 80 mm (2 con freno).

Codice GIMA	CARRELLI SMART
27895	h 80 cm 3 ripiani 40x36 cm
27896	h 90 cm 4 ripiani 40x36 cm
27897	h 115 cm 5 ripiani 40x36 cm
27873	Cestello
27874	Asta Flebo
27888	Supporto cardio per ECG

## CARRELLO TRIS



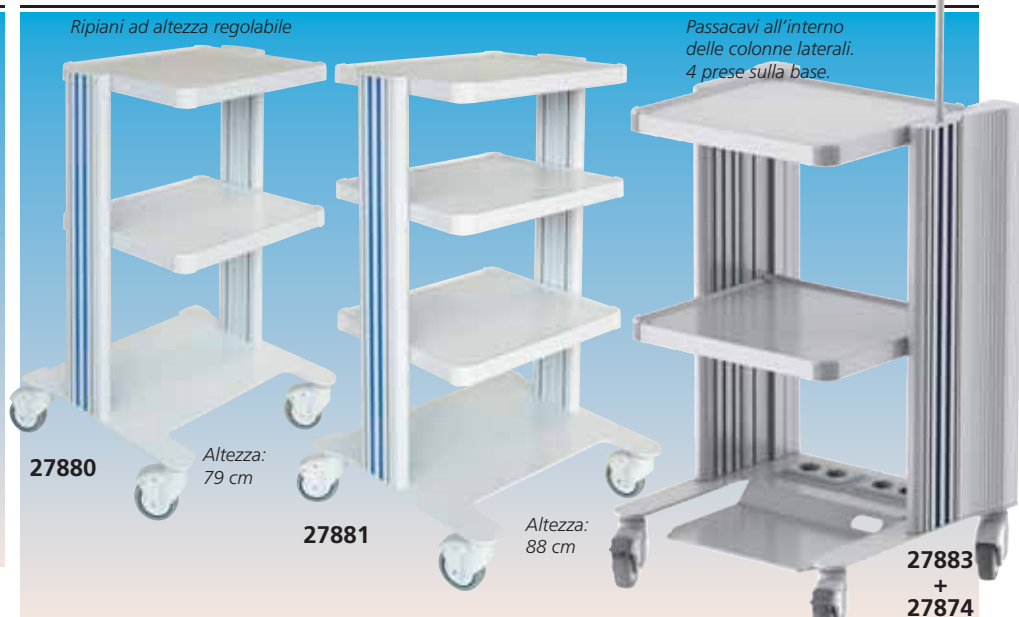
77 cm

27438

### • 27438 CARRELLO TRIS

Pratico carrello a tre piani dotato di 4 ruote in nylon Ø 50 mm e 2 maniglie laterali. Ideale per piccoli elettromedicali come ECG, fonti di luce, elettrobisturi...  
Dimensioni: 49x37xh 77 cm.  
Dimensioni ripiano: 40x30 cm.  
Colore: RAL 9002.  
**Fornito smontato.**  
Produzione Italiana.

## LINEA CARRELLI EASY



Ripiani ad altezza regolabile

Passacavi all'interno delle colonne laterali. 4 prese sulla base.

27880

Altezza: 79 cm

27881

Altezza: 88 cm

27883 + 27874

### LINEA CARRELLI EASY - produzione italiana

Modelli per tutte le esigenze con 3, 4 o 5 ripiani con sponda anticaduta e alimentazione.

#### CARATTERISTICHE TECNICHE

Dimensioni carrello: 50x45x79/88/112 cm  
Capacità di carico: totale 140 kg per ripiano 25 kg mensole: 40x36 cm  
4 ruote Ø 80 mm (2 con freno)  
Materiale: - alluminio estruso  
- parti in plastica in ABS  
Ripiano: acciaio verniciato con polvere epossidica

Codice GIMA	CARRELLI EASY
27880	Alto 79 cm - 3 ripiani 40x36 cm
27881	Alto 88 cm - 4 ripiani 40x36 cm
27882	Alto 112 cm - 5 ripiani 40x36 cm
27883	Alto 79 cm - 3 ripiani 40x36 elettrificato
ACCESSORI LINEA EASY	
27873	Cestello 30x16xh 14,5 cm
27874	Asta flebo
27884	Ripiano 40x36 cm
27888	Supporto cardio per ECG

# CARRELLI DA FARMACIA DOUBLE FACE - PRODUZIONE ITALIANA



27499



45730



45731

• **27499 CARRELLO FARMACIA DOUBLE FACE** - 3 cassetti grandi e 30 piccoli  
Due carrelli in uno: 3 ampi cassetti su un lato, (30) (6+9+15) cassetti monodose sull'altro lato; con sistema di chiusura.

Dimensioni dei cassetti:

- 6 cassetti 115x290xh 75 mm
- 9 cassetti 115x290xh 45 mm
- 15 cassetti 70x290xh 45 mm

Dimensioni del carrello: 920x590xh 810 mm.

Fornito con 4 rotelle girevoli Ø 125 mm (3 con fermo, 1 del carrello, antistatica).



• **45730 CARRELLO DA FARMACIA DOUBLE FACE** - 3 cassetti grandi e 22 piccoli  
Due carrelli in uno: 3 ampi cassetti da un lato, 22 (6+6+10) cassetti monodose dall'altro lato; con sistema di chiusura.

Dimensioni cassetti:

- 6 cassetti 115x290xh 75 mm
- 12 cassetti 115x290xh 45 mm

Dimensioni carrello: 920x590xh 810 mm

Dotato di 4 rotelle pivotanti Ø 125 mm (3 con freno, 1 del carrello, antistatica).



• **45731 CARRELLO DA FARMACIA DOUBLE FACE** - 62 cassetti piccoli  
Due carrelli in uno: 31 (6+10+15) cassetti monodose su entrambi i lati; con sistema di chiusura.

Dimensioni cassetti:

- 6 cassetti 115x290xh 75 mm
- 10 cassetti 115x290xh 45 mm
- 15 cassetti 70x290xh 45 mm

Dimensioni carrello: 920x590xh 810 mm

Dotato di 4 rotelle pivotanti Ø 125 mm (3 con freno, 1 del carrello, antistatica).



## CARRELLO DOCTOR



• **27446 CARRELLO DOCTOR**  
Costruito in ABS, ha 9 cassetti di cui due alti 8,5 cm, cinque alti 5,5 cm e due alti 2,7 cm.  
Dimensioni 38x30xh 72 cm.  
Produzione Europea.

## CARRELLO EXCEL



Ruote Ø 100 mm (2 con freno)

I carrelli Excel vengono costruiti senza bordi laterali per una pulizia più rapida

• **27440 CARRELLO EXCEL** - 3 ripiani (60x45cm) Dim: 67x69xh 80 cm.  
• **27441 CARRELLO EXCEL** - 4 ripiani (60x45cm) - Dim: 67x69xh 110 cm.  
Spedito smontato. Portata max: 80 kg  
Produzione italiana

## CARRELLO PROFESSIONALE



• **27885 PRO CART 2 RIPIANI** - h 80 cm  
• **27887 PRO CART 2 + tastiera, supporto per monitor**  
• **27883 CESTELLO**  
• **27884 ASTA FLEBO**

### CARATTERISTICHE TECNICHE

Portata: - totale: 240 kg - per ripiano: 35 kg  
Base: 60,8x50 cm  
Ripiani: 2 ripiani 50x50 cm + base  
Materiale: - alluminio estruso  
- parti in plastica in ABS  
Produzione italiana

# CARRELLI FARMACIA - PRODUZIONE ITALIANA



27495



27497



27494

- 27494 CARRELLO FARMACIA - piccolo con 15 divisori a 3 scomparti
- 27495 CARRELLO FARMACIA - standard con 20 divisori a 3 scomparti
- 27497 CARRELLO FARMACIA - grande con 30 divisori a 3 scomparti

Farmacia portatile, consente di gestire i trattamenti quotidiani o settimanali dei pazienti. 15/20/30 divisori a 3 scomparti (45-60-90 spazi) per riporre facilmente i farmaci. Struttura in acciaio verniciato, superficie e pannelli laterali in tecnopolimero. Completamente richiudibile grazie a un sistema di sicurezza. Dotati di 4 rotelle pivotanti Ø 125 mm (due con freno). Dimensioni: 820/1.150x640xh 1.000 mm.

- 27498 DIVISORIO - 3 scomparti - ricambio



4 x 27498

# ARMADI PORTAFARMACI- PRODUZIONE ITALIANA



27942, 27944



27941



**ARMADIO PORTAFARMACI**  
100x60xh 195 cm  
Con tesoretto per stupefacenti, 48 scomparti porta farmaci e 5 ripiani regolabili - in bilaminato (27944/5) o nobilitato (27942), spessore 20 mm  
- telaio in acciaio verniciato a polveri epossidiche con 4 piedini regolabili Ø 50 mm  
- 2 ante esterne munite di serratura, con rotazione 180° e 8 scomparti per farmaci ciascuna (espandibili fino a 10)  
- bordatura frontale anti polvere  
- 2 ante interne con 8 scomparti per farmaci ciascuna (espandibili fino a 10), con rotazione 90°  
- tesoretto per stupefacenti munito di serratura



- 27941 ARMADIO PORTAFARMACI COMBO  
Con 24 scomparti per farmaci da un lato e 6 vassoi ISO a 1 ripiano e 3 cassetti dall'altro  
- in bilaminato di 20 mm di spessore  
- base in acciaio verniciato a polveri epossidiche con 4 rotelle regolabili Ø 50 mm  
**Lato destro**  
- 1 anta esterna bloccabile con rotazione a 180° e 8 scomparti per farmaci (espandibili fino a 10)  
- bordatura perimetrale antipolvere  
- 1 contenitore interno con 8 scomparti per farmacia ogni lato (espandibili fino a 10); rotazione a 90° con blocco  
**Lato sinistro**  
- anta vetrata, interno con guide per vassoi ISO  
- 3 cassetti nella parte bassa  
Fornito con 6 vassoi ISO di altezze diverse (2xh 5 cm, 3xh 10 cm e 1xh 20 cm) e 1 ripiano.
- 27946 SCOMPARTO PER FARMACI - ricambio

Codice GIMA	ARMADIO PORTA FARMACI	Materiale	Colori
27942	Armadio porta farmaci	nobilitato	bianco
27944	Armadio porta farmaci	bilaminato	bianco
27945	Armadio porta farmaci	bilaminato	altri colori*
27946	Scomparto porta farmaci		
Colori:	412	431	441 452 482 484 499 854 861 1818

\*Indicare il colore richiesto nell'ordine. Disponibile in 30 giorni



# CARRELLI POLIFUNZIONALI: BASIC E MEDICAZIONE

## CARRELLI POLIFUNZIONALI: BASIC - MEDICAZIONE

Carrelli professionali con struttura in acciaio verniciato e finiture esterne in plastica. I modelli Basic e Medicazione sono disponibili in 3 misure (piccolo, standard, medio). Provvisti di 4, 8 o 9 cassetti, 1 cesto laterale ed 1 tavolo laterale extra. Dotati di 4 ruote in gomma Ø 125 mm (2 con freno). Produzione Italiana.

### CARRELLO BASIC



45702  
Standard

### CARRELLO BASIC - 3 misure

Versione standard senza accessori



27476  
Standard



27477  
Piccolo



CARRELLO  
MEDICAZIONE

27481  
Standard



45701  
Piccolo



27484  
Medio

### DIVISORI PER CASSETTI - dimensioni:

- 20/35/50x43xh 7 cm
- 27470 KIT DIVISORIO DA 30 cm - 8 scomparti
- 27471 KIT DIVISORIO DA 45 cm - 20 scomparti
- 27472 KIT DIVISORIO DA 60 cm - 25 scomparti



Gli scomparti  
sono rimovibili

### CARRELLO MEDICAZIONE - 3 misure

Come il Basic, ma con vassoio portastrumenti e 10 cassetti superiori a dispenser.

BASIC		MEDICAZIONE		Misura modello	Misure (cm) (senza accessori)	Numero cassetti	Misura cassetti cm					
Giallo	Blu	Giallo	Blu				45x48xh13	45x48xh27	60x48xh13	60x48xh27	30x48xh13	30x48xh27
27477	45700	27478	45701	Piccolo	67x64xh 100	4	3	1	-	-	-	-
27480	45702	27481	45703	Standard	82x64xh 100	4	-	-	3	1	-	-
27476	45704	-	-	Standard	82x64xh 100	9	-	-	-	-	8	1
27483	-	27484	-	Medio	102x64xh 100	8	3	1	-	-	3	1
27486	-	-	-	Grande	115x64xh 100	8	-	-	3	1	3	1

# CARRELLI PORTACARTELLE E PORTALASTRE

Per 25+25 portacartelle (non include)

Contiene 25 portacartelle (non include)

Contiene 40 portacartelle (non include)

Coperchio scorrevole

Dimensione scomparto 30x440x375 h mm



27492



27491



27490



27488



27489

- 27490 CARRELLO PORTACARTELLE - top scorrevole
  - 27491 CARRELLO PORTACARTELLE
  - 27492 CARRELLO PORTACARTELLE - 2 cassetti larghi
- Progettati per contenere cartelle cliniche in formato A3/A4 od altri formati. Struttura base in acciaio verniciato, superfici di lavoro e pannelli laterali in plastica tecnopolimerica. Dotati di 4 rotelle pivotanti in gomma Ø 125 mm, di cui due con freno. Paracolpi perimetrali. Produzione italiana. Misure: 820x640xh 1.000 mm (cod. 27491 e 27490) 820x640xh 1.150 mm (cod. 27492).
- 27493 PORTACARTELLE SPECIALE A3

- 27488 CARRELLO LASTRE RAGGI X
- Questo carrello possiede 32 scomparti estraibili, un largo piano superiore, 4 contenitori di documenti laterali, ed un piano scorrevole per scrivere. Struttura in acciaio verniciato, sportelli rientranti con apertura a 270° in bilaminato. La base e i contenitori laterali sono in materiale tecnopolimerico. Dotati di rotelle pivotanti in gomma Ø 125 mm, di cui due con freno. Misure: 820x640xh 1.200 mm. Produzione Italiana.
  - 27489 CARRELLO COMBO PER CARTELLE E LASTRE RAGGI X

Come 27488 ma con 15 scomparti per lastre raggi X e cassetto che contiene fino a 25 cartelle (non include).

# CARRELLI EMERGENZA

## CARRELLI EMERGENZA - piccolo e standard

Carrello professionale con struttura in acciaio verniciato e finiture esterne in plastica. Fornito con 4 cassetti, un cestino laterale, un vassoio laterale estraibile, asta porta flebo, supporto defibrillatore (vassoio in plexiglass), porta bombole ossigeno fino a 5 litri (retro) e 2 rotelle in gomma antistatica.

- 27479 CARRELLO EMERGENZA - piccolo 67x64xh 100 cm
  - 27471 KIT DIVISORIO CASSETTI per 27479 (cassetto 45 cm)
  - 27482 CARRELLO EMERGENZA - standard 82x64xh 100 cm
  - 27472 KIT DIVISORIO CASSETTI per 27482 (cassetto 60 cm)
- SIGILLI MONOUSO**
- 27473 SIGILLI MONOUSO - conf. da 100
  - 27474 SIGILLI MONOUSO NUMERATI - conf. da 100

### CARRELLO EMERGENZA PICCOLO



### CARRELLO EMERGENZA STANDARD



# CARRELLI MULTIFUNZIONE KS

## CARRELLI MULTIFUNZIONE: BASIC, MEDICAZIONE, EMERGENZA

Carrelli professionali in due dimensioni (piccolo e standard) e 3 modelli (Basic, Medicazione e Emergenza).

- carrello rivestito con polveri epossidiche antimicrobiche con serratura a sigilli (Emergency) o a chiave (Basic e Dressing)
- pannello superiore con bordini sui 4 lati e scomparto integrato
- cassetti su guide con cuscinetti a sfere con sistema di fermo corsa

- maniglia integrata
- 4 rotelle piroettanti Ø 125 mm - 2 antistatiche (solo 45688/9) e con freno
- contenitore laterale da 15 l con coperchio e porta cateteri (solo versioni Basic e Medicazione)
- dimensioni: piccolo 760x714xh 1.022 mm standard 911x704xh 1.075 mm

Lato dotato di contenitore per rifiuti da 15 l con coperchio e porta cateteri



Dispenser rialzato contenente 10 cassettoni



Retro con ampio scomparto per l'ossigeno e binario in acciaio con ganci

Lato dotato di contenitore per rifiuti da 15 l con coperchio

45689



Piano scrittura

Contenitore laterale con 4 vassoi

45684

3 cassetti medi: 450 xh 151 mm  
1 cassetto grande: 450 xh 228 mm

Piano scrittura

Contenitore laterale con 4 vassoi

45689

2 cassetti piccoli: 600 xh 75 mm  
2 cassetti medi: 600 xh 151 mm  
1 cassetto grande: 600 xh 228 mm

- 45680 CARRELLO BASIC - piccolo
- 45681 CARRELLO BASIC - standard

- 45684 CARRELLO MEDICAZIONE - piccolo
  - 45685 CARRELLO MEDICAZIONE - standard
- Il carrello medicazione è fornito con cassetto superiore contenente 11 cassettoni a dispenser.

- 45688 CARRELLO EMERGENZA - piccolo
  - 45689 CARRELLO EMERGENZA - standard
- Il carrello emergenza è fornito con una porta defibrillatore/monitor girevole e asta porta flebo regolabile in altezza con 2 ganci.

# CARRELLI MULTIFUNZIONALI AURION - ALTA QUALITÀ

## CARRELLI AURION

Una gamma di carrelli multifunzionali caratterizzata da design innovativo, qualità superiore e una dotazione di accessori completa.

### In poliuretano Baydur®

Il poliuretano Baydur® è un materiale ad alte prestazioni che unisce le migliori caratteristiche della plastica a quelle del metallo. Leggero, robusto, molto resistente a graffi e urti. Resistente ai raggi UV. Chimicamente inerte, non provoca reazione agli acidi, organici e inorganici, agli alcali e ai solventi (DIN 68861/1).

Ignifugo, autoestinguente (Classe I, UL94 V-O). Atossico, in caso di combustione non produce diossina.

### Progettazione eccellente

I carrelli Aurion sono ergonomici, modulari, personalizzabili e modificabili nel corso del tempo. Le maniglie sono termoformate sulla scocca, così come lo è il top di lavoro dall'ampia superficie e bordatura perimetrale contenitiva. Ogni cassetto presenta un supporto per etichetta.

### Facilmente trasportabili

Struttura leggera e rotelle di alta qualità anticorrosione che non lasciano segni. Ogni rotella è montata su cuscinetti a sfera con lubrificazione sigillata (2 per ruota), 3 con freno, 1 antistatica.

### Sicuri e igienici

Il design dalle forme lisce e senza spigoli garantisce un ottimo livello di sicurezza ed evita l'accumulo di batteri e sporcizia.

Facili da pulire e disinfettare anche con detergenti aggressivi

### Alto livello di sicurezza

I morbidi paraurti perimetrali impediscono di arrecare danni agli operatori sanitari, ai pazienti, ad altri oggetti o al carrello stesso. Sistema di blocco centrale con chiave (45740-45746) o sigillo (45750-45751). Dimensioni: 775x710xh 920 mm



• 45751 CARRELLO DI EMERGENZA AURION - blu scuro - 5 cassetti

• 45750 CARRELLO DI EMERGENZA AURION - rosso - 4 cassetti

con asta portaflebo, porta defibrillatore, ripiano per unità di aspirazione (solo 45751), tavola per massaggio cardiaco, presa elettrica (solo 45751)

• 45755 CARRELLO AMAGNETICO AURION - giallo - 5 cassetti

con ruote amagnetiche, senza sistema di blocco



• 45740 CARRELLO PER TERAPIA AURION - verde - 4 cassetti

• 45741 CARRELLO PER TERAPIA AURION - azzurro - 5 cassetti

con asta portaflebo (solo 45741), cassetti superiori, cestino (solo 45741)

• 45744 CARRELLO MEDICAZIONE AURION - blu - 5 cassetti

• 45746 CARRELLO MONODOSE AURION - marrone - 2 cassetti + 2 cassette monodose (10 cassettoni ognuna)

# CARRELLI MULTIFUNZIONALI E DI EMERGENZA

## CARRELLI KART MULTIFUNZIONALI

- Carrelli multifunzionali e di emergenza in alluminio di elevata qualità con caratteristiche impareggiabili.
- top in copolimero ad alte prestazioni con bordo contenitivo
  - telaio in alluminio, con trattamento della superficie in argento antiossidante per una maggiore lucentezza, resistenza e affidabilità
  - maniglie ergonomiche in acciaio inossidabile, poste su entrambi i lati per una presa facilitata
  - struttura dei cassetti in lamiera d'acciaio verniciata con polvere epossidica
  - cassetti scorrevoli, totalmente estraibili
  - posizione dei cassetti intercambiabile
  - maniglie dei cassetti in alluminio con sistema "gancio/gancio" che previene l'apertura accidentale dei cassetti

- ampia capacità dei cassetti: 20 kg (35 kg per cassetti H-200-283 mm)
- sistema di chiusura centralizzata con chiave frontale o sigillo monouso (solo per carrelli di emergenza)
- 6 tasche laterali integrate (3+3) per contenere bottiglie o piccoli oggetti
- ruote pivotanti Ø 125 mm (due con freno) in gomma termoplastica con parafile, perno su cuscinetti a sfera di precisione.

Dimensioni struttura:		CARATTERISTICHE TECNICHE	
		COMPACT: 654x605xh 975 mm	
		MEDIUM: 804x616xh 975 mm	
Dimensioni cassetti Compact/Medium:		Larghezza frontale/altezza	Dimensioni interne
small	h1= 1/10	490/640xh 64 mm	432/582x448xh 58 mm
medium	h2= 2/10	490/640xh 137 mm	432/582x448xh 131 mm
large	h3= 3/10	490/640xh 210 mm	432/582x448xh 204 mm
Portacartelle	h4= 4/10	490/640xh 283 mm	432/582x448xh 270 mm



## 45660 COMPACT KART - 5 cassetti - blu

Dimensione: 634x605xh 975 mm

- 45661 CASSETTI SUPERIORI (9+5) - blu per 45660

- 45662 MEDIUM KART - 5 cassetti - blu

Dimensione: 804x616xh 975 mm

- 45663 CASSETTI SUPERIORI\* (9+5) - blu per 45662

\*Incluso supporto per scatola guanti

- 45677 KIT DIVISORIO per cassetti compact kart h2/h3



- 45665 COMPACT KART DI EMERGENZA - 5 cassetti - rosso
  - 45666 COMPACT KART DI EMERGENZA - 4 cassetti - arancione
- Dimensione: 654x605xh 975 mm.
- 45667 MEDIUM KART DI EMERGENZA - 5 cassetti - rosso
  - 45668 MEDIUM KART DI EMERGENZA - 4 cassetti - arancione
- Dimensione: 804x616xh 975 mm.

Fornito con asta portaflebo a 4 ganci, vassoio Ø 120-150 mm portadefibrillatore, supporto per cilindro (doppio per 45667/8) e tavola per massaggio cardiaco (solo 45666/8)

- 27473 SIGILLI MONOUSO - conf. da 100 pz.
- 27474 SIGILLI MONOUSO NUMERATI - conf. da 100 pz.



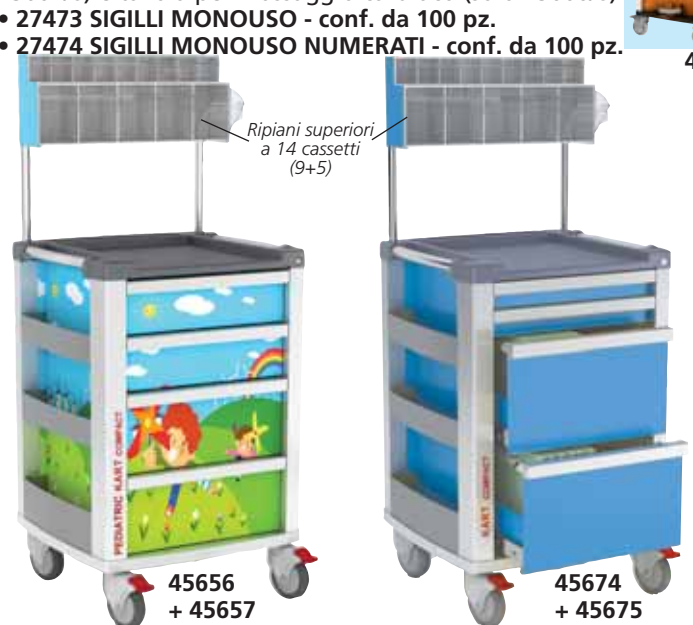
## 45671 VIEWER KART

Compact kart con negativoscopio a LED, 2 cassetti piccoli e 2 portacartelle.

- 45678 PORTACARTELE SOSPESI\*

## • 45672 VIEWER KART 2

Compact kart con negativoscopio a LED, 2 cassetti small e 1 medium, 10 divisori per cartelle (44x48xh 43,8 cm).



## • 45656 KART PEDIATRICO

Compact kart pediatrico con 2 cassetti medium e 2 large.

- 45657 CASSETTI SUPERIORI (9+5)

## • 45674 KART MULTIFUNZIONE

Compact kart con 2 cassetti small e 2 portacartelle.

- 45675 CASSETTI SUPERIORI (9+5)
- 45678 PORTACARTELE SOSPESI\*

• 45650 KART PERSONALIZZATO: CONFIGURA IL TUO CARRELLO SELEZIONANDO IL COLORE, I CASSETTI E IL MODELLO - disponibile in 45 giorni

Cassetti disponibili

Small 1/10 h	Medium 2/10 h	Large 3/10 h	Portacartelle 4/10 h
Rosso RAL3020	Arancione RAL2004	Turchese RAL5018	Blu RAL5010

Colori disponibili

Azzurro RAL5012	Verde RAL6018	Giallo RAL1021
--------------------	------------------	-------------------

\*Set da 25 portacartelle sospesi 365 x 240 mm

Scegli i tuoi cassetti considerando:

- l'intercambiabilità tra i cassetti
- la somma dei cassetti deve essere 10/10 h

# CARRELLI MODULARI VERNICIATI O IN ACCIAIO INOX



## CARRELLI MODULARI

Carrelli modulari in acciaio verniciato o INOX, struttura monoblocco, parte superiore con ampio piano di appoggio in materiale plastico tecnopolimero, con tre lati di contenimento e senza spigoli vivi per facilitarne la pulizia, maniglione ergonomico in tubolare. Parte frontale con vari cassetti (piccolo giallo, medio blu, grande rosso) a seconda del modello, con pannelli

verniciati con polveri epossidiche e maniglia di presa integrata, scorrevoli su guide silenziose e con fine corsa, con la possibilità di staccarli dalle guide per la pulizia e la disinfezione. Chiusura centralizzata con chiave. Provvisto di paracolpi e montato su ruote antistatiche di diametro 125 mm, di cui 2 frenanti. Dimensioni: 67x63x104 cm. Peso: 53 kg. Produzione Italiana. **Possibilità di personalizzare il colore con un ordine minimo di 10 pz.**

Acciaio verniciato	Acciaio inox	CARRELLI
45600	45620	Carrello con 7 cassetti piccoli
45601	45621	Carrello con 1 cassetto piccolo, 3 medi
45602	45622	Carrello con 2 cassetti piccoli, 1 medio e 1 grande
45603	45623	Carrello con 1 cassetto piccolo, 1 vano con ripiano
45604	45624	Carrello con 2 cassetti medi, 1 grande

ACCESSORI PER TUTTI I CARRELLI MODULARI	
45640	Asta portaflebo
45641	Cassetti superiori pensili (5 medi + 4 grandi)
45644	Divisorio h 4 cm per cassetto giallo (49x48x10 cm)
45645	Divisorio h 14 cm per cassetto blu (49x48x20 cm)
45646	Divisorio h 20 cm per cassetto rosso (49x48x30 cm)



## LAVELLO - CON POMPA

• **45410 LAVELLO - SISTEMA CON POMPA - bianco**  
Lavello automatico con vasca in acciaio inox satinato non raccordato alla rete idrica. Il sistema consente la disponibilità dell'acqua anche dove per ragioni

tecniche diventa dispendioso o impossibile mettere tubature sotto traccia nei muri e nei pavimenti per gli scarichi di raccordo.

Dimensioni:  
47x54xh 86 cm

Necessita soltanto di un punto di alimentazione da 230 V: il trasformatore a bassa tensione (12 V) aziona la pompa per l'erogazione dell'acqua con una semplice pressione del piede sullo zoccolo.



Dotato di 2 taniche da 20 litri per carico e scarico.

## CARRELLO



45595

Blu Avio RAL 5014  
disponibile in stock

- **45595 CARRELLO - blu avio**
- **45597 CARRELLO - altri colori\***

RAL 5010	RAL 2003	RAL 6019	RAL 1013	RAL 3020
----------	----------	----------	----------	----------

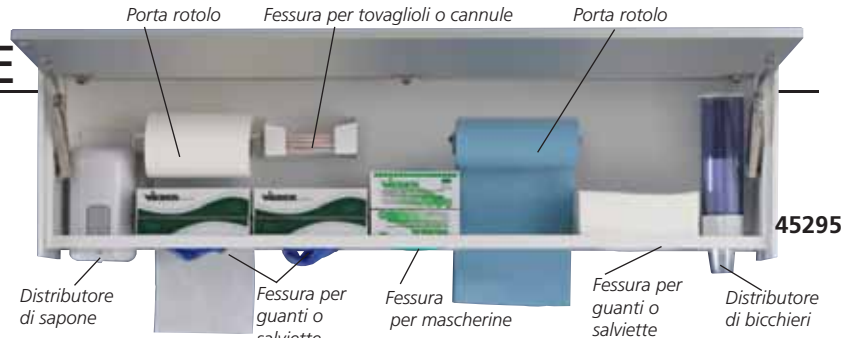
\*Disponibile in 30 giorni. Minimo vendita: 5 pezzi  
Struttura in acciaio elegante e robusta verniciata con polvere epossidica. Top in tecnopolimero con bordo, angoli arrotondati e scomparti per accessori. Maniglia di spinta ergonomica. 3 cassetti medi 45,1x48,5xh 15 cm e 1 cassetto grande 45x49,5xh 22,5 cm a scorrimento silenzioso e blocco di fine corsa. Sistema di chiusura centrale. Dimensioni 60x50xh 100 cm. Paraurti perimetrali e 4 rotelle pivotanti antistatiche 125 mm, di cui 2 con freno. Produzione italiana.



45597 Altri colori disponibili in 30 giorni

# PENSILE MULTIFUNZIONE

Pensile multifunzione per organizzare dispenser di prodotti monouso. Tutti i componenti e le fessure sono modulari e possono essere organizzati per le necessità dell'utente. Disponibile in 2 dimensioni: standard (103x20xh 40 cm) e grande (153x20xh 40 cm) e 8 colori. Anta laminata con apertura verticale. Fornito con distributore di sapone automatico, distributore di bicchieri e 5 (Standard) o 7 (Grande) fessure.



DOTAZIONE STANDARD	45290	45295
Distributore per bicchieri monouso	1	1
Distributore automatico di sapone	1	1
Fessura per guanti o salviette	2	3
Fessura per mascherine	1	1
Fessura per tovaglioli o cannule	-	1
Porta rotolo	2	2

PENSILI MULTIFUNZIONE								
Modello	bianco	azzurro	grigio	vaniglia	giallo	blu	verde	arancione
Standard	45290	←		45293*	→			
Grande	45295	←		45298*	→			

\*Disponibile in 60 giorni. Specificare il colore al momento dell'ordine.

# PIANI DI LAVORO E CASSETTIERE



La caratteristica principale del sistema di piani di lavoro e unità indipendenti "Gima" è la netta separazione tra le superfici di lavoro e le unità mobili. Il piano di lavoro è fissato alla parete per accoppiare tutti gli strumenti elettrici ed elettronici e l'impianto idraulico con le sue tubature. La superficie di lavoro rimane libera per ospitare strumenti ed apparecchiature elettriche; può incorporare un lavandino e può essere utilizzata come scrivania. I moduli mobili sono tutti su ruote e sono la parte dinamica del sistema. Possono essere posti facilmente sotto il piano di lavoro oppure possono essere spostati dovunque, nell'ambiente circostante. Le unità sono intercambiabili e facilmente trasportabili. I piani di lavoro sono in materiale impermeabile e rivestiti di una plastica laminata che assicura un'alta resistenza ai graffi e all'acqua stessa. Quattro tipi di moduli, in 8 colori, dotati di manici ergonomici, possono essere combinati con qualsiasi piano di lavoro. Le unità mobili offrono pieno accesso ai piani di lavoro consentendo l'installazione di eventuali apparecchiature ed agevolando le operazioni di pulizia. Produzione italiana.

Codice GIMA	PIANI DI LAVORO - BIANCHI
45300	Piano di lavoro 180 cm - lavandino a destra
45301	Piano di lavoro 180 cm - lavandino a sinistra
45302	Piano di lavoro 180 cm - senza lavandino
45303	Piano di lavoro 232 cm - lavandino a destra
45304	Piano di lavoro 232 cm - lavandino a sinistra
45305	Piano di lavoro 232 cm - senza lavandino

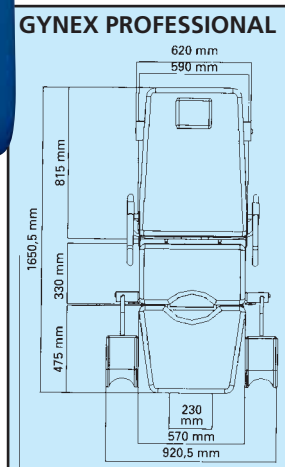
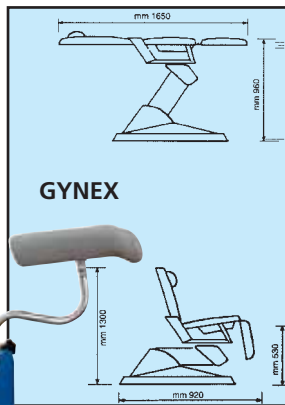
Codice GIMA	ACCESSORI
45401	Vassoio 33x43,5xh 6,5 cm
45402	Vassoio a 3 compartimenti 33x43,5xh 6,5 cm
45403	Vassoio ad 11 compartimenti 33x43,5xh 6,5 cm
45405	Rubinetto cromato



CASSETTIERE								
Modello	bianco	azzurro	grigio	vaniglia	giallo	blu	verde	arancione
S1	45350	45360	←		45390*	→		
S5	45353	45363	←		45393*	→		
S9	45356	45366	←		45396*	→		
S10	45357	45367	←		45397*	→		

\*Disponibile in 60 giorni. Si prega di specificare il colore in fase d'ordine

# POLTRONE GINECOLOGICHE GYNEX A 1 O 3 MOTORI



## GYNEX PROFESSIONAL con 3 motori



### POLTRONA GINECOLOGICA GYNEX

GYNEX combina funzionalità, estetica e praticità. Seduta e schienale autobilanciati, si adattano facilmente ad ogni esigenza fornendo il massimo comfort. È provvista di un dispositivo di sollevamento elettrico tramite attuatore ad alimentazione secondaria a 24 V con regolazione da 57 cm da terra (posizione 0) a 96 cm. Lo schienale è provvisto di poggiatesta regolabile e porta-rotolo. I poggia-gamba possono essere regolati separatamente e hanno un dispositivo di blocco automatico. Da una posizione a "sedia" può essere trasformato in "lettino". I braccioli sono rimovibili e orientabili separatamente. Il sollevamento della poltrona avviene tramite un comando a pedale. Produzione Italiana.

### GYNEX PROFESSIONAL

Poltrona che offre funzionalità, estetica ed ergonomicità, è in grado di soddisfare tutte le necessità del paziente e dell'operatore proprie di una visita ginecologica professionale. È dotata di accessori versatili: portarotolo, bacinella in metallo, supporto per gambe. I 3 motori consentono, oltre al sollevamento, la movimentazione dello schienale e del gambale. Grazie al movimento combinato di schienale e seduta, con meccanismo di auto bilanciamento (azionato tramite un motore silenzioso di 2,500 N), Gynex professional si adatta a qualunque tipo di corporatura e garantisce al paziente il massimo confort. I braccioli imbottiti e rivestiti consentono il mantenimento di una posizione protetta e rilassante, sono orientabili ed asportabili. Lo schienale è provvisto di poggiatesta regolabile in altezza. L'ampio e soffice schienale è regolabile autonomamente tramite un attuatore silenzioso a basso voltaggio. La poltrona è movimentata da un silenzioso motore elettrico alimentato a bassa tensione, che consente un'escursione verticale di 40 cm, partendo dalla posizione di zero. I comandi elettrici vengono azionati da una pratica pulsantiera collegata via cavo alla poltrona. Gynex professionale si può trasformare facilmente in un lettino (posizione orizzontale). Produzione italiana.

#### CARATTERISTICHE TECNICHE

	GYNEX	GYNEX PROFESSIONAL
Alimentazione:	230V - 50 Hz (110V - 60 Hz su richiesta)	
Tensione dei motori:	24 V	24 V
Spinta motore sollevamento:	6.000 N	6.000 N
Spinta motori schienale:	800 N (molla a gas)	2.500 N (motore)
Spinta motori gambale:	-	2.500 N
Capacità sollevamento:	180 kg	180 kg
Massima potenza:	90 VA	90 VA
Protezione fusibile:	1,6 A	1,6 A

#### POLTRONE E SGABELLI GYNEX

	Azzurro Parigi	Verde Toronto	Blu Chicago	Arancione Rotterdam	Albicocca Metalliz	Blu mare Metalliz	Colore a scelta	
Gynex professional	27514	27512**	27513	27512**	27515	27512**	27512**	
Gynex	27521	27522	27523	27524	27525	27526	27520**	
Sgabello con anello	27531	27532	27533	27534	27535	27536	27530**	
Sgabello senza anello	27527	← 27528** →						


\*Disponibile in 60 giorni, indicare il colore nell'ordine

#### COLORI A SCELTA: CLASSICI

Bianco Helsinki	Beige Roma	Beige Tunisi	Marrone Perugia	Giallo Parma	Arancione Praga	Rosso Mosca	Rosa Malaga	Bordeaux Bangkok
Verde New Delhi	Verde David	Verde Melbourne	Verde Irlanda	Verde Honolulu	Verde Caracas	Viola Nizza	Viola Ankara	Azzurro-Palm beach
Blu Berna	Blu Baltico	Blu Anversa	Grigio Oslo	Grigio Amburgo	Grigio Londra	Nero Odessa		

#### COLORI A SCELTA: METALLIZZATI

Ghiaccio Metalliz.	Argento Metalliz.	Bronzo Metalliz.	Oro Metalliz.	Limone Metalliz.	Rosso Metalliz.	Azzurro cielo Metalliz.	Blu Metalliz.	Grigio Metalliz.
--------------------	-------------------	------------------	---------------	------------------	-----------------	-------------------------	---------------	------------------

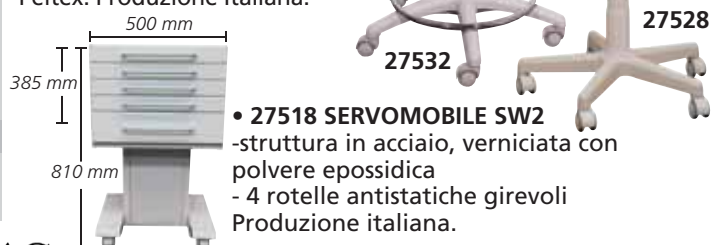


#### DOTAZIONE STANDARD

	GYNEX	GYNEX PROFESSIONAL
Gambale in poliuretano	•	•
Gambale imbottito (colore coordinato)	•	•
Portarotolo	•	•
Bacinella in metallo	•	•
Telecomando	•	•

#### SGABELLO - con o senza anello poggiapiedi

Per uso professionale, costruito interamente in acciaio INOX, ruote gommate girevoli autofrenanti e snodate a 360°. L'altezza può essere facilmente regolata tramite pompa a gas, lo schienale è girevole a 180° e registrabile in profondità. Le imbottiture sono a densità bilanciata e sono rivestite in Peltex. Produzione Italiana.



• 27518 SERVOMOBILE SW2  
- struttura in acciaio, verniciata con polvere epossidica  
- 4 rotelle antistatiche girevoli  
Produzione italiana.

## LETTINI GINECOLOGICI



Dimensioni: 180x55xh 80 cm  
Seduta: 55x55 cm  
Fornito smontato.

27501

Reggigambe standard



27503

Cosciale qualità (deluxe)



27504

Reggigambe e cosciali ruotano a 360°



Dimensioni: 180x55xh 80 cm  
Fornito smontato.

27510

- 27500 LETTINO GIN. DELUXE - cosciale deluxe
  - 27501 LETTINO GIN. STANDARD - reggigambe standard
- Robusta struttura in tubo rettangolare cromato. Schienale e poggiapiedi regolabili in altezza. Materassino in ecopelle lavabile, autoestinguente, colore nero. Portata: 100 kg. Fornito con bacinella in acciaio INOX Ø 31 cm e reggiarti. Produzione italiana.
- 26586 BACINELLA IN ACCIAIO INOX Ø 31 cm - ricambio

- 27510 LETTINO DA PARTO DELUXE - cosciale deluxe
- Come cod 27500, ma con 3 sezioni regolabili separatamente con posizione Trendelenburg. Portata 120 kg.
- 27503 REGGIGAMBE STANDARD - coppia - ricambio
  - 27504 COSCIALI DELUXE - coppia - ricambio
- Il kit reggi gambe include 2 cosciali e supporto.
- 27418 SUPPORTO REGGI LENZUOLINO

## LETTINO A 3 SEZIONI - MULTIFUNZIONE E PER GINECOLOGIA



PORTATA 150 KG

27505

Reggi gambe standard completamente regolabile (27508) e girevole a 360°

Seduta: 50x60 cm

Dimensioni: 181x60xh 83 cm  
Fornito smontato.

- 27502 LETTINO MULTIFUNZIONALE A 3 SEZIONI - blu
  - 27505 LETTINO GINECOLOGIA A 3 SEZIONI - blu
- Struttura robusta ed elegante in tubolare ovale da 50x25 mm, verniciata con polvere epossidica, colore grigio metallizzato. La parte superiore a tre sezioni ha un'imbottitura ad alta densità rivestita con similpelle ignifuga Classe 1 IM. Le sezioni dello schienale delle gambe sono completamente regolabili con un sistema meccanico integrato. Il letto ginecologico è fornito con 2 reggi gambe in schiuma e capsula in acciaio INOX Ø 32 cm. Portata massima: 150 kg. Peso: 36 kg. Produzione Italiana.



27502

Dimensioni: 185x60xh 85 cm

Fornito smontato

Seduta: 62x60 cm

- 27508 REGGI GAMBE STANDARD - coppia - ricambio
  - 27509 REGGI GAMBE DI QUALITÀ - coppia
- Il kit reggigambe comprende 2 cosciali e supporto
- 27511 SUPPORTO REGGILENZUOLINI per 27502-5
  - 27919 SCRIVANIA CON 2 CASSETTI - 130x71xh80 cm
- Struttura robusta in tubolare ovale 40x20, verniciata con polvere epossidica, colore grigio metallizzato. Pianale bianco con bordi in gomma e angoli arrotondati.
- 27979 PREDELLINO A 2 GRADINI



27919



27979

## LETTINO DA PARTO A 3 SEZIONI CON TRENDELENBURG



27538

Reggigambe regolabile e girevole a 360°

- 27538 LETTINO DA PARTO A 3 SEZIONI - con Trendelenburg
- struttura in tubolare ovale in acciaio verniciato con polvere epossidica
  - tre sezioni indipendenti e posizione Trendelenburg
  - imbottitura in schiuma di poliuretano ad alta densità, ignifugo Classe 1 IM
  - copertura in ecopelle lavabile e ignifuga Classe 1 IM
  - piedini in gomma regolabili
- Dimensioni: 181x60xh 80 cm  
Dimensioni imballaggio: 75x20xh 196 cm.  
Portata massima: 150 kg.  
Peso netto: 43 kg.
- Fornito con 2 cosciali anatomici, imbottiti e regolabili in altezza, un paio di poggiaspalle, maniglie, portarotolo e bacinella in acciaio inox Ø 32 cm.  
Fornito smontato.  
Produzione italiana
- 27509 REGGI GAMBE DI QUALITÀ - coppia



## POLTRONA DONATORI

- 27557 POLTRONA PRELIEVO - blu - meccanica
- 27563 POLTRONA PRELIEVO - blu - elettrica
- 27567 POLTRONA PRELIEVO CON RUOTE - bianco

Poltrona solida ed elegante realizzata in metallo a sezione ovale, quadra e tonda (gambe in tubolare ovale 50x25x1,5; quadro 30x30x1,5 per il telaio centrale, tubo tondo per i cuscini 20x1,5 diam). Struttura interamente verniciata con polvere epossidica di colore bianco. Il piano imbottito ha una base in materiale ligneo, l'imbottitura in poliuretano espanso è ricoperta di tessuto spalmato (skai, fintapelle). Entrambi i materiali sono ignifughi Classe 1 IM. Regolazione sincronizzata dei due cuscini mediante una pompa a gas, cilindro, pistone (27557, 27567) o da un attuatore lineare (27563) con un pannello a pulsante che consente un rapido movimento in posizione TR/RTR. L'inclinazione dello schienale è di +60° e -5° in posizione Trendelenburg, la pediera -80° e +5°. I braccioli sono dotati di snodo che garantisce una perfetta inclinazione durante il loro utilizzo; possono essere regolati in altezza ed estraendoli ruotati di 180°.

Sono presenti quattro piedini regolabili che garantiscono una stabilità ottimale (27557 e 27563) o 4 ruote, di cui due con freno direzionale (27567), che consentono la mobilità.

Portata: 150 kg. Dimensioni: 175x55xh 51 cm. Produzione italiana.

- 27553 ASTA PORTA FLEBO
- 27556 SUPPORTO REGGI LENZUOLINI



27557



27557

Struttura verniciata con colore ral bianco 9003, spessore minimo 70/80 micron. Finitura lucida.



ELETTRICA



27567

CON RUOTE



27563



## POLTRONA DONATORI CON RUOTE

- 27561 POLTRONA PRELIEVO CON RUOTE

Poltrona a rotelle per prelievo con struttura in tubolari d'acciaio ovali e tondi verniciati in polvere epossidica. Schienale regolabile tramite pompa a gas. Poggiagambe imbottito regolabile manualmente. Poggiapiedi metallico estraibile. Braccioli con articolazioni regolabili in altezza manualmente. Imbottitura in schiuma di poliuretano ad alta densità, ignifuga Classe 1 IM. Copertura in materiale plastico lavabile (ecopelle), ignifugo Classe 1 IM. Maniglia di spinta posteriore.

Dimensione totale materassino: 166x55 cm. Dimensione imballo: 185x67xh 58 cm. Quattro ruote Ø 100 mm, 2 direzionali e 2 con freno. Peso netto: 53 kg. Peso lordo: 55 kg. Portata massima: 150 kg. Fornita con cestello con cinghia per fissare la bombola di ossigeno, asta portaflebo e supporto portacartelle. Produzione italiana.



Supporto portacartelle



27561

Cestello con cinghia per fissare la bombola di ossigeno (bombola non inclusa)

## LETTINO GINECOLOGIA REGOLABILE IN ALTEZZA

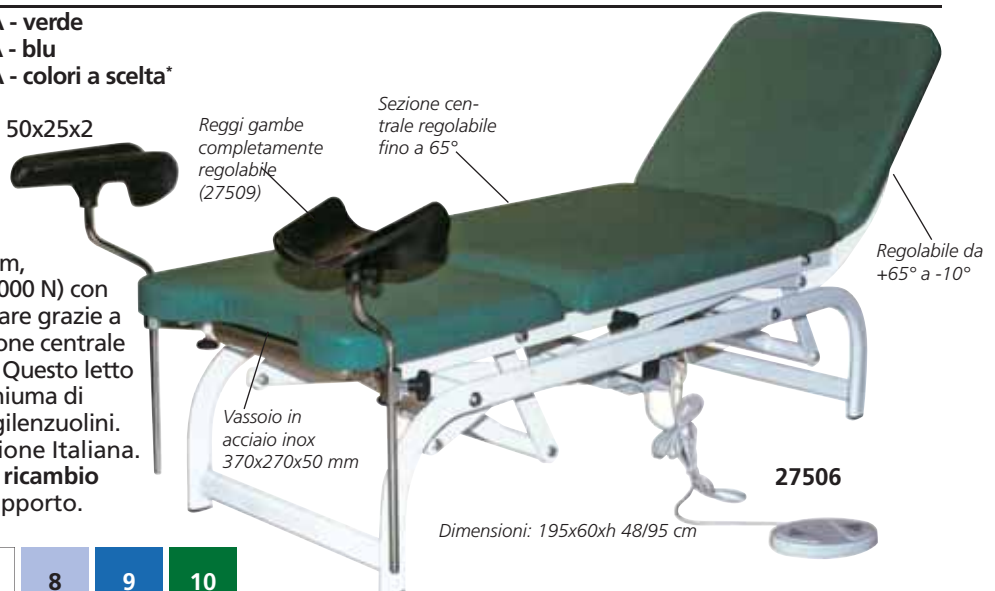
- 27506 LETTINO GIN. REGOLABILE IN ALTEZZA - verde
- 27507 LETTINO GIN. REGOLABILE IN ALTEZZA - blu
- 27496 LETTINO GIN. REGOLABILE IN ALTEZZA - colori a scelta\*

\*Disponibile in 20 giorni, sotto tabella dei colori

Struttura robusta e solida in tubolare ovale da 50x25x2 mm verniciato con polvere epossidica, colore bianco. La parte superiore a tre sezioni ha un'imbottitura ad alta densità rivestita con similpelle lavabile e ignifuga Classe 1 IM.

**Completamente regolabile:** Altezza, fino a 95 cm, regolabile tramite motore elettrico (potenza 6.000 N) con controllo a pedale, la sezione testa si può regolare grazie a un pistone a gas (potenza 400 N), anche la sezione centrale ha un pistone a gas (potenza 600 N) fino a 65°. Questo letto ginecologico è fornito con 2 reggi gambe in schiuma di qualità, vassoio in acciaio INOX e supporto reggilenzuolini. Portata massima: 150 kg. Peso: 70 kg. Produzione Italiana.

- 27509 REGGI GAMBE DI QUALITÀ - coppia - ricambio
- Il kit reggi gambe include 2 reggi gambe e supporto. Adatto per 27496-27505-27506-27507.



Reggi gambe completamente regolabile (27509)

Sezione centrale regolabile fino a 65°

Regolabile da +65° a -10°

Vassoio in acciaio inox 370x270x50 mm

27506

Dimensioni: 195x60xh 48/95 cm

1 2 3 4 5 6 7 8 9 10

# POLTRONE ORL

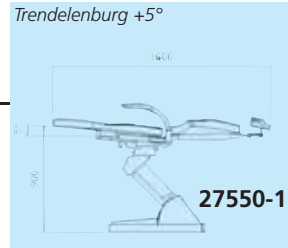
Con poggiatesta



Pedale per alzare/abbassare

**DISPONIBILE IN 36 COLORI**

\*Vedere colori a pag. 125  
Disponibile in 60 giorni



Movimento schienale sincronizzato a quello del gambale può essere regolato a 90° ed operare una inclinazione fino ai 190°

La seduta è regolabile (escursione verticale di 42 cm)

Larghezza 650 mm



Poggiapiedi su richiesta

27551



Poggiabraccaia ruotabili ed amovibili in poliuretano espanso grigio chiaro

- 27545 POLTRONA ORL con poggiatesta - colore a richiesta\*
- 27546 POLTRONA ORL con poggiatesta - verde Melbourne
- 27547 POLTRONA ORL con poggiatesta - azzurro cielo Parigi

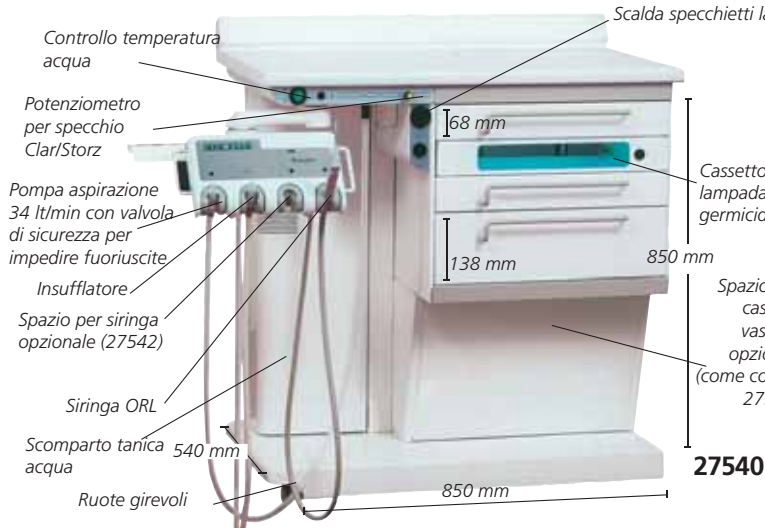
Poltrona con seduta e schienale in Peltex. Meccanismo di sollevamento tramite attuatore elettrico con pedaliera a doppio comando. Schienale regolabile fino a 180° attraverso pompa a gas. La poltrona ruota completamente su se stessa ed è equipaggiata con un meccanismo di bloccaggio rotazione. Alimentazione: 230 V - 50 Hz (disponibile 110 V - 60 Hz). Produzione Italiana.

Base della seduta in metallo pesante verniciato a polvere, con supporto di braccio pantografo girevole - rotazione di 85° a destra e a sinistra - bloccaggio della rotazione tramite leva

- 27550 POLTRONA ORL OTOPEX con poggiatesta - colore a richiesta\*
- 27551 POLTRONA ORL OTOPEX con poggiatesta - blu Chicago
- 27552 POLTRONA ORL OTOPEX con poggiatesta - verde Toronto

Per piccoli interventi ambulatoriali, movimentata da silenziosi attuatori elettrici azionati da pedaliera a joystick. Dotata di pulsante per tornare nella posizione originale. Rivestimento in skay, imbottitura in gomma indeformabile ad alta densità (50 kg/cm<sup>3</sup>). Seduta e gambale in un pezzo unico. Alimentazione: 230 V - 50 Hz (disponibile 110 V - 60 Hz). Produzione Italiana.


# RIUNITI ORL



- 27540 OTOPLUS - RIUNITO ORL

Riunito per ORL su ruote gommate piroettanti, con piano di lavoro in laminato antigraffio con alzatina. Dotato di 3 cassette (2 piccoli ed 1 grande) con comodi scomparti interni amovibili, 1 cassetto con lampada germicida per la sterilizzazione degli strumenti. Il dispositivo Otoplus è fornito con una silenziosa pompa per aspirazione da 34 l/min, con dispositivo di alimentazione completo di potenziometro per specchio Clar/Storz, scaldia specchietti laringe, compressore bi-cilindro a secco per insufflazioni tubariche e serbatoio dell'acqua distillata da 2 litri, con segnale acustico al raggiungimento del livello di riserva. Nel braccio articolato con tavoletta portastrumenti trovano alloggiamento la cannula terminale per l'insufflazione e la siringa per il lavaggio auricolare (un microprocessore mantiene una temperatura costante di 37° C). Alimentazione 230V-50Hz (disponibile 110V/60Hz). Produzione Italiana.

- 27539 OTOPLUS COMPLETO



Come codice 27540 con cassette vasistas (codice 27541) e supporto endoscopico (codice 27543)

- 27554 OTOPLUS DC - RIUNITO ORL

Unità otoplus con una colonna aggiuntiva, progettata per essere utilizzata con apparecchi diagnostici (fonte di luce, videocamera o stampante), ed un'asta di supporto per monitor.

- 27555 OTOPLUS DC - RIUNITO ORL - completo

Simile al codice 27554 include i cassette vasistas (cod. 27541) ed il supporto per endoscopio (cod. 27543).

- 27541 CASSETTI VASISTAS - 2 cassette indipendenti
- 27543 SUPPORTO ENDOSCOPI - 2 tubi in plastica trasparenti

Due tubi lunghi 50 cm e 25 cm chiusi sul fondo.

- 27542 KIT MEDICAMENTI

Composto da 1 siringa, 2 nebulizzatori (per liquidi e polveri) e 3 ampolle in vetro scuro da ordinare insieme al Riunito ORL.

- 27544 FONTE DI LUCE A LED

Fornisce luce fredda e bianca (5.500°K, 200 lumen) per uso endoscopico. Può essere connessa agli endoscopi senza il cavo a fibre ottiche. La maniglia connette direttamente agli endoscopi rigidi (connessione Storz)



# POLTRONA PODOLOGICA HYDRA - PRODUZIONE ITALIANA

- 28033 POLTRONA PODOLOGICA HYDRA - verde David
- 28035 POLTRONA PODOLOGICA HYDRA - altri colori

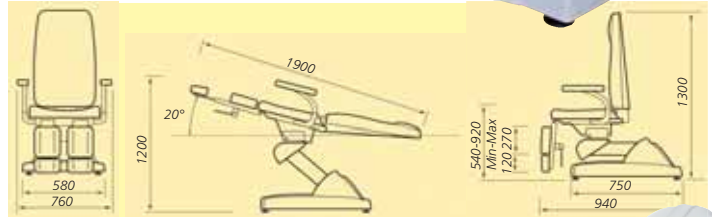
Poltrona podologica compatta e funzionale. Il movimento su/giù attivato tramite un interruttore a pedale è sincronizzato con l'inclinazione della sedia allo scopo di facilitare il sollevamento dei piedi del paziente in una posizione di lavoro ottimale, permettendo all'operatore di mantenere la giusta postura durante tutta la durata della terapia. Un silenzioso attuatore elettrico attiva il movimento permettendo un sollevamento verticale in un intervallo

di 40 cm (altezza minima 55 cm - altezza massima 95 cm). In combinazione con l'inclinazione della poltrona, permette al tallone di raggiungere l'altezza di 120 cm dal pavimento. Lo schienale è regolabile manualmente a 180° con l'utilizzo di una potente molla a gas. L'imbottitura ergonomica delle componenti garantisce un elevato comfort per il paziente. Il doppio poggiatesta ruotabile orizzontalmente e il poggiatesta estendibile mantengono il piede in diverse posizioni di lavoro. Comodi braccioli imbottiti. Capacità di sollevamento: 180 kg. Peso della poltrona: 80 kg. Alimentazione elettrica: 230V - 50/60 Hz.



28033

COLORI A SCELTA: CLASSICI*							
Bianco Helsinki	Beige Roma	Beige Tunisi	Marrone Perugia	Giallo Parma	Arancione Praga	Rosso Mosca	Rosa Malaga
Bordeaux Bangkok	Verde New Delhi	Verde Melbourne	Verde Irlanda	Verde Honolulu	Verde Caracas	Arancione Rotterdam	Viola Nizza
Viola Ankara	Azzurro Palm beach	Blu Berna	Blu Baltico	Blu Anversa	Grigio Oslo	Grigio Amburgo	Grigio Londra
Nero Odessa	Azzurro Parigi	Verde Toronto	Blu Chicago				
COLORI A SCELTA: COLORI METALLICI							
Ghiaccio Metalliz.	Argento Metalliz.	Bronzo Metalliz.	Oro Metalliz.	Limone Metalliz.	Rosso Metalliz.	Azzurro cielo Metalliz.	Blu Metalliz.
Grigio Metalliz.	Albicocca Metalliz.	Blu mare Metalliz.					



\*Disponibile in 60 giorni - specificare colore con l'ordine

## POLTRONE PER PODOLOGIA



45232

- 28025 POLTRONA ELETTRICA PODOLOGIA - 3 motori - blu Poltrona con controllo elettrico per regolare l'altezza, lo schienale e l'inclinazione della seduta in modo indipendente mediante un pedale o una pulsantiera. La testiera può essere inclinata e i braccioli sono regolabili. Portata massima: 170 kg. Alimentazione: 220-240 V - 50/60 Hz. Dimensioni: 186x56x58/89 cm. Peso netto/lordo: 83/96 kg
- 45232 SGABELLO - blu
- 45242 SGABELLO CON SCHIENALE - blu



28020

- 28020 POLTRONA PODOLOGIA - meccanica - bianca Questa poltrona si può alzare, abbassare e ruotare su se stessa. I braccioli e i poggiatesta sono regolabili. La base tonda solida assicura la massima stabilità. Dimensioni: 180x80xh 51/65 cm. Portata massima: 170 kg. Peso: 41 kg.
- 45231 SGABELLO - bianco
- 45241 SGABELLO CON SCHIENALE - bianco

## RIUNITI GAMMA PER PODOLOGIA - PRODUZIONE ITALIANA

- 28030 RIUNITO GAMMA 1 - 61x45xh 77 cm - piccolo
  - 28031 RIUNITO GAMMA 3 - 108x45xh 77 cm - grande
- Mobili dotati di piano antigraffio, cassetti ed ante per la conservazione allo stato sterile di utensili e accessori. Muniti di ruote piroettanti alla base consentono di essere spostati per favorire la massima ergonomia e praticità di utilizzo. Un cavo elettrico consente l'allacciamento alla presa di rete per fornire l'alimentazione elettrica al vano germicida al portalampada e ad alcune prese di corrente. Alimentazione: 220 V - 50/60 Hz.

	DIMENSIONI				vano germicida	scomparto grande
	riunito	28030	28031	28031		
Lunghezza:	61 cm	108 cm	61 cm	108 cm	28 cm	28 cm
Larghezza:	45 cm	45 cm	42 cm	42 cm	38 cm	28 cm
Altezza:	77 cm	77 cm			4 cm	15 cm



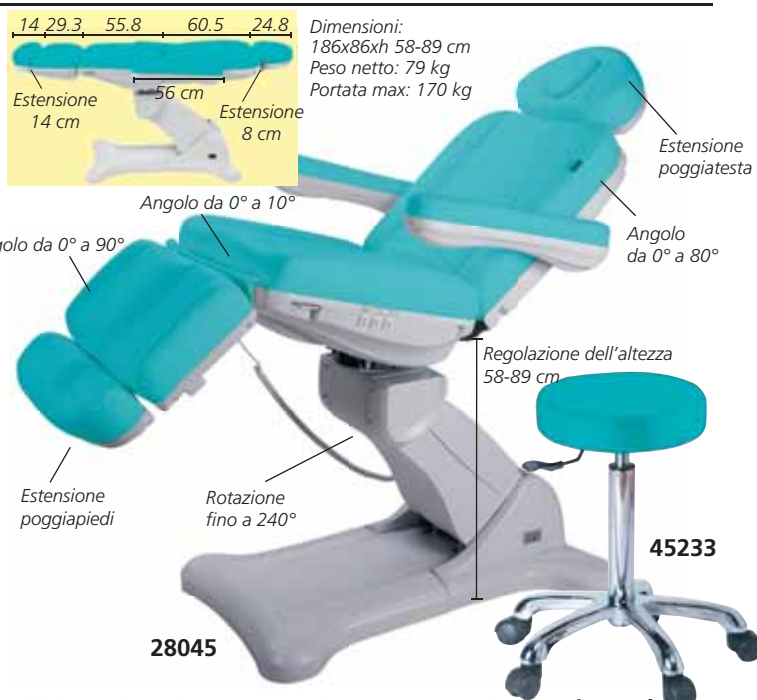
28030

28031

## POLTRONE ELETTRICHE CON COMANDO A PEDALE - 3 MOTORI



- **28040 POLTRONA ELETTRICA CLEOPATRA - 3 motori - beige**  
Poltrona elettrica con 3 motori e pedaliera per regolare separatamente l'altezza, l'inclinazione di seduta e lo schienale. Poggiapiedi regolabile con pompa a gas. Bracciali reversibili e poggiatesta regolabile. Alimentazione: 220-240 V - 50/60 Hz.
- **45234 SGABELLO - beige**
- **45244 SGABELLO CON SCHIENALE - beige**



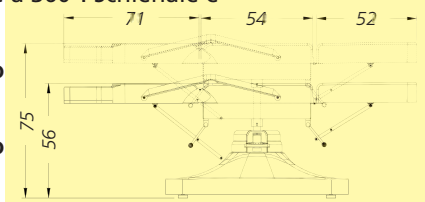
- **28045 POLTRONA ELETTRICA NEFERTITI - 3 motori - verde**  
Poltrona elettrica regolata tramite pedaliera e concepita per ottimizzare lo spazio di lavoro grazie alla rotazione a 240°. Altezza, schienale e inclinazione della seduta controllati da 3 motori. Poggiapiedi regolabile da una pompa a gas, bracciali reversibili e poggiatesta regolabile. Alimentazione: 220-240 V - 50/60 Hz.
- **45233 SGABELLO - verde**
- **45243 SGABELLO CON SCHIENALE - verde**

## POLTRONE PROFESSIONALI MECCANICHE E ELETTRICHE

Misure: 186x63x56-75 h cm  
Peso netto: 65 kg  
Portata max: 170 kg



- **28005 POLTRONA LUXOR - meccanica - bianca**
  - **28006 POLTRONA LUXOR - meccanica - azzurra**  
Tramite pedale la poltrona può scorrere verso l'alto o il basso e ruotare a 360°. Schienale e poggiapiedi regolabili.
- SGABELLI**
- **45231 SGABELLO - bianco**
  - **45232 SGABELLO - blu**
  - **45241 SGABELLO - bianco**
  - **45242 SGABELLO - blu**
- Vedere a pag. 141



Misure: 186x88xh 71-96 cm  
Peso netto: 75 kg  
Portata max: 170 kg



- **28010 POLTRONA ELETTRICA LUXOR - 3 motori - bianca**
- **28011 POLTRONA ELETTRICA LUXOR - 3 motori - azzurra**  
Poltrona motorizzata, tramite pedaliera possono essere regolati l'altezza della seduta, lo schienale ed il poggiapiedi. Poggiatesta e bracciale flessibili. Alimentazione: 220-240 V - 50/60 Hz.



# LETTINO GIMA ELETTRICO REGOLABILE IN ALTEZZA

- 27632 LETTINO TRATTAMENTO GIMA - colore a richiesta\*\*
- 27633 LETTINO TRATTAMENTO GIMA - blu
- 27634 LETTINO TRATTAMENTO GIMA - crema
- 27628 LETTINO TRATTAMENTO GIMA - verde
- 27635 LETTINO TRATTAMENTO GIMA - nero

**DISPONIBILE IN 6 COLORI**

Letto visita e trattamenti robusto e estremamente stabile. Altezza regolabile attraverso comando a pedale. Sezione gambe fissa e testata con foro naso e bocca regolabile manualmente. Imbottitura ignifuga. Capacità sollevamento: 140 kg Lunghezza: 193 cm. Produzione italiana. SGABELLI colori coordinati a pagina 141.

- 27629 SUPPORTO REGGILENZUOLINI
- 27630 COPERTURA FORO NASO-BOCCA - colore a richiesta\*\*
- 27631 COPERTURA FORO NASO-BOCCA - blu
- 27620 COPERTURA FORO NASO-BOCCA - crema
- 27625 COPERTURA FORO NASO-BOCCA - verde
- 27621 COPERTURA FORO NASO-BOCCA - nero

\*\* Disponibile in 15 giorni



# LETTINI REGOLABILI IN ALTEZZA - ELETTRICI O IDRAULICI

L'imbottitura è in schiuma ad alta densità rivestita da vinile di alta qualità con proprietà ritardanti di fiamma.



**DISPONIBILE IN 24 COLORI**

**LARG. 80 cm**



## LETTINO BRUXELLES - elettrico o idraulico

Letto per visite e terapia ad alta stabilità. Regolazione elettrica dell'altezza mediante pedaliera (bassa tensione 24 V) o manuale con pistone idraulico. Caratteristiche: una sezione mobile, sistema di regolazione della testata servoassistito da molla a gas (con foro naso-bocca) e sezione gambe fissa. L'ampia testata può essere regolata in positivo ed in negativo inoltre funge da poggiaschiena. Capacità di sollevamento 200 kg. Alimentazione 230 V, 50-60 Hz. Produzione Italiana.

## TRENDELENBURG



LETTINI BRUXELLES	Standard 68 cm	Grande 80 cm
Elettrico - colore a richiesta**	27587	27595
Elettrico - blu	27588	-
Idraulico - colore a richiesta**	27589	27596

\*\* Disponibile in 30 giorni

- 27602 LETTINO THER TRENDELENBURG - elettrico - colore a richiesta\*\*
- 27603 LETTINO THER TRENDELENBURG - elettrico - blu (3)
- 27604 LETTINO THER TRENDELENBURG - idraulico - colore a richiesta\*\*

Letto per visite e terapia con regolazione elettrica dell'altezza mediante pedaliera (bassa tensione 24 V) o regolazione idraulica mediante pistone. Caratteristiche: tre sezioni mobili regolabili con molla a gas. Il letto può rapidamente essere posto in posizione "flessa", "relax" e "trendelenburg" anche con il paziente sdraiato. L'ampio poggia-testa (con foro naso-bocca) può essere regolato in positivo o negativo. Posizione di seduta. Capacità di sollevamento 200 kg. Alimentazione 230 V - 50/60 Hz. Fornito con tappo per foro naso-bocca. Produzione italiana.

Codice GIMA	ACCESSORI PER TUTTI I LETTINI
27590	Supporto reggilenzuolini da 50 a 63 cm
27591	Set rotelle
27594	Copertura foro naso-bocca - colore a richiesta** per 27587-9, 27595-6, 27582-4

\*\* Disponibile in 30 giorni

Rotelle regolabili opzionali



## LETTINO KING REGOLABILE IN ALTEZZA

- 27613 LETTINO KING REGOLABILE IN ALTEZZA - blu - 9
- 27612 LETTINO KING REGOLABILE IN ALTEZZA - colori a richiesta\*

\*Disponibile in 20 giorni, sotto tabella dei colori

Letto regolabile in altezza (48-95 cm) tramite accumulatore elettronico (Linac 6.000 N) controllato da pedale, con testata facilmente inclinabile (da +60° a -10°) mediante una pompa a gas.

Struttura solida ed elegante in tubolare ovale 50x25x2 mm, per il telaio centrale un quadro di 50x20x1,5 mm rivestito con vernice epossidica in polvere bianco RAL 9003, spessore minimo 70/80 micron, finitura lucida. Piano in materiale ligneo, imbottito di poliuretano ad alta densità rivestito con similpelle. Entrambi i materiali sono ignifughi Classe 1 IM.

Il tessuto è lavabile con i più comuni detersivi. Porta rotolo incluso. Portata massima: 150 kg. Produzione italiana.



Dimensioni: 190x60xh 48/95 cm  
Peso: 70 kg



27613



## LETTINO AD ALTEZZA VARIABILE CON TR/RTR

- 44510 LETTINO LORD AD ALTEZZA VARIABILE - verde acqua - 5
- 44516 LETTINO LORD AD ALTEZZA VARIABILE - colore a richiesta\*

\*Disponibile in 20 giorni, sotto tabella dei colori

Letto stabile e robusto fabbricato in tubolare da mobilio di alta qualità. Comodo, pratico e facile da utilizzare.

L'altezza è regolabile mediante due colonne elettriche che possono muoversi contemporaneamente o separatamente (consentendo le posizioni Trendelenburg e Trendelenburg inversa) tramite una pulsantiera. Una leva ergonomica, posta sotto il telaio superiore, aziona una molla a gas che permette di inclinare il cuscino.

Ripiano ad alta densità ignifuga Classe 1 IM, imbottito in gomma, ricoperto da materiale vinilico in ecopelle ignifuga Classe 1 IM. Lavabile con i principali detersivi presenti in commercio.



Conforme a: EU 93/42 CEE. Portata massima: 200 kg. Fornito con tappo per foro naso-bocca, portarotolo e 4 piedini regolabili.

- 44505 ROTELLE A SCOMPARSA/REMOVIBILI



Dimensione totale:  
194x68xh 52/94 cm  
Lunghezza piano imbottito: 190 cm  
Peso: 80 kg

44510



## LETTINO TRATTAMENTO A 2 SEZIONI ED ALTEZZA VARIABILE SUN

- 44530 LETTINO TRATTAMENTO A 2 SEZIONI ED ALTEZZA VARIABILE SUN - arancione - 3
- 44536 LETTINO TRATTAMENTO A 2 SEZIONI ED ALTEZZA VARIABILE SUN - colore a richiesta\*

\*Disponibile in 20 giorni, sotto tabella dei colori

Letto realizzato in tubolare da mobilio di alta qualità che lo rende molto robusto. Cuscino reclinabile per mezzo di una molla a gas attivata da una leva ergonomica posta sotto il telaio superiore. Testata inclinabile da +45° a -30°.


Altezza regolabile mediante due colonne elettriche attivate da una pulsantiera. Ripiano ad alta densità ignifuga Classe 1 IM, imbottito in gomma, ricoperto da materiale in ecopelle. Lavabile e disinfettabile con i principali detersivi presenti in commercio. Dimensioni complessive: 195x68xh 48/89 cm. Peso: 80 kg. Conforme a: EU 93/42 CEE. Portata massima: 200 kg. Fornito con tappo per foro naso-bocca, portarotolo, 2 braccioli regolabili e 4 piedini regolabili.

- 44505 ROTELLE A SCOMPARSA/REMOVIBILI

- 44540 CUSCINO A CUNEO 50x50xh 15 cm - arancione
- 44545 CUSCINO A CUNEO 50x50xh 15 cm - colore a richiesta
- 44550 CUSCINO A SEMI-CILINDRO 20x50xh 10 cm - arancione
- 44555 CUSCINO A SEMI-CILINDRO 20x50xh 10 cm - colore a richiesta



44530



44540



44550

44530  
+ 44505



# LETTINI VISITA KING

## LETTINI VISITA KING

Struttura in tubo ovale robusta ed elegante 50x25 mm, verniciata con polveri epossidiche colore grigio metallizzato. Rivestimento lavabile, ignifugo, materiale similpelle Classe 1 con imbottitura ad alta densità.

Testata regolabile tramite sistema meccanico.

Portata massima: 150 kg. Dimensioni: 190x60xh 80 cm.

Fornito smontato.

Produzione italiana.

Codice GIMA	LETTINI KING
27614	Lettino visita King - verde acqua - 5
27615	Lettino visita King - bianco - 7
27616	Lettino visita King - blu - 9
27617	Lettino visita King - nero - 6
44486	Lettino visita King - colore a richiesta*
LETTINI KING CON FORO	
27618	Lettino visita King - verde
27619	Lettino visita King - bianco

\*disponibile in 20 giorni, sotto tabella dei colori



ACCESSORI	
27511	Portarotolo
27978	Poggiapiedi - 1 gradino
27979	Poggiapiedi - 2 gradini


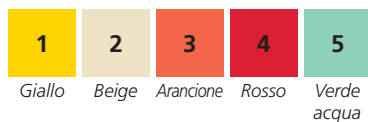


# LETTINI VISITA KING PLUS

- 44490 LETTINO VISITA KING PLUS - blu - 9
- 44491 LETTINO VISITA KING PLUS - beige - 2
- 44496 LETTINO VISITA KING PLUS - colore a richiesta\*

\*disponibile in 20 giorni, sotto tabella dei colori

Medesime caratteristiche dei lettini King ma con materasso più spesso di 7 cm con bordi bianchi laterali



# LETTINO ÉLITE

- 44500 LETTINO ÉLITE - blu
- 44503 LETTINO ÉLITE - colore a richiesta\*

\*disponibile in 20 giorni, vedi colori nella tabella sotto

Lettino innovativo, confortevole e di design disponibile in 10 colori con bordi laterali bianchi. Realizzato in tubolare da mobilio di elevata qualità che garantisce stabilità e robustezza. Il lettino è composto da tubolari quadri rettangolari e tondi da mobilio Uni 7947/81 e 8913, DIN 2394.

Il piano imbottito in gomma ad alta densità ignifuga Classe 1 IM è ricoperto in tessuto similpelle ignifuga Classe 1 IM.

Cuscino reclinabile grazie a 2 cremagliere.

Il portarotolo in dotazione può essere posizionato sia nella porta dei piedi che in quella dello schienale. 4 piedini regolabili.

Dimensioni: 193x68xh 78 cm.

Dimensioni piano imbottito: 190x68xh 7 cm.

Carico massimo: 200 kg. Peso: 70 kg.

Viene fornito smontato, semplicissimo da assemblare. Fabbricato in Italia.

- 44500 RUOTE A SCOMPARSA/REMOVIBILI



# LENZUOLINI PER LETTINI

## LENZUOLINI PER LETTINI

Una gamma completa di lenzuolini igienici, economici e resistenti. Fabbricati in Italia in purissima ovatta di cellulosa o ovatta di cellulosa/polietilene. Ogni rotolo è confezionato singolarmente in busta di plastica per una migliore igiene.

Atossici

### • 27418 SUPPORTO REGGILENZUOLINI

Supporto universale per lettini in metallo. Utilizzabile su supporto rotondo (Ø 27/30mm) o quadrato (27/30mm x 27/30mm)



ALTRE MISURE DI LENZUOLINI  
DISPONIBILI SU RICHIESTA



## LENZUOLINI PER LETTINI

MATERIALE Codice GIMA	Pura ovatta di cellulosa		Lenzuolino punta a punta						Strati in pura ovatta di cellulosa rivestiti con una protezione in polietilene		
	27410	27411	27412	27424	27427	27428	27432	27419	27414	27413	27415
<b>Colore</b>	bianco	bianco	bianco	bianco	bianco	bianco	bianco	bianco	azzurro	bianco	bianco
<b>Strato</b>	1strato	2strati	2strati	2strati	2strati	2strati	2strati	2strati	14 g/m <sup>2</sup> poliet.	14 g/m <sup>2</sup> poliet.	8 g/m <sup>2</sup> poliet.
<b>Peso</b>	30 g/m <sup>2</sup>	2x20 g/m <sup>2</sup>	2x17 g/m <sup>2</sup>	2x17 g/m <sup>2</sup>	2x17 g/m <sup>2</sup>	2x17 g/m <sup>2</sup>	2x17 g/m <sup>2</sup>	2x17 g/m <sup>2</sup>	26/28 g/m <sup>2</sup>	26/28 g/m <sup>2</sup>	26/28 g/m <sup>2</sup>
<b>Lunghezza</b>	95 m	47,5 m	46 m	50 m	100 m	50 m	80 m	80 m	50 m	50 m	50 m
<b>Altezza</b>	50 cm	59 cm	50 cm	50 cm	50 cm	59 cm	59 cm	59 cm	50 cm	50 cm	60 cm
<b>Numero di fogli</b>	250	125	135	132	263	132	210	42	132	132	125
<b>Strappi</b>	38 cm	38 cm	34 cm	38 cm	38 cm	38 cm	38 cm	190 cm	38 cm	38 cm	40 cm
<b>Rotoli per scatola</b>	6	6	9	9	6	9	6	6	6	6	6

# LETTINI VISITA

- 27401 LETTINO VISITA - acciaio cromato - nero
- 27402 LETTINO VISITA - verniciato bianco - grigio
- 27444 LETTINO VISITA - verniciato bianco - verde

SGABELLI: vedere a pag. 141.

Ideale per studio medico o piccoli ambulatori.

Facile da montare.

Dimensioni: 180x61xh 80 cm.

Fornito con materassino composto di due parti:

la prima parte fissa di dimensioni:

130x61xh 5,5 cm e la seconda parte,

che si può inclinare e fissare in più

posizioni, di dimensioni:

50x61xh 5,5 cm.

Fornito smontato.

Produzione italiana.

### • 27418 SUPPORTO REGGILENZUOLINI

Supporto per rotolo lenzuolini regolabile.

Adatto a lettini in metallo con gambe cilindriche

(Ø 27-30 mm) o quadrate (27-30 mm x 27-30 mm).

### • 27404 LETTINO CLASSICO - cromato - materasso beige

### • 27405 LETTINO CLASSICO - cromato - materasso blu - schienale con foro

### • 27445 LETTINO CLASSICO - cromato - materasso albicocca

Struttura in acciaio cromato, montato su gambe in acciaio cromato

con piedini in plastica.

Le 2 sezioni del materassino sono in schiuma resistente ricoperta

da materiale plastico lavabile e resistente alla fiamma.

La parte schienale è inclinabile completamente.

Disponibile in colore blu, crema o albicocca.

Altri colori a richiesta, per un minimo di 10 pezzi.

Dimensione: 180x57xh 73 cm.

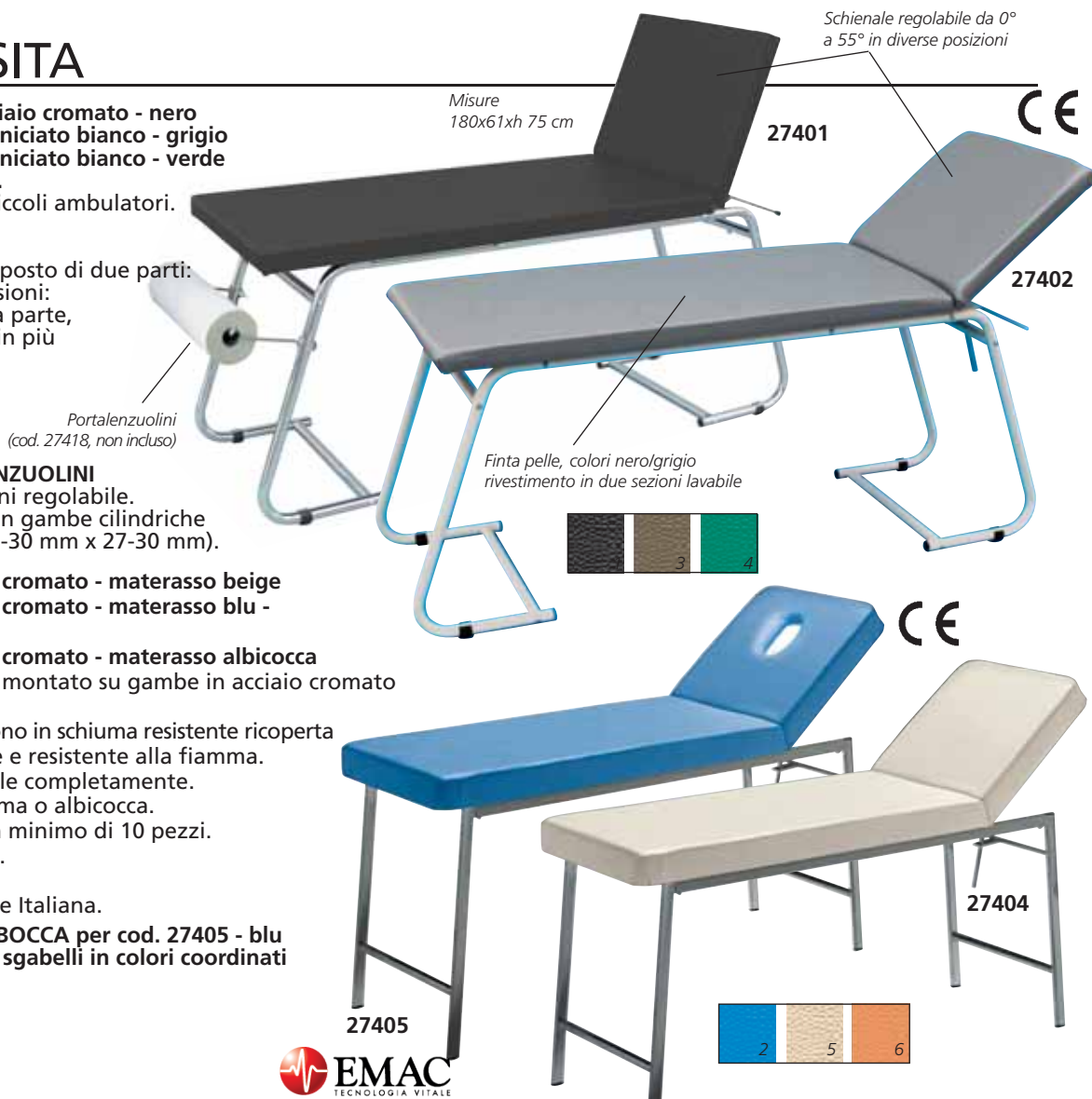
Portata massima: 100 kg.

Fornito smontato. Produzione Italiana.

### • 27408 TAPPO FORO NASO-BOCCA per cod. 27405 - blu

SGABELLI: vedere a pag. 141 sgabelli in colori coordinati

con i lettini.





# LETTINI VISITA E TRATTAMENTO - MOLTO ROBUSTI

- 27622 LETTINO MEDICO STANDARD - colore a richiesta\*\*
- 27623 LETTINO MEDICO STANDARD - blu\*
- 27624 LETTINO MEDICO STANDARD - crema\*
- 27626 LETTINO MEDICO LARGE - colore a richiesta\*\*
- 27627 LETTINO MEDICO LARGE - blu\*

**DISPONIBILE IN 6 COLORI**



- 1 Nero
- 2 Blu
- 3 Grigio
- 4 Verde
- 5 Crema
- 6 Albicocca

Letto visita e trattamenti dal design avanzato, dotato di una sezione regolabile tramite movimento manuale. Robusta struttura in metallo smontabile, verniciata con polvere epossidica resistente ai graffi e alla corrosione. La particolare conformazione della sezione favorisce le operazioni sul paziente. La testata ha un ampio foro naso-bocca.

Portata 180 kg (standard), 200 kg (large).

Produzione Italiana.

- 27629 PORTALENZUOLINO

- 27630 COPERTURA FORO - colore a richiesta\*\*

- 27631 COPERTURA FORO - blu

- 27620 COPERTURA FORO - crema

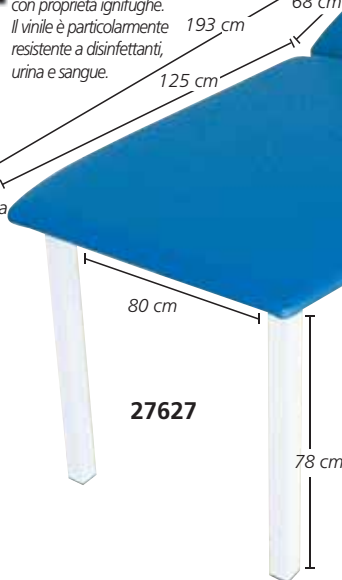
\*abituale in stock

\*\*disponibile in 30 giorni



27622

L'imbottitura è in schiuma ad alta densità. I rivestimenti presentano un elevato livello di finitura superficiale e sono costituiti da similpelle di alta qualità con proprietà ignifughe. Il vinile è particolarmente resistente a disinfettanti, urina e sangue.



27627

**LARGHEZZA 80 cm**

**PORTATA - 200 kg**

## LETTINI IN LEGNO

### LETTINI IN LEGNO

Letto confortevoli, ideali per fisioterapia, cardiologia e centri benessere. Legno di qualità superiore. Schienale regolabile in 13 posizioni. Imbottitura resistente in schiuma rivestita con tessuto lavabile.

Disponibile in colore beige.

Misure: 190x70xh 70 cm.



27416



27417+27409

Tappo foro naso-bocca incluso

Portata max: 150 kg

- 27416 LETTINO VISITA LEGNO - faggio
- 27417 LETTINO VISITA LEGNO - con foro - faggio
- 27443 CARRELLO LEGNO DANTE - faggio
- 27409 SUPPORTO REGGILENZUOLINI per 27416 e 27417

Portarotolo incluso in cod. 27450-27451. Fornito smontato. Assemblaggio facile. Produzione Italiana.



27451

27452  
Dimensioni carrello:  
50x40x77 h cm



27450

Portata max: 200 kg

- 27450 LETTINO LEGNO FIRENZE - wenge
- 27451 LETTINO LEGNO FIRENZE - con foro - ciliegio
- 27452 CARRELLO LEGNO DANTE - ciliegio

## LETTINO A VALIGIA

- 27407 LETTINO A VALIGIA

Letto pieghevole a valigia con struttura in acciaio cromato. Imbottitura in resina. Rivestimento in finta pelle lavabile di colore nero. Peso: 19 kg. - Portata: 95 kg. Fornito con borsa per il trasporto. Produzione Italiana.



27407

Dimensioni:  
185x64xh 70 cm (aperto)  
95x65x16 cm (chiuso)

## LETTINO A VALIGIA

- 27406 LETTINO A VALIGIA IN ALLUMINIO - con foro (22x12 cm)
- Leggero, pieghevole, due sezioni, letto da visita con telaio in alluminio. Le doppie gambe centrali garantiscono stabilità e sistema di bloccaggio. Testata con foro naso-bocca. Imbottito e rivestito in similpelle.

Portata massima: 110 kg.

Peso: 13 kg. Produzione Italiana.



Dimensioni: 62x182xh 75 cm

27406

# LETTINI DA MASSAGGIO PIEGHEVOLI - LEGNO O ALLUMINIO



LEGGNO 2 SEZIONI

44003



LEGGNO 3 SEZIONI

44011



ALLUMINIO 2 SEZIONI

44024

- 44000 LETTINO DA MASSAGGIO IN LEGNO A 2 SEZIONI - nero
- 44001 LETTINO DA MASSAGGIO IN LEGNO A 2 SEZIONI - blu
- 44002 LETTINO DA MASSAGGIO IN LEGNO A 2 SEZIONI - turchese
- 44003 LETTINO DA MASSAGGIO IN LEGNO A 2 SEZIONI - crema

Lettoni da massaggio in legno pieghevole a 2 sezioni e ad altezza regolabile. Intelaiatura in faggio proveniente dalla Germania e copertura in vinile PVC con imbottitura di 5 cm di spessore. I lettini sono dotati di poggiatesta, reggibraccia, foro naso-bocca e borsa per il trasporto.

Dimensioni prodotto aperto:

185x70xh 62/87 cm

Dimensioni collo: 95x20xh 75 cm

Peso netto/lordo: 14/17 kg

Carico massimo: 227 kg

Manuale: GB, FR, IT, ES, PT, DE.

- 44011 LETTINO DA MASSAGGIO IN LEGNO A 3 SEZIONI - blu
- 44013 LETTINO DA MASSAGGIO IN LEGNO A 3 SEZIONI - crema

Lettoni da massaggio in legno pieghevole a 3 sezioni e ad altezza regolabile. Intelaiatura in faggio proveniente dalla Germania e copertura in vinile PVC con imbottitura di 5 cm di spessore. I lettini sono dotati di poggiatesta, reggibraccia, bracciolo appeso, foro naso-bocca e borsa per il trasporto.

Dimensioni prodotto aperto:

185x70xh 62/87 cm

Dimensioni collo: 95x20xh 75 cm

Peso netto/lordo: 16/19 kg

Carico massimo: 227 kg

Manuale: GB, FR, IT, ES, PT, DE.

- 44020 LETTINO DA MASSAGGIO IN ALLUMINIO A 2 SEZIONI - nero
- 44021 LETTINO DA MASSAGGIO IN ALLUMINIO A 2 SEZIONI - blu
- 44024 LETTINO DA MASSAGGIO IN ALLUMINIO A 2 SEZIONI - bianco

Lettoni da massaggio in legno pieghevole a 2 sezioni ad altezza regolabile. Intelaiatura in alluminio e copertura in vinile PVC con imbottitura di 5 cm di spessore. I lettini sono dotati di poggiatesta, braccioli laterali, reggibraccia appeso, foro naso-bocca e borsa per il trasporto.

Dimensioni prodotto aperto: 186x70xh 59/80 cm

Dimensioni collo: 95x20xh 75 cm

Peso netto/lordo: 13/16 kg

Carico massimo: 200 kg

Manuale: GB, FR, IT, ES, PT, DE.



Borsa per il trasporto adatta a tutti i lettini



## LETTINO DA MASSAGGIO CON FORO



27421

- 27421 LETTINO DA MASSAGGIO

Lettono da massaggio confortevole, con foro facciale e cuscino removibile.

Ideale per fisioterapia e centri benessere.

Poggiaschiena regolabile da 0 a 45 gradi.

Fornito con supporto per rotolo carta.

Dimensioni prodotto: 183x61x75 cm

Dimensioni collo: 188x17x66 cm

Peso netto/lordo: 28/31 kg

Carico massimo: 175 kg



44050

## SEDIA DA MASSAGGIO PIEGHEVOLE

- 44050 SEDIA DA MASSAGGIO PIEGHEVOLE

Sedia da massaggio comoda e pieghevole, ideale per la fisioterapia e i centri benessere. Prodotta in vinile PVC con spessore di 5-6 cm. Intelaiatura metallica.

Dimensioni collo: 106x27xh 50 cm

Peso netto/lordo: 7/13 kg

Carico massimo: 160 kg



Sedia da massaggio piegata



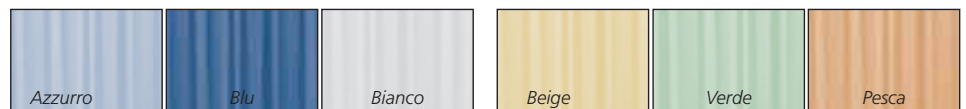
# PARAVENTI CON TENDE TREVIRA



**PARAVENTI CON TENDE TREVIRA**  
Possibilità di scegliere tra 4 differenti telai e 6 differenti colori di Tende Trevira.  
**TELAIO PARAVENTO**  
Telaio tubolare in lega d'alluminio montato su piedini o su ruote (Ø 50 mm).  
Misure: 150x170 cm (3 sezioni) o 200x170 cm (4 sezioni)  
**Le Tende Trevira** sono ignifughe (Classe I), anallergiche, antibatteriche, impermeabili e altamente resistenti alle abrasioni.  
Trama fitta per evitare le infiltrazioni di polvere e garantire la privacy, lavabile fino a 60°.  
Disponibile in 6 colori, per soddisfare ogni esigenza.  
**Tende su misura disponibili su richiesta.**  
Produzione italiana.

Codice GIMA	TELAIO PARAVENTO senza tenda
45560	Paravento 3 sezioni
45561	Paravento 3 sezioni con ruote
45562	Paravento 4 sezioni
45563	Paravento 4 sezioni con ruote
Codice GIMA	TENDA* IN TREVIRA 45 xh 132 cm
45570	Tenda - azzurro
45571	Tenda - blu
45572	Tenda - bianco
45573	Tenda - beige
45574	Tenda - verde
45575	Tenda - pesca

\*Possibilità di acquistare 3 o 4 tende a seconda del telaio scelto



## PARAVENTO 3, 4 ANTE CON TENDA IN PLASTICA



27970



27974

- 27970 PARAVENTO 3 sezioni
  - 27971 PARAVENTO 3 sezioni con ruote
  - 27972 PARAVENTO 4 sezioni
  - 27974 PARAVENTO 4 sezioni con ruote
- Struttura in tubolare d'alluminio, tende pieghevoli in plastica lavabile bianca e resistente alla fiamma, su piedini o ruote (Ø 50 mm)  
Misure: 150x170 cm - 3 sezioni (ogni 50 cm)  
200x170 cm - 4 sezioni (ogni 50 cm)  
Peso: 5 kg (3 sezioni), 8 kg (4 sezioni).  
Produzione italiana.

**SISTEMA DI SEPARAZIONE E TENDE vedi pagina 106**

## PARAVENTI 2, 3 ANTE CON TENDE TREVIRA O COTONE

Larghezza: 60+60+60 cm

Altezza: 180 cm

Larghezza: 60+60 cm



45580



45579

- 45578 PARAVENTO 2 ANTE - tela bianca
  - 45579 PARAVENTO 2 ANTE - TREVIRA azzurro
  - 45580 PARAVENTO 3 ANTE - tela bianca
  - 45581 PARAVENTO 3 ANTE - TREVIRA azzurro
- 2 o 3 sezioni, struttura resistente in tubo ovale 30x15 mm, verniciata con polveri epossidiche, colore grigio metallizzato. Trevira azzurra o tela lavabile bianca. 4 piedini regolabili assicura una perfetta stabilità.  
Dispositivo medico Classe I, conforme alle direttiva europea 93/42.  
Produzione italiana.

# ARMADI PER MEDICINALI E STRUMENTI - PRODUZIONE ITALIANA

GLI ARMADI  
VENGONO FORNITI  
SMONTATI



**27898**

Dimensione: 52x35x138 cm  
Collo: 65x26x134 cm  
Peso: 31 kg



**27899**

Dimensione: 75x37x164 cm  
Collo: 72x24x156 cm  
Peso: 45 kg



**27900**

Dimensione: 75x37x164 cm  
Collo: 72x24x156 cm  
Peso: 50 kg



**27902**

Dimensione: 79x36x186 cm  
Collo: 88x36x96 cm  
Peso: 56 kg

- **27898 ARMADIO VALUE - 1 ante**
- **27899 ARMADIO VALUE - 2 ante**

Armadi in lamiera d'acciaio smaltata con ante in vetro temperato. Anta in vetro a battente con serratura e chiave. Tre ripiani in acciaio inossidabile regolabili in altezza. Fornito smontato.

- **27900 ARMADIO VALUE - 4 ante (incernierate)**
- **27902 ARMADIO VALUE - 4 ante (2 incernierate, 2 scorrevoli)**

Armadi in lamiera d'acciaio smaltata con 2 scomparti sovrapposti. Lo scomparto superiore presenta 2 ante in vetro temperato (incernierate 27900 o scorrevoli 27902), serratura con chiave e 2 ripiani in acciaio inossidabile regolabili in altezza. Quello inferiore ha 2 ante in lamiera d'acciaio smaltata e 1 ripiano in lamiera d'acciaio smaltata. Fornito in kit.

## VETRINE CON 1, 2, 4 ANTE E VETRINE DA PARETE



**27901**

**27905**

**27903**

Sezione inferiore con  
1 piano in acciaio



**27912**

Pensile con due ante con serratura. Divisione interna 2 vani, lato sinistro con due ripiani estraibili, lato destro con 1 piano estraibile.



**27911**

Pensile per le medicine con 2 ante in vetro temperato e 2 ripiani in vetro temperato da appendere alla parete grazie a 2 fori sul retro

**VETRINE GIMA** Serie di armadi con struttura in acciaio verniciato con polveri epossidiche e vetri temperati. Ripiani regolabili in vetro. Piedini in gomma.

CARATTERISTICHE TECNICHE	27901	27905	27903	27911	27912
Ante:	1	2	4	2	2
Ripiani in vetro regolabili:	3	4	3	2	2
Peso kg:	30	47	45	16	18
Misure in cm:	53x36x144	75x38x169	75x38x169	60x30x60	80x33x45

- **27901 VETRINA - 1 ante**
  - **27905 VETRINA - 2 ante**
  - **27903 VETRINA - 4 ante**
  - **27911 VETRINA DA PARETE - ante scorrevoli in vetro**
  - **27912 VETRINA DA PARETE - ante verniciate**
- Tutte le vetrine sono fabbricate in Italia

# ARREDO AMBULATORIO MEDICO



EN 60598-1  
EN 60598-2-4

Telaio tubolare in metallo ad altezza fissa 100 cm e braccio flessibile 38 cm

27990

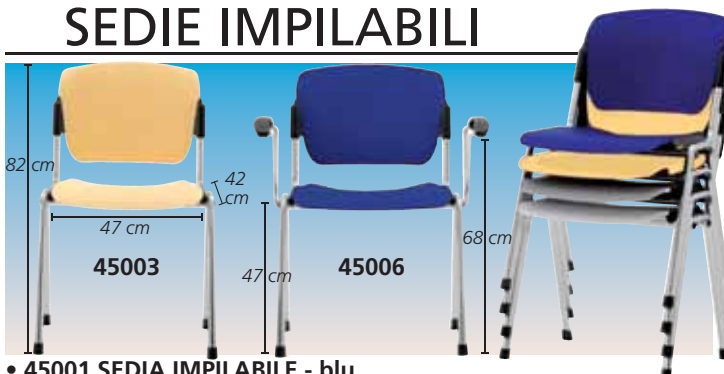
• 27990 LAMPADA STUDIO  
Struttura in acciaio tubolare con base in plastica Ø 60 cm dotata di 5 ruote in plastica.

#### CARATTERISTICHE TECNICHE

Lampada da 100 W non inclusa  
Alimentazione: 230 V

Codice GIMA	Prodotto	Descrizione	Misure cm	Peso kg
27920	SCRIVANIA - a due cassetti	Scrivania con 2 cassetti laterali di cui il primo con chiave e struttura tubolare in metallo smaltato	120x70x78	31
27403	LETTINO PER VISITE	Letto tradizionale in alluminio con materassino in skay colore grigio - schienale regolabile in varie posizioni - fornito smontato	176x60x78	22
27989	ATTACCAPANNI	Attaccapanni a 8 rami con struttura tubolare in acciaio cromato. Basamento pesante e portaombrelli		5
27990	LAMPADA	Lampada non medica 100 W, struttura in alluminio e base in plastica a cinque raggi su rotelle di 50 mm. È possibile regolare l'orientamento della luce. Lampadina non inclusa.		3

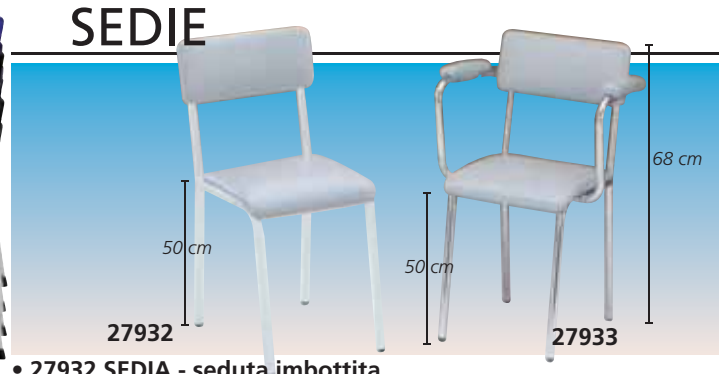
## SEDIE IMPILABILI



- 45001 SEDIA IMPILABILE - blu
- 45002 SEDIA IMPILABILE - grigio
- 45003 SEDIA IMPILABILE - pesca
- 45006 SEDIA IMPILABILE - con braccioli - blu

Struttura in acciaio cromato e seduta in plastica autoestinguente. Possibilità di impilare fino a 20 sedie. Peso 5 kg (45001-3), o 6,8 kg (45006). Autoestinguente Classe I. Produzione italiana.

## SEDIE



- 27932 SEDIA - seduta imbottita  
Struttura in acciaio inox con schienale e seduta imbottiti grigi e amovibili. Impilabili. Soppoporta pesi fino a 120 kg.
- 27933 SEDIA - seduta imbottita e braccioli  
Come modello 27932, con braccioli imbottiti. Produzione italiana.

## CONTENITORI RIFIUTI - CON PEDALE

- 27984 CONTENITORE RIFIUTI 9,5 l - a pedale - Ø 25xh 35 cm  
Realizzato in acciaio smaltato con secchio interno in plastica - peso: 2 kg
- 27985 CONTENITORE RIFIUTI IN ACCIAIO INOX 9,5 l - a pedale - Ø 25xh 35 cm  
In acciaio inox AISI 304 con secchio interno in plastica - peso: 2 kg
- 27986 CONTENITORE RIFIUTI 12 l con pedale - Ø 32xh 36 cm  
In acciaio inox AISI 430. Manico in metallo. Secchio interno rimovibile in plastica. Produzione italiana.
- 27983 CONTENITORE RIFIUTI 70 l con pedale - Ø 42xh 72 cm  
In acciaio inox. Pedale in gomma antiscivolo. 2 maniglie laterali evitano di schiacciarsi le dita. Secchio interno galvanizzato con maniglia Produzione italiana.



# ARREDO AMBULATORIO MEDICO



Codice GIMA	Prodotto	Descrizione	Codice GIMA	Prodotto
27919	SCRIVANIA-con 2 cassetti	Scrivania con 2 cassetti laterali con chiave e struttura robusta in tubo ovale verniciata con polveri epossidiche, grigio metallizzato. Piano superiore bianco con bordi in gomma e angoli arrotondati. Misure: 130x71xh 80 cm	27616	LETTINO VISITA KING Vedere pag. 133
45581	PARAVENTO Tenda Trevira	Paravento 3 ante con struttura in tubo ovale, verniciata con polveri epossidiche grigio metallizzato. Tende Trevira colore azzurro. (vedere pagina 139)	30760	LAMPADA SIMPLEX Vedere pag. 204
45580	PARAVENTO	Come sopra ma con tende lavabili	27984	CONTENITORE RIFIUTI Vedere pag. 139
27921	CARRELLO	Struttura in tubo ovale, verniciata con polveri epossidiche grigio metallizzato. Ripiani bianchi con bordi in PVC, spondine sui tre lati. Misure 50x60xh80 cm	45211	SGABELLO Vedere pag. 141
27987	ATTACCAPANNI	Attaccapanni a 5 rami, con struttura in acciaio verniciata in grigio con polveri epossidiche e portaombrelli.	45082	SEDIA CREMONA Vedere pag. 142
			27979	PREDELLINO - due gradini Vedere sotto.

## SCRIVANIA

• **27919 SCRIVANIA CON DUE CASSETTI**  
Scrivania con due cassetti laterali con chiave, struttura robusta in tubo ovale verniciata con polveri epossidiche, colore grigio metallizzato. Piano superiore bianco, con angoli in gomma arrotondati. Dimensioni: 130x71xh 80 cm. Produzione italiana.



## CARRELLO

• **27921 CARRELLO A 2 RIPIANI**  
Struttura in tubo ovale, verniciata con polveri epossidiche, colore grigio metallizzato. Ripiani bianchi con bordi in PVC, spondine sui tre lati. Dimensioni: 50x60xh80 cm. Portata max: 30 kg. Produzione italiana.



## PREDELLINO - 1 O 2 GRADINI

• **27980 PREDELLINO - 1 gradino - alluminio**  
• **27982 PREDELLINO - 2 gradini - verniciato**  
Gradini in tubolare e poggiapiedi in materiale plastico. Colore grigio. Portata 90 kg. Piattaforma antiscivolo 40x20 cm. Misure: 40x51xh 25 (27980) 40x53xh 44 (27982) Produzione Italiana.

• **27978 PREDELLINO - 1 gradino**  
• **27979 PREDELLINO - 2 gradini**  
Struttura in tubo ovale 30x15 verniciata con polveri epossidiche. Piattaforma antiscivolo nera. Misure: 45x26xh 20 cm 44x40xh 22/45 cm Portata max: 100 kg Produzione italiana.

• **27976 PREDELLINO - 1 gradino - smontato**  
• **27977 PREDELLINO - 2 gradini - smontato**  
Struttura in tubo d'acciaio cromato con piedini in gomma. Pedana in plastica antiscivolo. Dimensioni: 40xh 24 cm (27976) 40xh 42 cm (27977) Fornito smontato. 45x27xh 9 cm (27976) 51x42xh 12 cm (27977) Produzione italiana.



**FORNITO SMONTATO**

# SGABELLI REGOLABILI IN ALTEZZA - PRODUZIONE ITALIANA



**DISPONIBILE IN 6 COLORI**

- 45200 SGABELLO 1 - nero
  - 45201 SGABELLO 2 - blu
  - 45202 SGABELLO 3 - grigio
  - 45203 SGABELLO 4 - verde
  - 45204 SGABELLO 5 - beige
  - 45205 SGABELLO 6 - albicocca
- Seduta imbottita in finta pelle Ø 30 cm.  
Altezza regolabile da 50 a 60 cm.  
Antifiamma.  
Base in metallo con 5 ruote.



- 45210 SGABELLO - nero
  - 45211 SGABELLO - blu
  - 45212 SGABELLO - bianco
- Seduta imbottita in finta pelle Ø 36 cm.  
Altezza regolabile da 50 a 60 cm.  
Base in plastica con 5 ruote.

- 45220 SGABELLO - nero
  - 45221 SGABELLO - bianco
  - 45222 SGABELLO - rosso
- Seduta imbottita in finta pelle, antifiamma, con schienale.  
Base in plastica con 5 ruote e anello cromato.



- 27950 SGABELLO - base fissa
  - 27951 SGABELLO - base a rotelle
- Seduta in acciaio AISI 304 Ø 32 cm.  
Base in plastica.  
Produzione italiana.

- 27948 SGABELLO - base fissa
- Seduta in acciaio AISI 304 Ø 32 cm.  
Altezza regolabile da 47 a 59 cm.  
Base fissa in alluminio.  
Produzione italiana.

- 27952 SGABELLO - grigio
- Seduta in finta pelle lavabile Ø 31 cm.  
Altezza regolabile da 50 a 62 cm.  
Base fissa in plastica.  
Produzione italiana.

- 27953 SGABELLO - grigio
- Seduta in finta pelle lavabile Ø 31 cm.  
Altezza regolabile da 54 a 66 cm.  
Base in plastica con 5 ruote.  
Produzione italiana.

## SGABELLI CON ALTEZZA REGOLABILE



- 45230 SGABELLO - nero
  - 45231 SGABELLO - bianco
  - 45232 SGABELLO - blu
  - 45233 SGABELLO - verde
  - 45234 SGABELLO - beige
- Seduta imbottita in finta pelle Ø 33 cm.  
Altezza regolabile da 53 a 68 cm
- 45228 RUOTE - ricambio

- 45240 SGABELLO - nero
  - 45241 SGABELLO - bianco
  - 45242 SGABELLO - blu
  - 45243 SGABELLO - verde
  - 45244 SGABELLO - beige
- Seduta imbottita in finta pelle Ø 33 cm con schienale.  
Altezza regolabile da 53 a 68 cm
- 45228 RUOTE - ricambio

## SGABELLI ERGONOMICI



- 45250 SGABELLO ERGO - nero
  - 45251 SGABELLO ERGO - bianco
  - 45252 SGABELLO ERGO - blu
- Sgabelli ergonomici e confortevoli con seduta a sella e regolazione dell'altezza con un pistone a gas.  
Altezza regolabile da 52 a 67 cm
- 45228 RUOTE - ricambio

- 45260 SGABELLO ERGO B - nero
  - 45261 SGABELLO ERGO B - bianco
  - 45262 SGABELLO ERGO B - blu
- Sgabelli con seduta a sella e tre leve con pistone a gas per regolare l'altezza, inclinazione dello schienale e della seduta.  
Altezza regolabile da 62 a 78 cm
- 45228 RUOTE - ricambio

# SEDIE DA UFFICIO CON O SENZA BRACCIOLI - PRODUZIONE ITALIANA



- 45071
- 45070
- 45065
- 45075
- 45060
- 45076

Sedia imbottita con braccioli, base in polipropilene con ruote, contatto permanente dello schienale.

## SEDIA CUNEO senza braccioli

	Rosso	Grigio	Nero	Blu	Colore a scelta*
Tessuto	-	-	-	45060	45063
Skai	-	-	45065	-	45069

## SEDIA CUNEO con braccioli

	Rosso	Grigio	Nero	Blu	Colore a scelta*
Tessuto	45070	45071	-	-	45073
Skai	-	-	45075	45076	45079

\*Disponibile in 30 giorni. Minimo vendita 12 pz. Scegliere il colore su [www.gimaitaly.com](http://www.gimaitaly.com) e indicarlo nell'ordine.

Peso	Altezza schienale	Altezza seduta	Larghezza	Profondità
12 kg	98/111 cm	42/52 cm	56 cm	49 cm



- 45081
- 45082
- 45083

Poltrona di qualità superiore dalle linee nette. L'imbottitura della seduta e dello schienale garantiscono il massimo comfort. Base rotante a rotelle, braccioli ergonomici e contatto permanente dello schienale. A norme ENI 1335/1/2/3. Portata massima: 110 kg

## SEDIA CREMONA con braccioli

	Rosso	Grigio	Blu
Tessuto	45083	45081	45082

Peso	Altezza schienale	Altezza seduta	Larghezza	Profondità
12 kg	90/107 cm	45/52 cm	58 cm	44 cm



- 45091
- 45095
- 45092
- 45096

Sedia di qualità con seduta e schienale imbottiti. Base rotante a rotelle e contatto permanente dello schienale. A norme ENI 1335/1/2/3. Portata massima: 110 kg

## SEDIA VARESE senza braccioli

	Rosso	Blu
Tessuto	45091	45092

## SEDIA VARESE con braccioli

	Rosso	Blu
Tessuto	45095	45096

Peso	Altezza schienale	Altezza seduta	Larghezza	Profondità
11.6 kg	94/112 cm	46/59 cm	60 cm	47 cm

## SEDIE VISITATORI



- 45030
- 45032
- 45036
- 45035

- 45030 ISO - ATTESA/VISITATORE - tessuto - rosso
- 45032 ISO - ATTESA/VISITATORE - tessuto - blu
- 45035 ISO - ATTESA/VISITATORE - skai - nero
- 45036 ISO - ATTESA/VISITATORE - skai - blu

Sedia imbottita con telaio e 4 gambe. Comoda grazie all'imbottitura in schiuma di poliuretano a densità differenziata, può essere coordinata alle sedute Cremona, Cuneo e Varese. Portata massima: 110 kg

Peso	Altezza schienale	Altezza seduta	Larghezza	Profondità
7 kg	82 cm	45 cm	53 cm	43 cm

## POLTRONE DIREZIONALI



- 45122
- 45120
- 45122

- 45120 SALISBURGO - direzionale - pelle nera - base rotante
  - 45122 SALISBURGO - direzionale - pelle nera - base a slitta
- Poltrona direzionale in pelle dalla linea moderna e rigorosa che assicura il massimo comfort, grazie ad un'appropriata imbottitura. 2 possibili inclinazioni, braccioli in polipropilene, altezza regolabile tramite pompa a gas. Portata massima: 110 kg

Codice GIMA	Peso	Altezza schienale	Altezza seduta	Largh	Prof
45120	17 kg	118/128 cm	43/53 cm	62 cm	55 cm
45122	14 kg	95 cm	45 cm	62 cm	55 cm



- 45128 ELITE - DIREZIONALE
- Poltrona direzionale con schienale alto o basso. Tessuto o skai. Base e braccioli in acciaio cromato. Altezza regolabile con pompa a gas.

## SEDIA ELITE schienale basso - 83-93 cm

	Rosso	Nero	Beige	Colore a scelta*
Tessuto	45124	-	-	45126
Skai	-	45127	45128	45132

## SEDIA ELITE PLUS schienale alto - 101-111 cm

	Rosso	Nero	Beige	Colore a scelta*
Skai	-	45136	-	45140

\*Disponibile in 30 giorni. Minimo vendita 4 pz. Scegliere il colore su [www.gimaitaly.com](http://www.gimaitaly.com) e indicarlo nell'ordine.

Peso	Altezza schienale	Altezza seduta	Larghezza	Profondità
14,5 kg	83-93 cm	39/49 cm	51 cm	45 cm



# NEGATIVOSCOPI VARIE MISURE - LINEA QUALITÀ GIMA



## NEGATIVOSCOPI GIMA

I negatioscopi GIMA sono stati realizzati tenendo presente le indicazioni cliniche che richiedono una luce bianchissima per una precisa lettura dei dettagli. Sono dotati di uno schermo in acrilico, dello spessore di 3 mm e sono costruiti secondo le vigenti normative di sicurezza (fusibile, spina Schuko, luce verde ON/OFF, ecc.). Possono essere utilizzati a parete o sul tavolo, in posizione orizzontale o verticale. Chassis in proliscato d'alluminio preverniciato con polvere epossidica (RAL 7035).

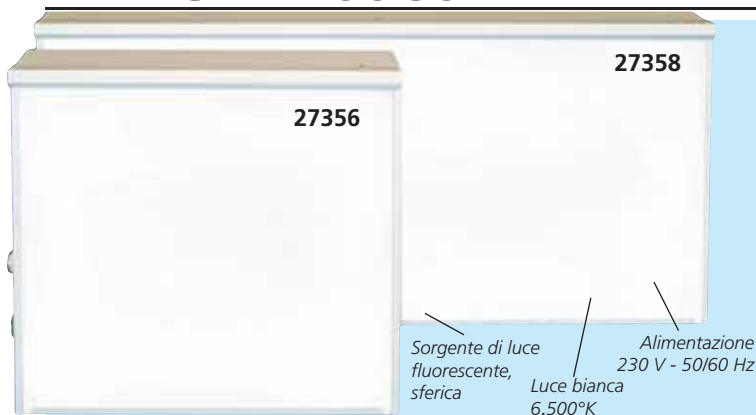
### CARATTERISTICHE TECNICHE

Temperatura colore: bianco freddo 6.500°K  
 Alimentazione: 230 V - 50 Hz (60 Hz disponibili con ricarica)  
 Fusibile di protezione: 2x1A  
 Interruttore bipolare  
 Spina: Schuko con cavo 2 metri  
 Tutti i componenti UL, DVE, IMQ approvati  
 Produzione Italiana



Codice GIMA	NEGATIVOSCOPI GIMA - VARIE MISURE	Dimensioni esterne (cm)				Numero pannelli
		Lungh	Altezza	Prof	Peso	
27364	Negatioscopi 38x38 cm	43	43	12	6	1 pannello
27365	Negatioscopi 38x62 cm	67	43	12	8	1,5 pannelli
27366	Negatioscopi 38x92 cm	97	43	12	11	2 pannelli
27367	Negatioscopi 38x122 cm	127	43	12	14	3 pannelli
27368	Negatioscopi 38x153 cm	158	43	12	18	4 pannelli
27369	Negatioscopi 76x122 cm	127	2x43	12	28	2x3 pannelli
27370	Negatioscopi 76x153 cm	158	2x43	12	36	2x4 pannelli
27372	Negatioscopi 92x38 cm	43	97	12	11	2 pannelli verticali
27373	Negatioscopi 122x38 cm	43	127	12	14	3 pannelli verticali
27378	Tubi neon per cod. 27364					
27379	Tubi neon per cod. 27366, 27372					

# NEGATIVOSCOPI - LINEA ECONOMICA GIMA



I negatioscopi GIMA sono stati progettati osservando le indicazioni cliniche per una luce extra bianca per una lettura precisa dei dettagli. Schermo in metacrilato, costruiti secondo le norme di sicurezza vigenti (fusibili, spina Schuko, luce verde On/Off). L'esclusivo sistema di ritenzione della pellicola consente uno sfruttamento completo dell'area visiva. Colore bianco. Produzione Italiana.

**DISPONIBILE ANCHE CON LUCE REGOLABILE**

Codice GIMA	NEGATIVOSCOPI	Dimensioni esterne (cm)				Numero pannelli
		Lungh	Altezza	Prof	Peso	
27356	36,5x40 cm	38,5	43,5	11	5,4	1 pannello
27357	36,5x40 cm - regolabile	38,5	43,5	11	5,4	1 pannello
27358	75x40 cm	77	43,5	11	11	2 pannelli
27359	Circolina fluorescente - ricambio					

Sorgente di luce fluorescente, sferica  
 Alimentazione 230 V - 50/60 Hz  
 Luce bianca 6.500°K

# TAVOLE OPTOMETRICHE LUMINOSE E NON



Gli ottotipi luminosi GIMA sono stati realizzati tenendo presente le indicazioni cliniche che richiedono una luce bianchissima per una precisa lettura dei dettagli. Prodotti con schermo in acrilico e secondo le norme di sicurezza (fusibili, spina Schuko, interruttore luminoso).

TAVOLE OTTOMETRICHE	Codice GIMA illuminati	Codice GIMA non illuminati
Armagnac - 5 metri	27380	27390
Monoyer - 3 metri	27381	27391
Decimale misto - 3 m	27382	27392
Bambini - 3 metri	27383	27393
Animali - 5 metri	27384	-
Neon ricambio 700	27388	-

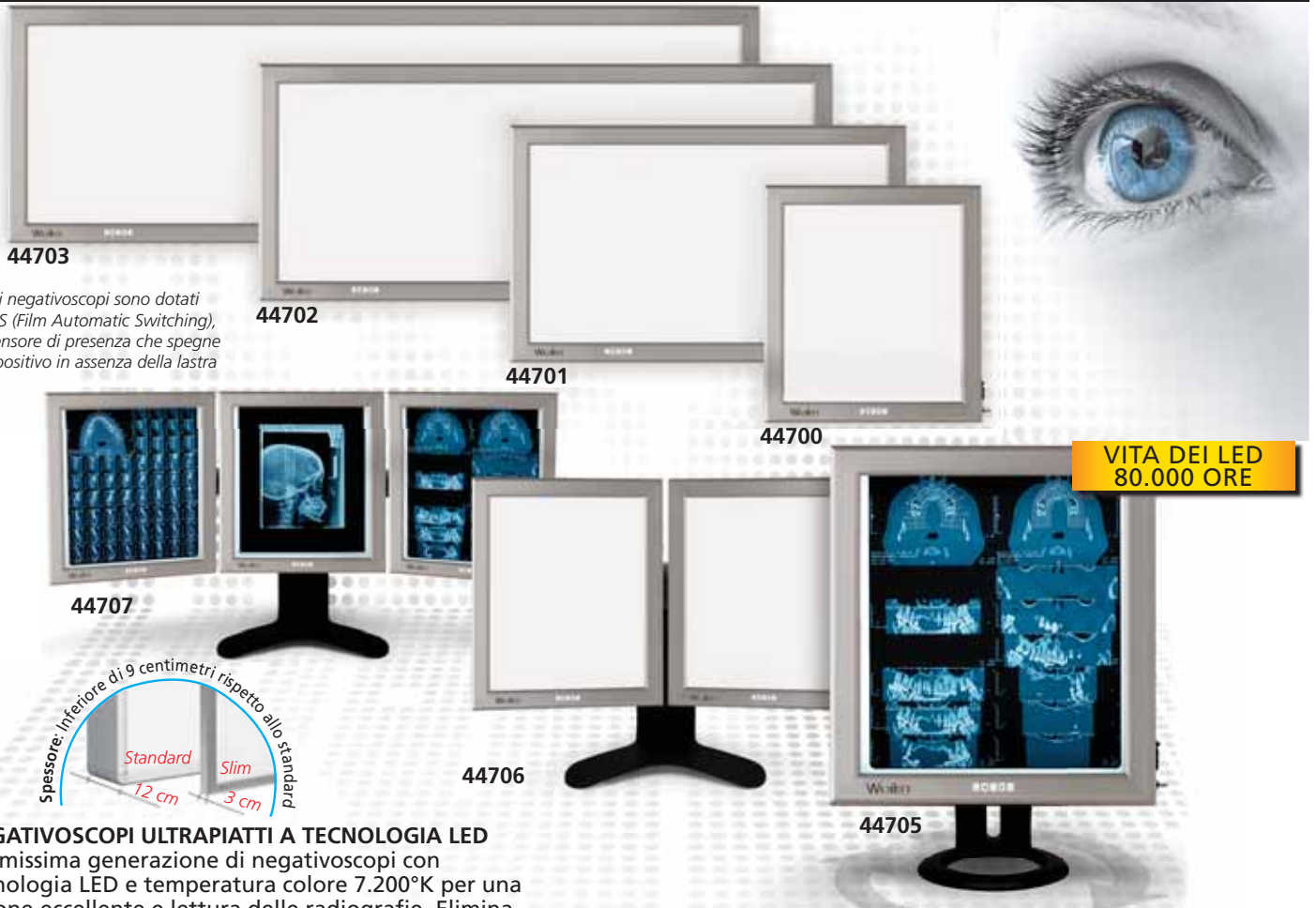
- MONOYER**  
3 m  
• 27381
- DECIMALE**  
3 m  
• 27382
- ARMAGNAC**  
5 m  
• 27380
- BAMBINI**  
3 m  
• 27383
- ANIMALI**  
5,5 m  
• 27384

### CARATTERISTICHE TECNICHE

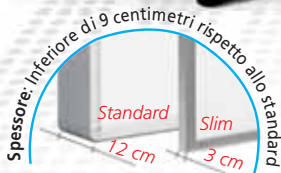
Misure visive: 24x62 cm / 24x61 cm  
 Misure esterne: 29,5x67,5x12 cm / 29x66x2,5 cm  
 Peso: 6 kg / 2 kg  
 Alimentazione: 230 V - 50 Hz (su richiesta 60 Hz solo 27380-4)  
 Produzione Italiana  
 Altre caratteristiche: vedi negatioscopi 27364-72



# NEGATIVOSCOPI ULTRAPIATTI A LED - DA TAVOLO O PARETE



Tutti i negatoscopi sono dotati di FAS (Film Automatic Switching), un sensore di presenza che spegne il dispositivo in assenza della lastra



## NEGATIVOSCOPI ULTRAPIATTI A TECNOLOGIA LED

Ultimissima generazione di negatoscopi con tecnologia LED e temperatura colore 7.200°K per una visione eccellente e lettura delle radiografie. Eliminazione totale dello sfarfallio e luminanza di 3.500 cd/mq con alta omogeneità di distribuzione della luce. Cornice in alluminio anodizzato antigraffio, con sistema reggi lastra a rullo incluso. Dimmer per la regolazione dell'intensità luminosa in un range tra il 30% e il 100%

Vantaggi economici:

- Vita dei LED 80.000 ore, con bassi costi di manutenzione
- basso consumo, in linea con le Direttive Europee
- Doppio sostegno per il montaggio da tavolo in orizzontale o verticale sulla parete.

### Modello da tavolo completamente regolabile:

- regolazione altezza 13 cm
- inclinazione 35° (+25°/-5°)
- posizione verticale o orizzontale (solo 44705)
- rotazione orizzontale 10° (270° solo 44705)



Codice GIMA	NEGATIVOSCOPI DA PARETE	Misure esterne cm			Peso kg	interruttori	Modello
		Lungh.	Altezza	Depth			
44700	Negatoscopi 42x36 cm	46	50,5	3	4	1	■ 1 pannello
44701	Negatoscopi 42x72 cm	82	50,5	3	8	1	■ 2 pannelli
44702	Negatoscopi 42x108 cm	118	50,5	3	12	1	■ 3 pannelli
44703	Negatoscopi 42x144 cm	154	50,5	3	16	1	■ 4 pannelli
Codice GIMA	NEGATIVOSCOPI DA TAVOLO	Misure esterne cm			Peso kg	interruttori	Modello
		Lungh.	Altezza	Depth			
44705	Negatoscopi 42x36 cm x1	46x1	50,5	3	6	1	■ 1 pannello
44706	Negatoscopi 42x36 cm x2	46x2	50,5	3	20	2	■ 2 pannelli
44707	Negatoscopi 42x36 cm x3	46x3	50,5	3	26	3	■ 3 pannelli

### CARATTERISTICHE TECNICHE

Temperatura colore: bianco freddo 7.200° K  
 Alimentazione: 110-230 V - 50/60 Hz  
 Conforme alla direttiva bassa tensione 2006/95/CE  
 Conforme 2004/108/CE sulla compatibilità elettromagnetica  
 Conforme alla direttiva CEE 2007/47 dispositivo medico Classe I  
 Tutti i componenti sono UL, DVE, IMQ approvati  
 Vita lampadina: 80.000 ore  
 Luminosità: 3.500 cd/m<sup>2</sup>  
 Produzione Italiana


### REGOLAZIONE DEI PANNELLI

## TAVOLE OPTOMETRICHE A LED

### TAVOLE OPTOMETRICHE A LED - ULTRAPIATTE

Nuova generazione di tavole optometriche con le stesse caratteristiche tecniche dei negatoscopi ultrapiatti sopra descritti. Produzione Italiana.

Codice GIMA	TAVOLE OPTOMETRICHE A LED ULTRAPIATTE - DA MURO		
		Area visualizzazione	Dimensioni esterne
44710	Armagnac - 5 m	25,5x63 cm	34x72x4 cm
44711	Monoyer - 3 m	25,5x63 cm	34x72x4 cm
44712	Decimale misto - 3m	25,5x63 cm	34x72x4 cm
44713	Bambini - 3 m	25,5x63 cm	34x72x4 cm



## GEL IGIENIZZANTE MANI ANTIBATTERICO



### GEL IGIENIZZANTE MANI ANTIBATTERICO

Gel igienizzante per mani.

Deterge le mani e previene la formazione di batteri.

È efficace contro batteri, virus e funghi.

Non richiede l'uso d'acqua.

La gamma GIMA è composta da 4 formati e 4 diverse essenze (inodore trasparente, mela, fragola, limone).

Codice GIMA	GEL MANI IGIENIZZANTE ANTIBATTERICO	Minimo vendita
36580	Gel igienizzante 85 ml - trasparente	conf da 48 pz.
36581	Gel igienizzante 85 ml - verde - mela	conf da 48 pz.
36582	Gel igienizzante 85 ml - rosso - fragola	conf da 48 pz.
36583	Gel igienizzante 85 ml - giallo - limone	conf da 48 pz.
36590	Gel igienizzante 500 ml* - trasparente	conf da 15 pz.
36591	Gel igienizzante 500 ml* - giallo - limone	conf da 15 pz.
36595	Gel igienizzante 1 l* - trasparente	conf da 12 pz.
36597	Gel igienizzante 5 l - sacca - trasparente	conf da 4 pz.
33283	Pompetta dosatrice per sacca 36597	1 pezzo

\*Ogni bottiglia include la pompetta dosatrice

## MULTIUSI GEL

- 36646 MULTIUSI GEL - 50 ml - conf. da 24 tubetti
- 36647 MULTIUSI GEL - 75 ml - conf. da 24 tubetti
- 36645 MULTIUSI GEL - 65 ml spray - conf. da 36 pz.
- 36642 MULTIUSI GEL - 150 ml - conf. da 24 pz.
- 36644 MULTIUSI GEL - 1 litro\*
- 36692 POMPETTA DOSATRICE - per 36644

È un prodotto pronto all'uso, contenente 62% alcool etilico per una rapida ed efficace igiene delle mani, studiato per igienizzare e **detergere le mani senza l'uso dell'acqua.**

La sua particolare formulazione asciuga rapidamente lasciando le mani morbide e fresche.

Azione disinfettante e dermoprotettiva. Produzione italiana.



\*Venduto in confezione da 12 pz. di cui solo 2 con pompette dosatrici

## CREMA PROTETTIVA MANI

• 36578 CREMA PROTETTIVA DELLE MANI - 500 ml  
Crema barriera bianca, arricchita con vitamine e ingredienti che proteggono la pelle dai rischi quotidiani.

Agisce come una barriera invisibile che permette alla pelle di respirare e previene da irritazione, prurito, rossore, screpolature e dal contatto con detergenti liquidi, grassi e oli.

Resistente all'acqua: la sua pellicola resiste anche dopo numerosi lavaggi.

Utilizzabile più volte al giorno.

Ideale anche contro la macerazione della pelle causata dal contatto con i guanti.

Per utilizzo professionale.

Produzione italiana.

36578



## DISINFETTANTE USO CHIRURGICO

- 36632 NEO STERIXIDINA SOAP - 1 litro
- 36690 POMPETTA DOSATRICE

Raccomandato per disinfettare le mani prima degli interventi chirurgici e per la pulizia completa dei pazienti. Azione diretta verso batteri gram<sup>+</sup>, gram<sup>-</sup>. Produzione italiana.

4% CLOREXIDINA

### COMPOSIZIONE CHIMICA per 100 g

- Clorexidina digluconato 4 g
- Alcool isopropilico 4g
- Coformulanti
- Acqua depurata q.b. a 100 g

Ministero della salute N° 18980



## DISINFETTANTE MANI E CUTE

- 36629 MEDICAL SOAP - 0,5 l - conf. da 12
- 36630 MEDICAL SOAP - 1 litro
- 36690 POMPETTA DOSATRICE

Sapone antisettico per la disinfezione delle mani e della cute. Per il lavaggio pre-operatorio delle mani del chirurgo.

Rispetta il manto lipidico ed è indicato per lavaggi frequenti. Produzione italiana.

Venduto in confezione da 12 flaconi di cui solo 2 con dosatore.

Manuale: GB, IT.

Presidio Medico chirurgico registrazione

Ministero della salute N° 19570.



36629

36630

## IGIENE DENTALE - COLLUTORIO

- 36650 GERMOXID COLLUTORIO - 1 litro con clorexidina

Appositamente studiato per garantire i più alti standard di igiene e disinfezione del cavo orale.

Contiene clorexidina, è attiva contro batteri gram<sup>+</sup> e gram<sup>-</sup> e garantisce una totale azione antiplacca e antigengivite.

Assicura una protezione efficace e duratura fino a 12 ore. La formulazione, priva di alcool, evita effetti irritanti sulle gengive e fastidiose sensazioni di bruciore. Germoxid presenta Aloe Vera: estratto particolarmente indicato nell'igiene orale ad elevato potere cicatrizzante.

Produzione italiana.

36650



# NOVALCOL: DISINFETTANTE DELLA CUTE E FUNGICIDA

- 36609 - NOVALCOL - 250 ml - conf. 12 flaconi
- 36611 - NOVALCOL - 1 litro
- 36613 - NOVALCOL - 3 litri

Deve essere usato prima delle iniezioni o per il lavaggio preoperatorio del paziente (o per pazienti allettati).  
Novalcol non è tossico, non irrita la pelle, non è infiammabile, non macchia e non brucia.  
Efficace contro Gram<sup>+</sup>, Gram<sup>-</sup>. Istruzioni in GB, IT.

COMPOSIZIONE CHIMICA	
Cloruro di benzalconio	0,1 g
Fenilfenolo	0,02 g
Alcool isopropilico, Coformulanti	
Acqua depurata q.b.	100 ml
Produzione italiana	

Presidio Medico Chirurgico  
Registrazione Ministero della Salute 13428



# FAZZOLETTI POCKET

•36627 FAZZOLETTI POCKET - 20 fazzolettini  
Salviette disinfettanti detergenti profumate per la disinfezione delle mani e del corpo. Attive contro germi e batteri per garantire igiene e protezione totale. Indicate per combattere gli effetti della sudorazione, eliminano i batteri causa dei cattivi odori. Ottime per i bambini e in caso di punture di insetti.  
Da portare sempre con sè nel pratico formato pocket. Pronte all'uso, non macchiano, non ungono.  
Minimo di vendita: 1 espositore da 16 pacchetti con 20 fazzolettini

Registrazione al Ministero della salute PMC 12671



36627

# ACQUA OSSIGENATA

- 36604 ACQUA OSSIGENATA - 250 ml conf. 12 flaconi
  - 36606 ACQUA OSSIGENATA - 1 litro
- Perossido di idrogeno (soluzione diluita al 3%) 10 volumi. Inodore e incolore. 100% biodegradabile. Produzione italiana.



36606

36604

# TAMPONI ALCOL

•36601 DISPENSER TAMPONI  
Utile per la disinfezione della cute prima di iniezioni, prelievi, infusioni e altre operazioni in vena. Fazzoletti impregnati di alcool isopropilico al 70%, pressati per evitare evaporazione. Mis. 50x50x80mm, contenente 150 fazzoletti di mis. 44x44 mm, sterilizzati a raggi Gamma.

Brevetto U.S. e Internazionale FDA Reg. #8010920

150 SALVIETTE



# TAMPONI ALCOL

- 36598 TAMPONI ALCOMED - scatola da 100 tamponi
- 36599 TAMPONI ALCOMED - conf. da 100 scatole da 100 tamponi

Tamponi imbevuti con alcool isopropilico al 70%, per la disinfezione della cute prima di iniezioni.

Dimensioni bustina: 50x50 mm, tampone piegato 32,5x30 mm, tampone aperto 65x30 mm.



36598

# SOLUZIONI STERILI PER IRRIGAZIONE NaCl 0.9% B-BRAUN



## ECOLAV®

L'ugello spray di Ecolav® consente un'irrigazione precisa e diretta dell'area da trattare, attuando una leggera pressione sul contenitore e ottimizzando in tal modo i tempi nel processo di irrigazione. Manuale e scatola multilingue: GB, FR, IT, ES, DE, PT, NL.

## ECOTAINDER®

Il sistema anti gocce Ecotainer® aiuta a ridurre i rischi di contaminazione durante il processo di irrigazione. Adatto per una rapida irrigazione con elevato volume di soluzione. Manuale e etichetta multilingue: GB, FR, IT, ES, DE, PT, NL, DK, FI, NO, SE.

## B-BRAUN OMNIFLUSH®

Siringa preimpilata 10 ml con NaCl 0.9% - conf. da 100 - EM-3513576

La siringa Omniflush® è progettata appositamente per minimizzare i reflussi di sangue non intenzionali nel lume del catetere, riducendo così il rischio di blocco del catetere stesso. Grazie a Omniflush® il fluido usato per il lavaggio viene ridotto al minimo indispensabile. Per il lavaggio di cateteri endovenosi. Manuale e etichetta multilingue: GB, FR, IT, ES, DE, PT, PL, CZ, BG, DK, EE, FI, GR, HU, LT, LV, NL, NO, RO, SK, SI, SE.

Codice GIMA	Codice B-BRAUN	B-BRAUN	Minimo vendita
36550	3570310	B-BRAUN ECOLAV® - 30 ml	conf da 100
36551	3570350	B-BRAUN ECOLAV® - 100 ml	conf da 20
36552	3570380	B-BRAUN ECOLAV® - 250 ml	conf da 20
36554	3570110	B-BRAUN ECOTAINDER® - 250 ml	conf da 12
36555	3570130	B-BRAUN ECOTAINDER® - 500 ml	conf da 10
36558	3513576	B-BRAUN OMNIFLUSH® - 10 ml	conf da 100



36558

## SPAZZOLE/SPUGNE CHIRURGICHE



36570

- 36570 KIT SCRUB - sterile - dispenser da 30 pz.

Kit sterile da ospedale. Composto da una spazzola, una spugna e un pulisci-unghie in plastica. Da usare a secco senza detergente. Metodo di sterilizzazione: ETO. Etichetta multilingue (blister e dispenser): GB, FR, IT, ES, DE, PT, PL, NL, GR, RU, Arabo. Produzione italiana.

Tutti i kit sono confezionati singolarmente in un dispenser da 30 pezzi.



36570



36571, 36572

- 36571 SCRUB IODOPOVIDONE dispenser da 30 pz. - IT Presidio medico chirurgico Reg. Min. Salute 19575
  - 36572 KIT SCRUB IODOPOVIDONE dispenser da 30 pz. - Multilingue\*  
\*Etichette: GB, FR, ES, DE, PT, PL, NL, GR (blister e dispenser), PL, RU, Arabo (solo blister)
- Come cod. 36570 con soluzione di iodio PVP 7,5 g in 100 ml. Produzione italiana.



36571



36572



36573, 36574

- 36573 SCRUB CLOREXIDINA dispenser da 30 pz. - IT Presidio medico chirurgico Reg. Min. Salute 19531
  - 36574 KIT SCRUB CLOREXIDINA dispenser da 30 pz. - Multilingue\*  
\*Etichette: GB, FR, ES, DE, PT, PL, NL, GR (blister e dispenser), PL, RU, Arabo (solo blister)
- Come cod. 36570 con una soluzione di clorexidina gluconato 20% 4 g in 100 ml. Produzione italiana.



36573



36574

## SPAZZOLE PERFECTION



STERILIZZABILE IN AUTOCLAVE

- 25715 SPAZZOLE PERFECTION Spazzole in nylon per pulizia pre e post operatoria, sterilizzabili in autoclave a 100°C per non più di 5 minuti inseribili nei vari modelli di distributori di spazzole, in ospedale. Maniglia in PP. Resistenti ed affidabili. Confezionato in scatole da 12 pezzi.

## IODOPOVIDONE

- 36614 IODOPOVIDONE ANTISETTICO 125 ml
  - 36608 IODOPOVIDONE ANTISETTICO 500 ml
  - 36619 IODOPOVIDONE ANTISETTICO 1.000 ml
- Ottimo disinfettante per la disinfezione e la pulizia della pelle nei reparti ospedalieri ad alto rischio di infezione. Presidio medico chirurgico n.19661. Agisce sui germi Gram+ e Gram-, sugli acidi e i batteri resistenti agli acidi e virus. Mantiene le sue proprietà in presenza di materiali organici. Etichette: GB, IT. Produzione italiana.

IODOPOVIDONE 10% IODIO

COMPOSIZIONE CHIMICA

100 ml contengono: polivinilpirrolidone iodio 10 g, coformulanti ed acqua purificata necessari per 100 ml



36614

36608

36619

## LINEA DISINFETTANTE ALLA CLOREXIDINA



36638

Salviette per la disinfezione delle mani (14x20 cm) - conf. 6x8 cm Presidio medico chirurgico

36634

- 36637 GERMOXID DISINFETTANTE SPRAY - 100 ml - conf. da 12 flaconi
  - 36635 GERMOXID DISINFETTANTE - 250 ml - conf. da 12 flaconi
  - 36636 GERMOXID DISINFETTANTE - 1.000 ml - conf. da 12 flaconi
  - 36634 GERMOXID SALVIETTE - 12 conf. da 10 salviette
  - 36638 GERMOXID SALVIETTE - conf. da 400 salviette
- Germoxid è un disinfettante per la cute pronto all'uso, che contiene clorexidina con azione battericida a lungo termine. La Clorexidina mostra una comprovata attività ad ampio spettro contro batteri Gram+ e Gram-. La struttura molecolare della Clorexidina presenta una elevata affinità con le proteine dell'epidermide che comporta un rapido e persistente assorbimento a livello cutaneo. La Clorexidina è particolarmente indicata per la disinfezione della cute poiché riduce la flora batterica ed ha un'azione prolungata nel tempo. La Clorexidina è particolarmente sicura per gli operatori in quanto presenta massima compatibilità con l'epidermide, non irrita la cute e non macchia. È disponibile in 3 diversi formati: flacone da 250 ml e 1.000 ml, flacone spray (efficiente e ecologico) e salviette (disinfettanti pronte all'uso alla Clorexidina). Reg. Min. Salute 11571



36636

36635

36637

Etichette: GB, IT

# BARRYCIDAL «30 PLUS» GERMICIDA AD AMPIO SPETTRO



CE 0426

Manuale:  
GB, IT, FR, ES.

- 35761 BARRYCIDAL «30 PLUS» - diluito al 5% - flacone da 1 l minimo vendita: conf. da 12 flaconi
- 35759 BARRYCIDAL «30 PLUS» - diluito al 5% - flacone da 1,2 l minimo vendita: conf. da 6 flaconi
- 35763 BARRYCIDAL «30 PLUS» - concentrato, da diluire - FLACONE da 224 ml
- 35764 BARRYCIDAL «30 PLUS» - concentrato, da diluire - Tanica da 3,785 l (1 gallone)

Barrycidal 30 Plus è una soluzione acquosa a base di glutaraldeide e composti fenolici, indicata per la disinfezione ad alto livello di strumenti chirurgici ed endoscopi termosensibili e non autoclavabili. Possiede buone proprietà detergenti ed una buona capacità di dissolvere sangue e residui organici. Emulsione liquida incolore. Il prodotto diluito al 5% non è classificato come pericoloso secondo la normativa 1272/2008 (CLP).

Dispositivo Medico classe II b - Direttiva 93/42 CEE.

**Spettro d'azione:** Disinfettante ad ampio spettro, con azione battericida (EN 13727 e EN14561), fungicida (Candida Albicans, Aspergillus Niger; EN 13624 e EN 14562), micobattericida e tuberculocida (Mycobacterium Avium, Micobacterium Terrae; EN 14348 e EN14563), virucida (EN 14476). Il 30 Plus concentrato agisce in 15 minuti quando è diluito al 5% e in 60 minuti diluito al 2,5%. Diluito al 2,5% produce 9 l di prodotto pronto da usare. Manuale in GB, IT, FR, ES.



## COMPOSIZIONE CHIMICA

**30 Plus concentrata:** 100 ml di soluzione contengono: Glutaraldeide (<2%), 2-benzil-4-clorofenolo 4,5%, 2-fenilfenolo 7%, coformulanti ed acqua depurata q.b. a ml100.

**30 Plus standard:** contiene meno di 0,2% al 5% di diluizione di Glutaraldeide, fenoli, tensioattivi.

## POLVERE DISINFETTANTE

- 36639 GERMOCID POLVERE - sacca da 16 g - conf. da 50 bustine

• 36640 GERMOCID POLVERE - barattolo da 500 g  
Sterilizzante a freddo: l'acido paracetico che si forma dalla reazione di sodio percarbonato e tetracetilendiammina (che si ottiene dopo dissoluzione del prodotto in acqua) esplica una efficace attività biocida nei confronti di spore, virus (HIV, HBV, HCV), batteri, micobatteri e funghi.

Alle concentrazioni indicate (0,3%) esercita l'azione sterilizzante dopo un tempo di 10 minuti di contatto.

Il prodotto è attivo dopo 15 minuti dalla dissoluzione, la soluzione così preparata è attiva per un tempo massimo di 24 ore. Indicato per una sterilizzazione e/o disinfezione rapida a freddo di endoscopi, fibre ottiche, strumenti chirurgici e odontoiatrici, trasduttori, etc.

Può essere utilizzato anche con lava endoscopi automatici.

Nessun impatto ambientale: il residuo a contatto con le acque di scarico si degrada immediatamente in acido acetico, acqua e ossigeno. Composizione chimica: Precursori acido peracetico e coformulanti. Produzione italiana



36640

## DISINFETTANTE SPRAY

- 36620 GERMOCID DISINFETTANTE SPRAY - flacone da 400 ml  
Minimo di vendita: 12 pz.  
Spray disinfettante per ambiente, oggetti, con potere battericida. Disinfetta e deodora gli ambienti di zone affollate e fumose (ospedale, sale d'attesa, ambulatori e sale operatorie, macchine, rimorchi) Istruzioni sulla bottiglia in IT, GB.

### COMPOSIZIONE CHIMICA per 100 g

Cloruro di benzalconio 0,1 g - Ortofenilfenolo 0,02 g  
- Coformulanti e propellenti q.b. a 100 g - Produzione italiana

Presidio Medico Chirurgico registrazione Ministero della Salute 7604

36620



## VASCHETTE STERILIZZAZIONE



35770

- 35770 VASCHETTA STERILIZZAZIONE - 1,5 litri (26x12xh 8 cm)
- 35772 VASCHETTA STERILIZZAZIONE - 3 litri (28x18xh 10 cm)

Vaschette in plastica complete di supporto perforato portastrumenti, particolarmente indicate per la sterilizzazione a freddo di strumentario. Colore bianco. Produzione italiana.



35772 autoclavabile

## GERMOCID TABS

- 36622 GERMOCID TABS - A BASE DI CLORO - 1 kg

Pastiglie effervescenti bianche e tonde utili per pulire, disinfettare e deodorare. La diluizione di 1 pastiglia in 8-10 litri d'acqua (o di 2 pastiglie per un risultato più efficace) consente di igienizzare oggetti di gomma, plastica o vetro. Le pastiglie Germocid tabs possono essere utilizzate per ulteriori funzioni: sanificare i wc, le lavastoviglie, pulire i pavimenti e lavare gli ambienti di bar, ristoranti e ospedali.

Risciacquo necessario. Confezionate in barattolo da 1 kg contenente circa 300 pastiglie.

Etichetta/manuale in GB, IT. Produzione italiana.



36622

## DETERGENTE A BASE ENZIMATICA

- 36618 GERMOCID ENZIMATICO - 3 l  
Detergente chiaro e liquido a base enzimatica adatto per la pulizia di strumenti medicali invasivi. Utile per un'efficace igienizzazione di strumenti chirurgici e odontoiatrici, vetro, plastica e oggetti metallici. Pratico: è sufficiente diluirlo in 1 litro di acqua tiepida, immergere gli strumenti per 10 minuti e risciacquare. Etichetta/manuale in GB, IT. Produzione italiana.

CE 0546

### COMPOSIZIONE CHIMICA

100 g contengono: enzimi proteolitici 0,5 g, agenti tensioattivi non ionici 10-15 g, coformulanti, acqua necessaria per 100 g



36618

# TAPPETINI ADESIVI ANTIBATTERICI MULTISTRATO



Tappetino antibatterico multistrato con 30 fogli numerati

PER LA DECONTAMINAZIONE QUOTIDIANA

- 36685 TAPPETINO DECONTAMINANTE 45x90 - conf. da 5 - blu
- 36686 TAPPETINO DECONTAMINANTE 60x90 - conf. da 5 - blu

## TAPPETINI DECONTAMINANTI

Tappeti decontaminanti antibatterici, la migliore soluzione per garantire la massima igiene al luogo di lavoro. Totale rimozione delle contaminazioni causate dal passaggio di scarpe o ruote, prima di entrare in aree pulite o sterili. Nessuna cornice contenitiva richiesta. Dotato nella parte inferiore di un unico grande foglio adesivo per aderire perfettamente a tutte le superfici pulite e asciutte. Ogni tappetino dispone di 30 fogli in politene adesivo con uno spessore di soli 1,5 mm. Quando la pellicola superiore è completamente sporca, può essere semplicemente asportata così da esporre la pellicola successiva pulita, contribuendo a mantenere un ambiente pulito in modo molto semplice. Con un ordine minimo di 10 confezioni, disponibili anche in bianco o verde 60x95 cm o 90x95 cm.



- 36693 TAPPETINO DECONTAMINANTE 45x115 - conf. da 5 - blu
- 36694 TAPPETINO DECONTAMINANTE 60x115 - conf. da 5 - blu
- 36695 TAPPETINO DECONTAMINANTE 90x115 - conf. da 5 - blu
- 36696 TAPPETINO DECONTAMINANTE 45x115 - conf. da 5 - bianco

# SALVIETTINE GERMOCID PER SUPERFICI E STRUMENTI

- 36680 GERMOCID WIPES - 120 fazzolettini - barattolo

Panno pronto all'uso, contiene una soluzione alcolica a base di Clorexidina e Sale di Ammonio quaternario e o-fenilfenolo. Svolge un'efficace e rapida azione disinfettante contro Batteri Gram+, Gram-, Lieviti, muffe, funghi, micobatterio tubercolare (TBC), Virus lipofili e idrofili (HIV - HBV - HCV). Il prodotto ha un elevato potere detergente ed una rapida evaporazione.

Non viene inattivato da sostanze organiche.

Ideale per detergere e disinfettare gli strumenti medicali non invasivi e le superfici di studi medici e studi dentistici.

Misure: 200x240 mm.



36680

# SPRAY MULTIUSO BASIC

## COMPOSIZIONE CHIMICA

100 g di prodotto contengono:  
 Clorexidina digluconato 0,1 g  
 Benzalconio cloruro 0,1 g  
 Alcol etilico 45,0 g  
 Alcol isopropilico 15,0 g  
 Coformulanti e acqua depurata q.b. a 100 g  
 Aspetto: liquido verde  
 Profumo: pino



36615

- 36615 GERMOCID BASIC - 750 ml

Ideale per la pulizia e disinfezione di superfici ad uso medico in materiale non sensibile all'alcool quali, bracciacchi, maniglie ed oggetti usati dai dentisti.

**Azione disinfettante:** l'associazione tra Clorexidina e Sali di Ammonio Quaternario insieme all'alto contenuto di alcool garantiscono un ampio spettro di efficacia verso:

- batteri Gram+ e Gram-, funghi, virus HIV, HBV, HCV (epatite B e C) in 1 minuto di contatto

- funghi, micobatteri (TBC) in 5 minuti di contatto.

Alto potere detergente, rapida evaporazione, non disattivato da sostanze organiche.

**Azione battericida, virucida, fungicida.**

Confezione da 12 flaconi di cui solo 2 con vaporizzatore.

- 36691 VAPORIZZATORE

# DISINFETTANTE PER AMBIENTI

- 36616 GERMO DETERGENTE - bottiglia da 1 litro

- 36617 GERMO DETERGENTE - tanica da 3 litri

Da diluire in acqua con concentrazione allo 0,5% per la disinfezione e la

pulizia di superfici, piani di lavoro, piastrelle, pavimenti, sanitari, anche utilizzando macchine lava-pavimenti. Può essere utilizzato in grandi aree (ospedali, cliniche, case di riposo, palestre, piscine).

- **Azione disinfettante:** garantisce accurata protezione da funghi, batteri Gram+ e Gram-.

- **Azione detergente:** contiene un tensioattivo non ionico che migliora la pulizia delle superfici.



36617

36616

## COMPOSIZIONE CHIMICA

100 g di prodotto contengono:  
 Composto di ammonio quaternario 10 g  
 Isotiazolinonmagnesio Cloruro 0,2 g  
 Coformulanti e acqua depurata q.b. a 100 g  
 Aspetto: liquido color giallo paglierino  
 Profumo: agrumi  
 Biodegradabilità: detergente conforme al regolamento CE n. 648/2004  
 Registrazione Ministero della Salute N° 9658

# PULITRICI AD ULTRASUONI BRANSON

## Precisione di pulizia

Il lavaggio ad ultrasuoni è più veloce, più efficace e più sicuro di qualsiasi altro metodo. È abbastanza potente da riuscire a rimuovere oli pesanti e cere e permette di penetrare in profondità e nei punti più insidiosi, laddove la spazzola per la pulizia manuale non riesce ad inserirsi. Gli ultrasuoni sono onde sonore che si irradiano nel liquido contenuto nella vaschetta, generando un effetto chiamato cavitazione, ossia una rapida formazione e implosione di bollicine microscopiche. Il calore aumenta il processo. La pulizia profonda degli ultrasuoni elimina anche lo sporco più ostinato e le contaminazioni.

## Branson: all'avanguardia nella pulizia ad ultrasuoni

GIMA ha selezionato Branson per il suo mezzo secolo di esperienza nel metodo di pulizia ad ultrasuoni, che porta queste pulitrici ad essere all'avanguardia tecnica:

- frequenza superiore alla media, che si traduce in un effetto più profondo ed efficace
- estrema silenziosità
- facilità d'uso anche per chi non ha esperienza

Tutte le pulitrici Branson sono fornite con il coperchio per la vaschetta e un manuale multilingue (GB, FR, IT, ES, DE, PT, SE, NL, RU). Raccomandiamo l'uso con il cestello perforato opzionale.

## Serie M (temporizzatore meccanico) o MH (temporizzatore meccanico con riscaldamento)

Comprende un temporizzatore meccanico con scala di regolazione fino a 60 minuti e un sistema di riscaldamento (solo MH).

## Serie CPXH (controllo digitale con riscaldamento)

Le pulitrici ad ultrasuoni più avanzate disponibili sul mercato, con impostazioni programmabili, controllo digitale della potenza secondo il carico e degassaggio. Il CPXH è il sistema più versatile disponibile.

Nella serie CPX, la temperatura, l'avvio e lo spegnimento sono programmabili.

I periodi estesi di degassaggio fino a 99 minuti consentono numerose applicazioni come la preparazione di campioni.

Il timer digitale permette l'uso degli ultrasuoni fino a 99 minuti.

Temperatura selezionabile in °C o °F fino a 69 °C/156,2 °F.

La potenza degli ultrasuoni rimane stabile anche quando le condizioni cambiano.



Caratteristiche	Serie M meccanica 60 minuti	Serie MH meccanica 60 minuti	Serie CPXH digitale 60 minuti
Timer	•	•	•
Coperchio	•	•	•
Funzionamento continuo	•	•	•
Frequenza di scansione	•	•	•
Riscaldamento		•	•
Doppia potenza		•	•
Controllo della potenza		•	•
Regolazione del degassaggio		•	•
Selezione della temperatura °C o °F		•	•
Attivazione automatica ultrasuoni		•	•
Allarme temperatura alta		•	•
Impostazione della temperatura			•
Parametri di funzionamento registrati e salvati			•

Il controllo della potenza (forte/bassa) consente una pulizia sicura degli oggetti delicati. Potenza al 100% per i componenti solidi e al 70% per quelli fragili.

	CARATTERISTICHE TECNICHE			
	Branson 2800	Branson 3800	Branson 5800	Branson 8800
Dimensioni vaschetta: mm	230x140x100	290x150x150	290x240x150	495x290x150
Dimensioni esterne: mm	337x304x302	397x317x377	397x401x378	596x466x391
Capacità vaschetta: litri	2,8	5,7	9,5	20,8
Kit scarico	No	Incluso	Incluso	Incluso
Peso: kg	4,1	5,4	6,4	11,8
Frequenza: KHz	40 KHz	40 KHz	40 KHz	40 KHz
Alimentazione	230-240 V	230-240 V	230-240 V	230-240 V

4 MISURE: 2,8; 5,7; 9,5; 20,8 LITRI.

3 MODELLI: MECCANICO,  
MECCANICO + RISCALDAMENTO,  
DIGITALE + RISCALDAMENTO



PULITRICI AD ULTRASUONI	BRANSON 2800 2,8 litri	BRANSON 3800 5,7 litri	BRANSON 5800 9,5 litri	BRANSON 8800 20,8 litri
M con timer meccanico	35501	35510	35520	35531
MH con timer mec. e riscaldamento	35502	35511	35521	35532
CPXH con timer digitale e riscaldamento	35503	35512	35522	35533
<b>ACCESSORI</b>	<b>Branson 2800</b>	<b>Branson 3800</b>	<b>Branson 5800</b>	<b>Branson 8800</b>
Coperchio in plastica* o acciaio inox**	35507*	35517*	35527*	35537**
Cestello perforato	35508	35518	35528	35538
Cestello solido	35505	35515	35525	35535
Tipologie di supporto bicchieri	35506 2x 250 ml	35516 3x 250 ml	-	-
Tipologie di supporto bicchieri 600 ml	35509 2x 600ml	35519 2x 600ml	35529 4x 600ml	35539 6x 600ml
Bicchieri 250 ml	35540	35540	-	-
Bicchieri 600 ml	35541	35541	35541	35541

35541

35540

Cestello

Cestello perforato

35529

35516+35540



## PULITRICI AD ULTRASUONI FREE E BASIC



35553

35550

PULITRICI AD ULTRASUONI	BASIC	FREE	BASIC	FREE
	3 l	3 l	9 l	9 l
Dimensioni interne vasca mm	235x100x135		332x120x227	
Dimensioni esterne vasca mm	305x248x168	305x248x178	418x268x259	418x268x269
Peso kg	3,7	4	7,1	7,4
Potenza ultrasuoni W	150	150	300	300

### PULITRICI AD ULTRASUONI

La vasca ultrasuoni è stata progettata per lavare strumenti utilizzati in ambito medico, dentale, estetico e veterinario. Il dispositivo tramite detersione ad ultrasuoni (cavitazione) permette di pulire in punti difficilmente raggiungibili con la pulizia manuale.

#### Riscaldamento - solo FREE

Il dispositivo procede al riscaldamento del liquido di lavaggio. Si interrompe automaticamente al raggiungimento della temperatura impostata.

#### Degassificazione (degas) - FREE e BASIC

Questo processo riduce i gas disciolti nel liquido migliorando l'efficienza del successivo lavaggio.

#### Lavaggio ad ultrasuoni - modelli FREE e BASIC

Fase di lavaggio tramite cavitazione ultrasonora.

#### Sweep - FREE e BASIC

Gli ultrasuoni vengono modulati in frequenza riducendo gli effetti negativi delle onde stazionarie aumentando la distribuzione dell'energia ultrasonora nel liquido di lavaggio.

#### Scarico - solo FREE

La vasca del modello BASIC si svuota manualmente, il tubo del modello free può essere svuotato aprendo l'apposita valvola.

Tutte le pulitrici ad ultrasuoni sono fornite con cestello e coperchio

Codice GIMA	PULITRICI AD ULTRASUONI FREE E BASIC
35550	Pulitrice ad ultrasuoni Basic 3 litri
35551	Pulitrice ad ultrasuoni Free 3 l - con riscaldamento e scarico
35552	Pulitrice ad ultrasuoni Basic 9 litri
35553	Pulitrice ad ultrasuoni Free 9 l - con riscaldamento e scarico

## MINIPULITRICE AD ULTRASUONI



### • 35549 GIMA 50 pulitrice ad ultrasuoni - 0,6 litri

Questa pulitrice ultracomatta è molto semplice da usare, efficiente e poco costosa. Ideale per pulire piccoli oggetti.

Elettronica, timer non regolabile, con coperchio in plastica e cestello. Senza riscaldamento. Misure interne: 168x89x55 mm. Ohd<sub>2</sub> supersonica di 46.000 cicli al secondo.

## DETERGENTE PER ULTRASUONI

### • 35544 DETERGENTE BRANSON GP MULTI

**APPLICAZIONE - flacone 1 litro concentrato**  
BRANSON GP è un agente pulente sviluppato per essere utilizzato con pulitrici ultrasoniche. Rimuove impurità, impronte, polvere, oli leggeri e grassi. Il detergente liquido Branson GP è stato specificatamente sviluppato per consentire un trasferimento ottimale dell'energia acustica. Impieghi principali: odontoiatria, applicazioni mediche ed ottiche, laboratori, elettronica, lavorazione dell'oro e dell'argento.



#### CARATTERISTICHE TECNICHE

Concentrazione: 10-12%  
Alta biodegradabilità  
Senza fosfati  
Concentrazione del PH: 13,5  
Risciacquo agevole e senza residui

## GIMA QUICK: STERILIZZAZIONE IN 2 MINUTI

### • 35640 GIMA QUICK - sterilizzazione per biglie

### • 35642 GIMA QUICK PLUS con termometro

Lo sterilizzatore a biglie di vetro GIMA QUICK è stato concepito specificamente per uso ambulatoriale e va quindi a coprire una larga fascia di utenti, garantendo una sterilizzazione rapida ed efficace: in 2 minuti sterilizza lime sonde e specchietti, strumentario chirurgico, ed in 3 minuti curette e pinze. Raccomandato per uso odontoiatrico, podologico, veterinario, per tatuatori e saloni di bellezza.

Queste eccezionali prestazioni sono possibili grazie alla temperatura di 230°C che viene mantenuta costante nel serbatoio, assicurando la totale distruzione di tutti i microorganismi presenti.

GIMA QUICK ha la struttura in acciaio verniciato con polveri epossidiche; il cilindro interno è completamente isolato da fibre e vetro, impedendo al calore di essere trasmesso all'involucro esterno. Può funzionare per un giorno intero. Fornito con un sacchetto di biglie di vetro.

Prodotto in Italia in conformità alle normative vigenti.

### • 35645 VASCHETTA PIREX

### • 35646 SACCHETTO BIGLIE VETRO



CE 0425

35640

35642

#### CARATTERISTICHE TECNICHE

Struttura esterna in acciaio verniciato	Potenza: 150 Watt
Dimensioni: 130x130x190 mm	Peso: 2,8 kg
Cestello in rame cromato:	Alimentazione: 220 V - 50 Hz
- diametro 5,5 cm	Fusibili 0,8 A
- profondità 7,5 cm	Garanzia: 12 mesi Produzione italiana

# STERILIZZATRICI AD ARIA CALDA DIGITALI/TERMO VENTILATE



35584

Struttura portante esterna e parte anteriore costruite interamente in acciaio inox, compresa la porta tamburata fortemente isolata con materiale non conduttore.

Sterilizzatrici ad aria calda TITANOX da 20, 60 e 120 litri. Struttura interna e ripiani in acciaio inox regolabili in altezza. Chiusura a chiave.

**Unità termoventilata:** Per garantire l'uniformità della temperatura all'interno della camera di riscaldamento e permettere la circolazione dell'aria, il dispositivo è munito di una ventola cablata, internamente ai carter di protezione, che risulta sempre in funzione, sia durante il ciclo di riscaldamento sia durante le pause di raffreddamento.

**Unità digitale:** tunnel di aereazione regolabili, posti sul lato destro in basso e sul lato sinistro in alto per la regolazione e circolazione dell'aria calda, utile per un raffreddamento rapido

Codice GIMA Termoventilato	Codice GIMA Digital	Capacità	Dimensioni esterne (mm)	Dimensioni interne (mm)
35583	35586	20 l	570x345xh 400	405x255xh 210
35584	35587	60 l	705x450xh 475	535x320xh 345
35585	35588	120 l	835x565xh 555	670x420xh 415



35586

Struttura esterna in acciaio inossidabile, porta e controporta in acciaio inox.

dell'apparecchio. Fornito con 2 vassoi regolabili in altezza e manuale in: GB, FR, IT, (ES su richiesta). Produzione italiana.

## CARATTERISTICHE TECNICHE

### Termoventilato

Temporizzatore 0-120 minuti che disinserisce l'apparecchio alla fine del tempo programmato

Termometro a sonda da 0° a 200°

Termoregolatore a sonda da 0° a 200°

Termostato di sicurezza

Ventola per ventilazione forzata

Doppia lampadina di controllo

### Digitale:

funzionamento elettronico c.p.s.

modalità d'uso: continuo (stand-by) o temporizzato

temporizzatore da 0 a 250 minuti

distribuzione ottimale del calore

indicazione automatica di eventuali problemi di alimentazione

(in caso di mancata tensione di rete, il programma ripartirà dall'inizio)

tensione di funzionamento: 230 V - 50/60 Hz (110 V su richiesta con

sovrapprezzo per 35583-5)



35586

# STERILIZZATRICI AD ARIA CALDA TAU: 1,6, 6, 18 LITRI



35600



35606



35606

- 35600 TAU STERIL 1,6 - sterilizzatrice a secco
- 35606 TAU STERIL 6 - sterilizzatrice a secco
- 35619 TAU STERIL 18 - sterilizzatrice a secco

Le sterilizzatrici a secco TAU sono state studiate per soddisfare le necessità quotidiane di uno studio medico.

Estremamente robuste, totalmente automatiche, garantiscono la sterilizzazione in assoluta sicurezza.

**TAU 1,6 e 6** Modelli compatti con doppia parete ed isolamento interno. Realizzati esternamente in lamiera d'acciaio verniciata a forno ed internamente in acciaio inox 18/8 (controcoperchio, camera di sterilizzazione e bacinella perforata estraibile).

**TAU 18** completa di fusibili di sicurezza, spie di controllo di timer e termostato, cavo di alimentazione, tre ripiani (375x200 mm) e pinza per estrazione.

Camera di sterilizzazione interamente realizzata in acciaio inox 18/8 lucido, inattaccabile dalla corrosione e praticamente eterna.



Fiancate e retro in lamiera di acciaio verniciata con polvere epossidica.

35619

CARATTERISTICHE TECNICHE	TAU 1.6	TAU 6	TAU 18
Dimensioni interne (mm):	245x115xh 55	385x170xh 90	375x230xh 200
Dimensioni esterne (mm):	310x180xh 180	495x310xh 220	440x310xh 380
Peso:	5 kg	10,5kg	14 kg
Alimentazione:	220V	220V	220V
	110V disponibile su richiesta		
Assorbimento:	250 W	400W	600 W
Fusibili:			3,15 A
Termostato:	Bulbo automatico con autoregistrazione da 90° a 200°		
Timer:	da 0 a 120 minuti		
Termometro:	alta precisione		
Produzione italiana			

# STERILIZZATRICI AD ARIA CALDA GIMETTE 1,5, 7, 21, 28, 50 LITRI



GIMETTE 1,5

35601



GIMETTE 7

35607

- 35601 GIMETTE 1,5 - sterilizzatrice a secco
  - 35607 GIMETTE 7 - sterilizzatrice a secco
- Modelli di sterilizzatrici a secco che nascono per soddisfare l'esigenza di un'apparecchiatura compatta che abbia la stessa sicurezza ed efficacia dei modelli di maggiori dimensioni. La camera di sterilizzazione, della capacità di circa 1,5 e 7 litri, il vassoio, le pinze ed il coperchio sono in acciaio inox lucido 18/10. Tutti i componenti utilizzati sono certificati dai più importanti marchi europei e l'assemblaggio è nel pieno rispetto della norma EN-61010. Dotata di doppio termostato per il controllo della temperatura. Nel caso dovesse verificarsi un'anomalia sul primo termostato, interviene il secondo termostato limitando la temperatura e segnalando l'anomalia con l'accensione della spia rossa "alarm"
- 35631 RESISTORE 250 W per 35601 - ricambio
  - 35607 RESISTORE 400 W per 35607 - ricambio
  - 35612 GUARNIZIONE per 35607 - ricambio
  - 35613 GUARNIZIONE per 35601 - ricambio



## CARATTERISTICHE TECNICHE

### GIMETTE 1,5

Misure interne: 245x120x50 mm = vol. 1,5 dm<sup>3</sup>  
 Misure esterne: 310x180x180 mm  
 Assorbimento: 250 Watt

Peso: 4,3 kg  
 Fusibile: 1 A

### GIMETTE 7

Misure interne: 410x180x90 mm = vol. 7 dm<sup>3</sup>  
 Misure esterne: 490x310x180 mm  
 Assorbimento: 400 Watt

Peso: 8 Kg  
 Fusibile: 2x2,5 A

### Caratteristiche uguali per entrambi i modelli:

Alimentazione: 230 V - 50 Hz  
 Termostato: automatico e regolabile 0 - 200°C  
 Temporizzatore: manuale 0 - 120 minuti  
 2° Termostato: bimetallo certificato  
 Conforme alle vigenti normative  
 Spie: verde led - temporiz. arancio led - riscaldamento rossa led - allarme  
 Produzione italiana. Garantito 1 anno.  
 Manuale utente/di servizio in IT, GB, FR.



GIMETTE 21

35621



GIMETTE 28

35628

- 35621 GIMETTE 21 - sterilizzatrice a secco
  - 35628 GIMETTE 28 - sterilizzatrice a secco
  - 35629 GIMETTE 50 - sterilizzatrice a secco
- Sterilizzatrice ad aria calda completamente automatica, con regolazione della temperatura da 0°C a 200°C. La struttura è in acciaio inox. Esternamente, tranne lo sportello, è verniciata a polvere per avere la massima resistenza al calore, agli urti e al tempo. I 4 vassoi sono in alluminio anodizzato con dei grandi fori che facilitano la circolazione dell'aria calda. Capacità: circa 20 l, 28 l e 50 l. Un secondo termostato di sicurezza interviene controllando la temperatura qualora superasse la soglia di 230°C.



La spia rossa indica un'eventuale anomalia del termoregolatore e quindi l'inserimento in attività del termostato di sicurezza.

## CARATTERISTICHE TECNICHE

	GIMETTE 21	GIMETTE 28	GIMETTE 50
Misure interne mm:	300x250x260	380x250x260	405x340x350
Volume approx.	20 dm <sup>3</sup>	28 dm <sup>3</sup>	50 dm <sup>3</sup>
Misure esterne mm:	440x340x400	550x340x400	605x460x480
Peso:	13 kg	17 kg	24,5 kg
Assorbimento:	600 Watt	500 Watt	1200 Watt

### Caratteristiche uguali per i 3 modelli:

Alimentazione: 230 V - 50 Hz  
 Fusibili: 2 x 4 A (35621, 35628) 2 x 8 A (35629)  
 Termostato: automatico con capillare a liquido di espansione  
 Timer: meccanico da 0 a 120 minuti + posizione manuale  
 Termometro: di alta precisione con bulbo capillare  
 2° Termostato: bimetallo omologato  
 Spie led: verde-temporiz. arancio - riscaldamento rossa - allarme  
 Costruita secondo le normative vigenti. Produzione Italiana  
 Garantito 1 anno. Manuale utente/di servizio in IT, GB, FR.

## ACCESSORI DI RICAMBIO

STERILIZZATRICE	VASSOIO	GUARNIZIONE	RESISTENZA 600 W
Gimette 21	35610	35614	35639
Gimette 28	35611	35615	35639
Gimette 50*	-	35617	35639

\*Necessità di 2 resistenze

# AUTOCLAVI PRESTIGE MEDICAL: COMPATTE E SALVASPAZIO



35709



Solo  
335 mm

340 mm

Manuale in: GB, FR, IT, DE, ES,  
PT, NL, DK, NO, SE, GR

Codice GIMA	AUTOCLAVI PRESTIGE MEDICAL
35709	Autoclave Prestige 9 litri
35712	Autoclave Prestige 12 litri
35720	Guarnizione di testa in silicone
35724	Valvola di depressurizzazione - dal 2011

## AUTOCLAVI PRESTIGE - classe N

Prestige è una delle autoclavi automatiche più economiche e più vendute sul mercato; la sua eccellente reputazione è dovuta all'affidabilità, alla durata nel tempo, alla sicurezza e alla qualità.

- metodo raccomandato dai professionisti del settore sanitario di tutto il mondo, inclusa la WHO (World Health Organization)
- ogni autoclave è testata al computer e rilasciata con un certificato di performance originale
- peso netto: solamente 4,5 kg, facile da trasportare
- fornita con cestello e manuale multilingue

Raccomandata per la sterilizzazione non solo negli ospedali e negli studi medici e dentistici, ma anche per veterinari, podologi, estetisti, tatuatori, nell'agopuntura, nei laboratori e nelle scuole.

Conforme a IEC 61010 (sicurezza prodotti), BS 3970 parte 4 (solo contenitore a pressione), BS 5500 (contenitore a pressione).

### CARATTERISTICHE TECNICHE

	35709	35712
Capacità:	9 l	12 l
Dimensioni interne camera (P/H)	210/236	210/328
Lunghezza massima strumento (diagonale):	228 mm	290 mm
Portata massima:	3 kg	4 kg
Larghezza/altezza:	340/335	340/420


**Stesse caratteristiche per i 2 modelli:**

- Tempo di sterilizzazione: 11 minuti
- Durata ciclo: 22 minuti
- Pressione operativa: 1,40 bar
- Temperatura operativa: 126°C
- Alimentazione: 230V - 50-60 Hz Potenza: 1.250 Watt
- Produzione inglese - Garanzia 1 anno



35712

# AUTOCLAVE VERTICALE GIMA H 100 - 9 LITRI - CLASSE N

• **35746 H100 AUTOCLAVE GIMA - 9 litri - 230 V**   
Autoclave semplice e sicura da usare nelle sue funzioni. Utilizzata per sterilizzare manipoli, turbine e strumenti chirurgici a 125°C con un ciclo di soli 15 minuti. Composta da una struttura esterna in acciaio verniciato e da un corpo in acciaio inox 18/10 senza saldature, dotata di tre valvole di sicurezza. Produzione italiana.

### Sistemi di sicurezza

- chiusura di sicurezza che impedisce l'apertura dello sportello durante il ciclo di sterilizzazione: lo sportello può essere aperto solo quando la pressione interna della camera è livellata a quella ambiente.
  - valvola di sicurezza per lo scarico del vapore in caso di guasto con sovrappressione interna >2,5 bar. Valvola di sicurezza certificata TUV (PED IV).
  - termostato di sicurezza che interviene se la temperatura interna della camera sale oltre 135°C.
  - vuoto termodinamico
  - kit valvole di sicurezza per aggiustare la pressione se supera i 2,0 bar
- Conforme a 93/42/CEE Classe IIb, IEC601, EMC.

### • 35747 GUARNIZIONE PER H100

Numero di serie: A, D, E, F, K, L. Si prega di avvisare in caso di numero seriale differente.

### DOTAZIONE STANDARD

Cestello in acciaio inox: int. Ø 195xh 183 mm  
est: Ø 210xh 210 mm

Manuale in GB, IT, ES su richiesta FR, DE

Cavo elettrico  
Bottiglia d'acqua distillata 1 l

### CARATTERISTICHE TECNICHE

Dimensioni esterne: 250x385xh 310 mm  
Dimensioni camera di sterilizzazione:  
Ø 220 mm - h mm 235  
Cestello estraibile: Ø 210 mm - h mm 210  
Liquido di sterilizzazione: acqua distillata  
Potenza assorbita: 1.500 Watt  
Alimentazione: 230 V - 50/60 Hz  
Fusibili: tipo 6,3x32 mm - 8A  
Temperatura di esercizio: 125°C  
Tempo di sterilizzazione: 15 minuti  
Pressione di esercizio: 1,3/1,6 bar  
(130/160 KPa)  
Peso netto: 13,3 kg  
Garanzia 1 anno



35746

Manopola inizio  
ciclo

Dispositivo di sicurezza  
e valvola sovrappressione

# GERMY GIMA PLUS: LAMPADIE ULTRAVIOLETTE GERMICIDE



35751



**DISPONIBILE IN 3 MISURE**

## GERMY GIMA PLUS: LAMPADIE ULTRAVIOLETTE

Questi strumenti hanno all'interno una lampada germicida a raggi ultravioletti che distrugge rapidamente ogni microorganismo.

Consigliata per mantenere sterili gli strumenti che vengono conservati in esse. Gli strumenti preventivamente sterilizzati possono così essere conservati a lungo e risultano sempre pronti all'uso (il trattamento con raggi UV non genera calore). Una griglia interna mantiene gli strumenti lontano dalla superficie riflettente consentendo che vengano irradiati uniformemente migliorando l'azione germicida. La sicurezza degli operatori è garantita dal sistema automatico che spegne la lampada all'apertura dello sportello. Di solida fattura, esterno in metallo verniciato, interno in acciaio inox riflettente. Possono essere montati a parete o posti su tavolo. Alimentazione: 230 V - 50/60 Hz - 1A. Produzione Italiana.

- 35750 GERGY GIMA PLUS 8 W - 38x20xh 17 cm
- 35751 GERGY GIMA PLUS 15 W - 50x24xh 20 cm
- 35752 GERGY GIMA PLUS 30 W - 96x24xh 20 cm
- 35754 LAMPADA AL NEON - ricambio - 8 Watt
- 35755 LAMPADA AL NEON - ricambio - 15 Watt
- 35756 LAMPADA AL NEON - ricambio - 30 Watt

# AUTOCLAVE A VAPORE HYDRA EVO ELETTRONICA 15 O 18 LITRI

- 35658 HYDRA EVO AUTOCLAVE - 15 litri - 230 V
- 35659 HYDRA EVO PLUS AUTOCLAVE - 18 litri - 230 V

Hydra EVO è un'autoclave a vapore acqueo con vuoto termodinamico per la sterilizzazione di strumenti. Chiusura con perno di sicurezza operatore. Metodo termodinamico per l'espulsione delle sacche d'aria "fredda". Camera interamente in acciaio inox riscaldata con resistenza monocolpo per garantire uniformità di calore. 4 vassoi in alluminio.

## Cicli operativi

La linea Hydra EVO è munita di 2 cicli di sterilizzazione:  
1 ciclo di sterilizzazione a 134°C  
1 ciclo di sterilizzazione a 121°C

## Cicli prefissi non manipolabili

Tutti i cicli sono prefissati e garantiscono sempre una sicura sterilizzazione dei materiali trattati. Non vi è nessuna possibilità di intervento e di manipolazione dei cicli da parte degli operatori e ciò evita qualsiasi tipo di possibile errore umano.

## Temperature prefisse

Le temperature impostate sui cicli delle nostre autoclavi sono 134°C e 121°C. I cicli 134°C sono normalmente utilizzati per la sterilizzazione di materiali solidi e ferrosi. I cicli 121°C sono utilizzati per termoplastici e materiali sensibili.

## Serbatoio acqua

La linea autoclavi mod. Hydra EVO sono munite di un solo serbatoio d'acqua. Questo serbatoio deve essere caricato con acqua distillata o demineralizzata e serve anche come raccolta di acqua già usata, la quale viene riutilizzata per nuovi cicli.

## Sicurezze sul portello

Il portello è munito di 2 sicurezze: una meccanica che non permette l'apertura in caso di pressione; una dinamica, gestita dalla speciale forma della guarnizione della porta

## Sicurezze applicate

Valvola di sicurezza certificata ped sulle camere di sterilizzazione Isolamento della camera con materiale ceramico certificato.

## Controlli sulla macchina

### CARATTERISTICHE TECNICHE

Camera in acciaio INOX: Ø 24,5x32 cm Ø 24,5x40 cm (Plus)  
Dimensioni esterne: 44x38x50 cm (L x H x P)  
Peso netto: 35 kg  
2 cicli di sterilizzazione: 121°C e 134°C  
Alimentazione: 230 V±10% - 50/60 Hz  
Assorbimento: 1700W  
Classe N  
Produzione italiana - Garanzia: 1 anno



35658

93/42/EEC  
73/23/EEC  
93/336/EEC

Medical device  
Low tension  
Electromagnetic  
Compatibility

CE 0434

TUV  
CHAMBER TEST



MICROBIOLOGIC  
CERTIFICATION



- Controllo sull'acqua che entra in camera
- termostato di sicurezza
- controlli legati al tempo

La camera di sterilizzazione è totalmente in acciaio inox AISI 304 ed è riscaldata da una resistenza che garantisce l'uniformità del calore. Fornita con 4 vassoi in alluminio e una pinza per la loro estrazione.

Manuale d'uso in Inglese, Francese, Italiano e Spagnolo.

- 35671 GUARNIZIONE - ricambio
- 35669\* RESISTENZA DHY A035 per 35650, 35654
- 35670\* RESISTENZA DXB A835 per 35658, 35659

\*È necessario il numero seriale dell'autoclave

Cicli	Materiali	Tempo Sterilizzazione	Tempo Asciugatura	Carico massimo	Pressione operativa
Non imbustati 121° C	• Solidi fragili • Gomma • Vetro • Turbine (se indicato dal fabbricante)	20 min.	5 min.	2,8 kg 700 g per vassoio	1,2+1,3 bars
Non imbustati 134° C	Strumenti in metallo inossidabile • Turbine (se indicato dal fabbricante)	10 min.	5 min.	2,8 kg 700 g per vassoio	2,1+2,2 bars

# AUTOCLAVE A VAPORE NUBYRA 6 LITRI - CLASSE N



35647

- 35647 NUBYRA AUTOCLAVE - 6 litri - 230 V
- Autoclave elettronica a vapore per strumenti non imbustati. 4 cicli di sterilizzazione completamente automatici, controllati da microprocessore: a 134°C o 121°C con asciugatura automatica. Controllo del ciclo di sterilizzazione attraverso display LCD per la visualizzazione di pressione e temperatura. Sistema di chiusura a doppio sensore. Vuoto termodinamico controllato elettronicamente per l'espulsione di sacche di aria "fredda". Camera in alluminio anodizzato, 2 sensori di temperatura (1 all'interno della camera ed uno fuori) Trasduttore che consente un più accurato controllo della pressione. Fornita con 3 vassoi in alluminio.

- 35648 GUARNIZIONE - ricambio

93/42/EEC  
2104/35/UE  
2014/30/UE  
EN 13060

Medical device  
Low tension  
Electromagnetic  
Compatibility

CE 0051

Cicli	Materiali	Tempo sterilizzazione	Tempo asciugatura	Massimo carico	Pressione di lavoro
Non imbustato 121° C	• Solidi fragili • Gomma	18 min.	5 min. asciugatura breve 15 min. asciugatura lunga	asciugatura breve: 0,5 kg asciugatura lunga: 1 kg	1,1+1,2 bars
Non imbustato 134° C	• Solidi fragili • Gomma	6 min.	5 min. asciugatura breve 15 min. asciugatura lunga	asciugatura breve: 0,5 kg asciugatura lunga: 1 kg	2,1+2,2 bars

### CARATTERISTICHE TECNICHE

Camera in alluminio anodizzato:  
Ø 17x26,5 cm - 6,1 litri  
Dim. Esterne: 44,5x48xh 35 cm  
Trays size: 1 grande 15x24x2 cm  
2 piccolo 11x24x2 cm  
2 cicli di sterilizzazione: 121°C e 134°C  
Massimo carico: 1 kg

Alimentazione: 230V - 50/60 Hz  
Assorbimento: 1,350 Watt  
Peso: 27 kg classe N  
Produzione italiana  
Garanzia: 1 anno  
Manuale di utilizzo: Inglese, Italiano (Francese, Spagnolo su richiesta)

# AUTOCLAVI CLASSE B DA 15 E 24L: EUROPA EVO E ALIA

EN13060

Porta-vassoi con 4 vassoi in alluminio



Fornito con un porta-vassoi chiuso, 4 vassoi in alluminio, 1 chiave a doppio uso per estrarre i vassoi a regolare la porta, tubi di carico e scarico acqua, spugna per la pulizia e sistema integrato di osmosi (solo 35657)



35653

CE 0434 TÜV CHAMBER TEST



Controllo e monitoraggio costanti dell'intero sistema funzionale della macchina.



Cicli di sterilizzazione 121°C-134°C adatti ai materiali imbustati e non. Tutti i cicli sono per carichi di tipo B.

Quando si parla di sicurezza in ambito ambulatoriale, il primo aspetto da considerare è quello legato alla sterilizzazione. L'autoclave è un dispositivo di sicurezza fisica e giuridica; proprio per questo motivo, la scelta deve essere orientata seguendo logiche razionali e facendo valutazioni professionali e non solo economiche. Grazie alle nuove normative EN 13060, la scelta della giusta autoclave è diventata più facile per ogni professionista: deve scegliere il modello adeguato e certificato in base ai materiali che si devono sterilizzare. Un autoclave per carichi di tipo B permette di sterilizzare corpi cavi come manipoli e turbine e materiali porosi (camici, garze...).

## Sistema P.I.D. (Proporzionale Integrato Derivato)

E' la massima espressione dei controlli a catena chiusa. Assicura un costante controllo e monitoraggio a tutto il sistema funzionale dell'autoclave, intervenendo automaticamente in caso di anomalie sui parametri tecnici ed elettronici non corretti.

## Serbatoi interni alla macchina

Nel caso di inserimento fortuito di liquidi inadeguati, i serbatoi dell'autoclave sono tutti ispezionabili e pulibili, come previsto dalla normativa tecnica. Tutte le autoclavi hanno al loro interno un serbatoio di acqua pura e un serbatoio di acqua utilizzata. Ogni serbatoio è munito di sonde per la segnalazione dei livelli di massimo e di minimo.

## Temperature Preimpostate

Le temperature impostate sui cicli delle nostre autoclavi sono 134°C e 121°C. I cicli 134°C sono normalmente utilizzati per la sterilizzazione di materiali solidi e ferrosi. I cicli 121°C sono utilizzati per termoplastici e materiali sensibili.

## Semplicità d'uso

Il ciclo di sterilizzazione viene scelto premendo un pulsante e, attivato questo, premendone un altro. Il primo permette di scorrere e visionare sull'ampio display i dati relativi ad ogni ciclo per selezionare poi quello più idoneo, il secondo avvia automaticamente l'intero ciclo di sterilizzazione. Per qualsiasi errore o allarme, messaggi e segnalazioni LED richiameranno la vostra attenzione.

## Cicli completamente automatici

Tutte le fasi vengono gestite dall'evoluta scheda completa di potente microprocessore. Ogni fase (vuoto, preriscaldamento, tempo d'esposizione, asciugatura) viene monitorata, supportata e gestita automaticamente.

## Cicli senza operatore con autospegnimento

Autoclave dotata di stampante incorporata



35657

Durante I cicli di sterilizzazione, una funzione automatica avvia una fase anticondensa e autospegnimento automatico in assenza di operatore a fine ciclo.

## Cicli test

Le nostre autoclavi sono complete di cicli test per il loro controllo periodico tramite sistemi fisici e funzionali.

Helix test per valutare la capacità di vuoto nei corpi cavi.

Bowie & Dick per valutare la capacità di vuoto nei corpi porosi.

Vacuum test per valutare la capacità di mantenimento del vuoto.

## Costante monitoraggio dei cicli

Un dispositivo assicura un costante controllo e monitoraggio dei cicli di sterilizzazione. Qualsiasi tipo di anomalia viene rilevata e immediatamente bloccata nel caso pregiudichi i cicli di sterilizzazione. L'operatore è informato dell'anomalia tramite un messaggio.

## Tutti i cicli assicurano la sterilizzazione di carichi di tipo B

Tutti i cicli di sterilizzazione hanno il sistema di vuoto frazionato, controlli e parametri che assicurano la sterilizzazione di carichi di tipo B. anche una selezione non corretta del ciclo desiderato assicura sempre una sterilizzazione sicura su ogni tipo di materiale trattato.

## Sistema ad osmosi integrato (solo 35657).

Trattamento dell'acqua che elimina anche le più piccole particelle inquinanti, garantendo una purezza batteriologica. Funziona attraverso una membrana osmotica che filtra l'acqua a livello molecolare.

Codice GIMA	AUTOCLAVI CLASSE B
35653	Autoclave Europa B Evo - 15 l
35657	Autoclave Europa B Evo - 24 l con sistema ad osmosi integrato
RICAMBI	
35672	Filtro antibatterico per Europa B e Alia B Compatibile anche con W&H, Cominox, Mocom, Mediline, Euronda
33250	Carta termica 57 mm x 25 m (conf. da 5 rotoli)

Cicli	Pressione operativa min-max	Durata minima del ciclo totale* - minuti	
		Europa B EVO	Europa B EVO 24
Imbustati 121°C	1.04 - 1.30	60 min. (25+18+17)	56 min. (25+18+13)
Flash 134°C	2.02 - 2.38	32 min. (25+4+2)	32 min. (25+4+4)
Imbustati 134°C	2.02 - 2.38	47 min. (25+5+17)	43 min. (36+5+13)
Prion 134°C	2.02 - 2.38	62 min. (25+20+17)	58 min. (25+20+13)

\*Tempi espressi in minuti. Il tempo complessivo comprende: vuoto, preriscaldamento, ciclo e asciugatura. I tempi sono intesi con macchina a pieno carico. Tutti i cicli di sterilizzazione presentano 3 stadi di vuoto. Il tempo di vuoto e di pre-riscaldamento può variare, a seconda delle condizioni dell'autoclave, da 25 a 35 minuti

## CARATTERISTICHE TECNICHE

	35653 Europa B - 15 l	35657 Europa B - 24 l
Dimensioni esterne mm:	510x390x590	510x390x730
Misure camere mm (Ø x p):	245x320	245x500
Alimentazione:	230V - 50/60 Hz	230V - 50/60 Hz
Absorbimento (max):	1.700 W	2.200 W
Peso kg:	54	58
Stampante integrata:	si	si
Chiusura manuale:	si	si
Predisposizione deionizzatore pura:	si	si
Sistema PID:	si	si

# AUTOCLAVE ANDROMEDA VACUUM 15-21 LITRI CON STAMPANTE

Doppio serbatoio per acqua pura e utilizzata: utilizzando sempre acqua pura, vengono tutelate le componentistiche interne con benefici in termini di costi per manutenzione ed assistenza

Blocco sicurezza porta con elettromagnete

CE 0434

TÜV  
CHAMBER TEST



Guarnizione portello

Filtro batteriologico

**CLASSE S**



93/42/EEC  
73/23/EEC  
93/36/EEC

Medical device  
Low tension  
Electromagnetic  
Compatibility

Andromeda Vacuum è fornita con stampante integrata nella plancia. Il documento stampato certifica l'avvenuta sterilizzazione indicando tutti i dati relativi al ciclo

ANDROMEDA VACUUM  
Release: 1.01  
Ciclo: N° 000835  
Serial: N° 000181  
Date: 08-05-99  
Time: 09:39

Ciclo: 5  
121°C 1.2 Bar 34 min.  
W.L. - Vacuum  
UNR-9723

HH:MM	Pressure	Bar
09:39	045	0.0
09:44	049	-0.8

STERILIZED

09:53	121	1.2
09:54	121	1.2
09:55	121	1.2
09:56	121	1.2
09:57	121	1.2
09:58	121	1.2
09:59	121	1.2
10:00	121	1.2
10:01	121	1.2
10:02	121	1.2
10:03	121	1.2
10:04	121	1.2
10:05	121	1.2
10:06	121	1.2
10:07	121	1.2
10:08	121	1.2
10:09	121	1.2
10:10	121	1.2

END CYCLE OK  
Operator: \_\_\_\_\_

- 35651 ANDROMEDA VACUUM XP - 15 litri - 230 V
- 35662 ANDROMEDA VACUUM XP - 21 litri - 230 V

**Pre e post vuoto:**

Andromeda Vacuum è munita di una potente pompa a vuoto che ad inizio ciclo espelle le sacche d'aria presenti nella camera, mentre al termine della fase di sterilizzazione assicura un'ottima asciugatura.

**Preriscaldamento rapido:**

Un nuovissimo metodo di preriscaldamento con una speciale resistenza a fascia, garantisce una forte riduzione dei tempi.

**Sterilizzazione garantita:**

Un sofisticato sistema elettronico garantisce un costante monitoraggio della pressione, temperatura e tempo. In caso di anomalie vi sarà il blocco elettronico dell'autoclave ed il display indicherà l'anomalia riscontrata.

**CARATTERISTICHE TECNICHE**

Dimensioni esterne: 45 x 39 x 54 cm (35651), 45x39x66 cm (35662)  
Dimensioni camera: Ø 24,5 x 32 cm (35651) Ø 24,5 x 43 cm (35662)  
Peso: 50 kg  
Alimentazione: 230 V - 50/60 Hz  
Assorbimento: 2000 Watt  
Produzione Italiana  
Classe S



Cicli

Andromeda Vacuum dispone di 5 cicli di sterilizzazione: 134°C - 121°C per strumenti liberi ed imbustati, più un ciclo flash per sterilizzazioni rapide.

Cicli	Temperatura	Carico max	Pressione	Tempo totale*
Programma 1 Strumenti non imbustati	134° C	2,8 Kg	2,2	33
Programma 2 Strumenti imbustati	134° C	2,8 Kg	2,2	38
Programma 3 Strumenti non imbustati	121° C	2,8 Kg	1,2	42
Programma 4 Strumenti imbustati	121° C	2,8 Kg	1,2	46
Program 5 Flash	134° C	2,8 Kg	2,2	16

\* pre-riscaldamento - vuoto - ciclo - asciugatura in vuoto

Manuale d'uso in Inglese, Francese, Spagnolo, Italiano, Tedesco

**Ciclo notte con anticondensa:**

Andromeda Vacuum può funzionare anche senza la presenza dell'operatore poiché tutte le funzioni sono automatiche. Nessun ristagno della condensa e spegnimento automatico a fine ciclo.

**Sicurezza dell'operatore:**

Andromeda Vacuum ha un dispositivo di bloccaggio sullo sportello di tipo elettromagnetico. La porta si aprirà solo con camera a pressione atmosferica o dopo aver premuto l'apposito pulsante posto sulla plancia.

Gestione completamente computerizzata per il monitoraggio di tutte le funzioni operative in automatico ed autodiagnosi sulle componentistiche. L'automatismo totale di ogni fase del ciclo impedisce ogni possibile errore umano anche da parte di personale inesperto.

Accensione temporizzata con posizionamento in "stand-by" a 80°C ca. e successivo autospegnimento della macchina dopo un'ora di non utilizzo.

Caricamento automatico dell'acqua: una pompa permette il caricamento, bloccandosi automaticamente al raggiungimento del livello massimo.



**ACCESSORI PER AUTOCLAVI; ANDROMEDA, EUROPA**

- 35671 GUARNIZIONE
- 35672 FILTRO ANTIBATTERICO
- 35673 INTEGRATORE STERILIZZAZIONE
- 35652 CARTA TERMICA 60 mm x 25 m

## SISTEMA DI DISTILLAZIONE DELL'ACQUA



Dimensioni Ø 20 cm x h 36 cm

35690

**• 35690 DISTILLATORE ACQUA**

Le autoclavi devono funzionare con acqua demineralizzata o distillata, questo per evitare di creare problemi ad elettrovalvole e meccanismi interni dell'autoclave stessa e per non lasciare sugli strumenti e sui dispositivi sterilizzati tracce biancastre di residui calcarei. Produce, in modo veloce ed economico, 4 l di acqua distillata in circa 7 ore.

E' munito di un termostato automatico di controllo, con blocco del sistema al termine dell'operazione. Viene fornito con: 6 filtri a carboni attivi, 1 conf. di detergente, 1 contenitore raccolta acqua.

- 35691 FILTRO - conf. da 12 pezzi
- 35692 DETERGENTE PER DISTILLATORE



## D-500: TERMOSALDATRICE A RULLO CON O SENZA STAMPANTE



35909, 35910

- 35909 TERMOSALDATRICE D-400 senza stampante
- 35910 TERMOSALDATRICE D-500 con stampante

D-500 automatic è una sigillatrice a rullo con sistema di trascinamento automatico a fotocellula. Tale soluzione adottata nei centri clinici ed ospedalieri, assicura altissima produzione, mancanza di manutenzione ordinaria e rapidità produttiva. D-500 automatic è completa di stampante integrata che durante il ciclo di saldatura automaticamente imprime sulla busta la data di confezionamento e la data di scadenza, nonché le simbologie normative richieste. Tale soluzione, importantissima, vi permette di avere sempre il controllo sul reale stato di sterilità degli strumenti da voi trattati. Infatti, come ben saprete, la

parte cartacea delle buste di sterilizzazione, si "rilascia" dopo 30 giorni, perdendo così la capacità di mantenimento sterile degli strumenti trattati. D-500 automatic è una sofisticata apparecchiatura gestita con controllo a microprocessore e possibilità di regolazione della temperatura di utilizzo, nonché dei parametri di stampa. **La pressione di saldatura viene regolata automaticamente in base allo spessore dei diversi tipi di buste per sterilizzare.** D-500 garantisce i 30 mm di distanza di sicurezza tra il contenuto della busta e il bordo interno della saldatura, secondo le norme DIN. Tutti gli studi che intendono certificare e documentare i propri protocolli devono utilizzare D-500. Compatibile per il sigillamento di rotoli e buste Tyvek. Produzione Italiana.



- 35912 CARTUCCIA INCHIOSTRO D-500 - ricambio

### CARATTERISTICHE TECNICHE

	35909	35910
Velocità di avanzamento	6 m/min	
Controllo temperatura	mediante termoregolatore elettrico	
Temperatura di saldatura	40°±200° C	40°±180° C
Tolleranza temperatura	±5°C	
Saldatura	Multilinea	
Larghezza saldatura	12 mm	
Bordo regolabile	0 ÷ 30	
Alimentazione	230 V-50 Hz-monofase	
Absorbimento	500 W	600 W
Dimensioni	473x235xh 181 mm	
Peso netto	11,5 kg	12 kg

## TERMOSALDATRICE D600 CON SISTEMA DI VALIDAZIONE



35915, 35916

CONFORME ALLE  
NORME ISO 11607 P.2

- 35915 D-600 TERMOSALDATRICE ROTATIVA
  - 35916 D-700 TERMOSALDATRICE ROTATIVA - con stampante
- Termosaldatrice rotativa con sistema di validazione conforme alle normative ISO 11607 P.2. La D600 è progettata per controllare in continuo, durante l'intera fase di saldatura, tutti i parametri critici del processo, ossia: Temperatura, Velocità, Pressione. La saldatrice garantisce una saldatura a norme EN 868-5 / ISO 11607 P.2 in quanto è in grado di monitorare in tempo reale la temperatura utilizzata, la forza applicata

nella saldatura e la velocità di scorrimento, ossia il tempo impiegato durante il processo di saldatura. Tutti i dati di saldatura possono essere memorizzati su un supporto esterno che può essere connesso alla saldatrice tramite una porta USB collocata a bordo macchina. La D600 è controllata da un microprocessore. L'interfaccia dell'operatore è un display chiaro a 2 righe integrato in una tastiera ergonomica in policarbonato, posta in posizione estremamente accessibile, sopra alla saldatrice. Semplice nell'utilizzo ed estremamente affidabile la D 600 è la soluzione ideale per ospedali e cliniche che vogliono attrezzarsi con strumenti compatibili con i nuovi standard ISO. Compatibile per il sigillamento di rotoli e buste Tyvek. Produzione italiana.

### CARATTERISTICHE TECNICHE

	35915	35916
Altezza di saldatura	12 mm	12,5 mm
Saldatura multi banda	Multilinea	
Velocità di saldatura	6 m/min	8,5 m/min
Regolazione della temperatura	10-200°C ± 5 °C	
Allarmi funzionanti fuori tolleranza	si	si
Stand-by automatico	si	si
Tastiera a membrana 4 tasti	si	si
Display a cristalli liquidi 2 righe	6 caratteri	8 caratteri
Menu multilingue	si	si
Porta USB	si	si
Archiviazione dati su chiavetta esterna	si	si
Alimentazione	230 V / 50 Hz - monofase (su richiesta 110 V, 60 Hz)	
Absorbimento massimo	500 W	500 W
Dimensioni - Peso:	473x235x181 mm - 12,5 kg	

## NASTRI INDICATORI DI STERILIZZAZIONE



35846

35842

CONFORME ALLE NORME ISO 11140-1:2014  
PER LA PARTE RELATIVA AL TIPO 1 E 1

### NASTRI INDICATORI PER ARIA CALDA ED AUTOCLAVE

La gamma di nastri GIMA è formulata specificatamente per l'imbustamento e allo stesso tempo per mostrare visivamente che l'imbustamento abbia completato positivamente il ciclo di sterilizzazione. Il rivestimento dei differenti nastri è costituito da carta impregnata particolarmente resistente, la quale garantisce una malleabilità eccellente durante l'applicazione. Questi nastri sterili si srotolano facilmente e possono essere strappati a mano senza alcuna difficoltà. Adesivi speciali, specificatamente formulati per resistere ad alti livelli di temperatura ed umidità, assicurano un'aderenza perfetta a carta, plastica, tessuto non tessuto, tavole, metalli, vetro e lino. Ciascun nastro è confezionato singolarmente con data di scadenza. Produzione italiana.

NASTRI INDICATORI - 50 METRI	Largo 19 mm	Largo 25 mm	Minimo vendita
Nastro Aria Calda	35842	-	12 rotoli
Nastro autoclave	35846	35847	12 rotoli



## D-351: TERMOSALDATRICE ELETTROMAGNETICA

CE



Chiusura elettromagnetica

### • 35900 TERMOSALDATRICE D-351

Conforme alle norme DIN 58953 P.7, progettata per essere utilizzata in medicina, odontoiatria, ambulatori oculistica e laboratori analisi.

**Caratteristiche:** lunghezza saldatura e taglio 35 cm - Controllo di sicurezza con allarme. Scheda principale con controllo della temperatura. Chiusura elettromagnetica della barra saldante

completa di bobina e di tagliatore.

**Facile da usare:** chiusura barre con la sola pressione di un dito. L'elettromagnete mantiene la pressione di saldatura costante per il tempo impostato. Apertura automatica a fine ciclo.

**Rapida:** chiusura elettromagnetica. L'operatore non incontra difficoltà per l'avanzamento manuale del tubolare

**Sicura:** le barre saldanti non si chiudono se fra queste si trova un oggetto di spessore superiore ai 3 mm.

Controllo elettronico di temperatura con sonda NTC.

Protezione elettronica di allarme e blocco in caso di guasti.

Produzione italiana.

• 35902 TEFLON - ricambio

• 35903 RESISTENZA - ricambio

### CARATTERISTICHE TECNICHE

Lunghezza saldatura e taglio 350 mm

Larghezza saldatura: 8 mm secondo norme DIN 58953 - 7:2010

Tempo di saldatura controllato elettronicamente: 0,5 sec.

Massima larghezza bobina: 350 mm

Chiusura elettromagnetica della barra saldante

Materiale saldato: carta-polietilene-poliestere

Dimensioni: 44x17,5x31 cm

Peso: 18 kg

Alimentazione: 230 V - 50/60 Hz monofase Assorbimento: 700 W in fase saldatura

Conforme alle norme CE

## TERMOSALDATRICE EVO GD-301 PER SALDATURE A CALORE CONTINUO



35929

### CARATTERISTICHE TECNICHE

Saldatura 12 mm

Lunghezza saldatura 300 mm

Saldatura a calore continuo termo controllato

Tagliatore incorporato

Temperatura e tempo di saldatura fissi

Azionamento manuale

Alimentazione 230V / 50 / 60 Hz monofase

Assorbimento: 900 W

Grado di protezione IP 20

Dimensioni: saldatrice 452x248x146 mm / porta rotoli 458x412x242 mm

• 35928 EVO GD-301 TERMOSALDATRICE - solo macchina

• 35929 EVO GD-301 TERMOSALDATRICE - completa

Termosaldatrice manuale per la saldatura di buste e rotoli medicali a norme DIN 58953-7.2008. Nuovi modelli con 3 elementi riscaldanti

in ceramica per una saldatura più rapida e accurata e un sistema di entrata e uscita migliorata per mantenere la pellicola piatta ed evitare che si muova eccessivamente all'interno della macchina.

Disponibile in due versioni: compatta senza accessori (35928) o con porta rotolo, taglierina e piano di lavoro (35929). Di dimensioni estremamente ridotte si adatta perfettamente all'utilizzo in

studi dentistici, medici e veterinari. Barra saldante da 300 mm

azionata da una leva manuale. Saldatura a calore continuo termo

controllato. Design verticale per ridurre gli ingombri. Integrata

con un porta rotoli removibile che può essere posizionato


anche separatamente alla saldatrice. Utilizzabile soltanto con

laminati di carta PP medicale e/o buste di plastica indicate per la

sterilizzazione al vapore.

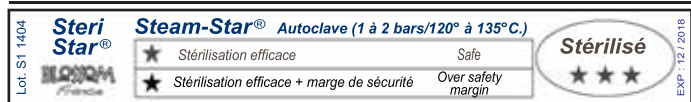
• 35933 ELEMENTI RISCALDANTI IN CERAMICA - ricambio

• 35935 LAME - kit da 5 - ricambio



35928

## TEST PER CONTROLLO STERILIZZAZIONE



La scritta "Sterilisé" e il disegno di tre stelle virano dal bianco al marrone ad indicare l'efficacia della sterilizzazione a 121°C per 15 minuti o a 134°C per 3,5 minuti e al nero ad indicare un margine di sicurezza a 121°C per 20 minuti e 134°C per 5 minuti.

• 35849 TEST AUTOCLAVE "STEMA STAR" -

conf. 1.000 pz.

EN 867 - Classe D  
ISO 11140 - Classe 6

Indicatore per sterilizzazione in autoclave a vapore

acquoso sotto pressione da 1 a 2 bar 120°C/135°C.

Nessuna condizione particolare di stoccaggio.

Sicurezza ed affidabilità.

Produzione Giapponese.

## TEST BOWIE & DICK PRONTI ALL'USO



35853

Il colore varia da scuro a verde



Test prima della sterilizzazione

Test dopo la sterilizzazione  
Test non valido

Test dopo la sterilizzazione  
Test corretto

• 35853 TEST UPSTAR - "BOWIE & DICK" - 14x14x0,8 cm

Il test pronto all'uso di Bowie & Dick è progettato appositamente per verificare il corretto funzionamento

delle autoclavi a vapore e la loro capacità di sterilizzare dispositivi porosi (tamponi, teli, camici, TNT...)

-elevata sensibilità: rileva le anomalie

-interpretazione facile


-variazione di colore stabile

-confezione in alluminio impermeabile.

EN 867 - Classe B

ISO 11140 - Classe 2

# ROTOLI PER AUTOCLAVE, VAPORE E ETO



DISPONIBILI ALTRI FORMATI

**ROTOLI PIATTI** per la sterilizzazione in autoclave o ad ETO. Rotoli piatti in poliestere/polipropilene + carta medicale (che consente la penetrazione del vapore e del gas in fase di sterilizzazione) la sterilizzazione in autoclave o ad ossido di etilene con indicatori di viraggio incorporati. Ogni rotolo è lungo 200 metri.

ROTOLI PIATTI PER AUTOCLAVE, VAPORE E ETO				
Codice GIMA		Esterno m x mm	Interno m x mm	Minimo vendita
35810	Rotoli piatti	200x50	200x36	8 rotoli
35811	Rotoli piatti	200x75	200x53	8 rotoli
35812	Rotoli piatti	200x100	200x78	4 rotoli
35813	Rotoli piatti	200x150	200x128	4 rotoli
35814	Rotoli piatti	200x200	200x178	2 rotoli
35817	Rotoli piatti	200x250	200x228	2 rotoli
35815	Rotoli piatti	200x300	200x278	2 rotoli
35816	Rotoli piatti	200x400	200x378	1 rotolo

ROTOLI A SOFFIETTO PER AUTOCLAVE, VAPORE E ETO				
Codice GIMA		Esterno m x mm x mm	Interno m x mm x mm	Minimo vendita
35871	Rotoli a soffietto	100x100x25	100x78x25	4 rotoli
35872	Rotoli a soffietto	100x150x25	100x128x25	4 rotoli
35873	Rotoli a soffietto	100x200x30	100x178x30	2 rotoli
35874	Rotoli a soffietto	100x250x32,5	100x228x32,5	2 rotoli
35875	Rotoli a soffietto	100x300x40	100x278x40	1 rotolo
35876	Rotoli a soffietto	100x400x40	100x378x40	1 rotolo

**ROTOLI A SOFFIETTO** per la sterilizzazione a vapore o ad ETO. Costruiti in pellicola PET 12/PP 40 verde e carta medicale bianca 60 g. Ideali per sterilizzare oggetti voluminosi. Ogni rotolo è lungo 100 metri.

# BUSTE PIATTE ED AUTOSALDANTI PER AUTOCLAVE



**BUSTE PIATTE AUTOSALDANTI** per sterilizzazione in autoclave, a vapore o ad ossido di etilene

Buste piatte auto saldanti costituite da una pellicola trasparente di poliestere-polietilene verde accoppiato a carta medicale che permette la penetrazione del vapore e del gas durante la sterilizzazione.

Gli indicatori di vapore e gas cambiano colore quando esposti alla sterilizzazione.

1. Gli angoli rinforzati impediscono alla polvere di accumularsi vicino all'apertura, riducendo il rischio di contaminazione del contenuto all'atto dell'apertura.

2. La pellicola trasparente è conforme allo standard tedesco EN 10/204.

La carta medicale è conforme ai seguenti standard: DIN 58953 (Tedesco), Pharmacopea 589 (Francese), pr EN 868-3 (Europeo) e BS 6256 (Inglese).

3. Gli chevron consentono una rapida e corretta apertura delle buste, le quali sono inoltre contrassegnate con il corretto senso di apertura.

4. Le buste sono costituite da uno strato di pellicola trasparente laminata (un tipo speciale di poliestere e polipropilene copolimero) e carta bianca medicale Kraft resistente all'umidità, appositamente progettati per garantire un'elevata protezione antibatterica.

5. La saldatura "Multiline" è resistente e duratura; le linee di saldatura sono equamente spaziate e quella esterna corre lungo l'intera lunghezza della busta in modo da assicurare la massima tenuta.

Tutti i rotoli e le buste sono certificati e sono costruiti secondo gli standard internazionali DIN 58953 BS 6871, EN 868-5, CN 13485

DISPONIBILI ALTRI FORMATI  
minimo 10.000 buste

BUSTE PIATTE PER AUTOCLAVE, VAPORE E ETO NON AUTOSALDANTI				
Codice GIMA		Esterno mm	Interno mm	Minimo vendita
35880	Buste piatte	100x300	78x285	1.000 pz.
35881	Buste piatte	150x200	128x185	1.000 pz.
35882	Buste piatte	150x250	128x235	1.000 pz.
35883	Buste piatte	150x300	128x285	1.000 pz.
35884	Buste piatte	150x400	128x385	1.000 pz.
35885	Buste piatte	200x300	178x285	1.000 pz.
35886	Buste piatte	200x350	178x335	500 pz.
35887	Buste piatte	200x400	178x385	500 pz.
35888	Buste piatte	250x400	228x385	500 pz.
35889	Buste piatte	250x500	228x485	500 pz.
35890	Buste piatte	300x400	278x385	500 pz.
35891	Buste piatte	400x600	378x585	500 pz.
35895	Buste formato speciale			10.000 pz.

BUSTE AUTOSALDANTI PER AUTOCLAVE, VAPORE E ETO				
Codice GIMA		Esterno mm	Interno mm	Minimo vendita
35860	Buste autosigillanti	90x165	68x150	1.800 pz.
35861	Buste autosigillanti	90x230	68x215	1.800 pz.
35862	Buste autosigillanti	140x250	118x235	1.200 pz.
35863	Buste autosigillanti	190x330	168x315	1.200 pz.
35864	Buste autosigillanti	190x400	168x385	1.200 pz.
35866	Buste autosigillanti	300x450	278x435	400 pz.

## PACCHETTO BOWIE E DICK

Confezione e manuale in GB, IT, ES, FR, PT, GR, DE



Dimensioni: 123x123x16 mm

- **35950 PACCHETTO TEST BOWIE E DICK – conf. da 20 pz**  
Usato per il monitoraggio giornaliero di sterilizzatori a vapore pre-vuoto. Il test Bowie e Dick è inteso per testare lo sterilizzatore a vapore ad inizio giornata (come da normativa ISO 11140). La buona riuscita del test, autorizza all'utilizzo dello sterilizzatore. Il test di Bowie e Dick rileva guasti come perdite d'aria, vuoto insufficiente e inadeguata penetrazione del vapore.
- soddisfa i requisiti EN 285 e ISO 17665
- conforme alle normative ISO 11140 - 4 TIPO 2 / EN 867 - 4 CLASSE B (EU standard 7 kilo)
- testato indipendentemente per mostrare prestazioni simili al pacchetto originale
- cambiamento di colore blu chiaro - viola
- facile da interpretare e documentare
- non tossico/senza piombo

## MOVING FRONT DI TIPO 5

Conforme alla normativa ISO 11140 - tipo 5



Manuale d'uso in GB, IT, FR, ES

Non tossico/senza piombo

- **35952 INTEGRATORE MOVING FRONT DI TIPO 5 - conf. da 1.000 pz**  
Gli integratori Moving Front 134°C -3,5 min restituiscono la migliore interpretazione possibile in caso di qualsiasi guasto nei cicli di sterilizzazione a vapore. Se la temperatura non viene raggiunta o il tempo di mantenimento è troppo breve il colore scuro non raggiungerà l'area di accettazione.
- durata di conservazione: 5 anni dalla data di produzione
- confezione in alluminio bianco, sacchetto richiudibile
- risultato di facile interpretazione
- area di indicazione sigillata

## INDICATORE STERILIZZAZIONE A VAPORE TIPO 4



- **35954 INDICATORE DI STERILIZZAZIONE A VAPORE TIPO 4 – conf. da 250 a doppia striscia**

Gli indicatori di sterilizzazione a vapore di classe 4 a più variabili sono progettati per essere utilizzati in sterilizzatori a vapore operanti a 134 °C - 3,5 min. La striscia indicatrice può essere usata in ogni busta e fornire la garanzia di penetrazione del vapore nei pacchi di strumenti inseriti nello sterilizzatore. L'indicatore a base d'acqua, e non chimicamente tossico in conformità con la normativa ISO 11140 - 1, mostrerà un chiaro cambiamento di colore dal blu al nero dopo l'avvenuta sterilizzazione a vapore. Gli indicatori a strisce sono convenienti ed economici e possono essere suddivisi in due pezzi separati.

## INDICATORE STERILIZZAZIONE TIPO 6



- **35955 INDICATORE A EMULAZIONE (VAPORE) TIPO 6 – conf. da 250 strisce**

Gli indicatori a emulazione (tipo 6) sono progettati per testare sterilizzatori a vapore operanti a 121°C - 15 min e 134°C - 3,5 min. Gli indicatori di verifica possono essere utilizzati in ogni busta/pacco di strumenti e forniranno la garanzia di penetrazione del vapore negli stessi e la presenza di tutti i parametri critici richiesti nel ciclo di sterilizzazione a vapore. L'indicatore a base d'acqua, e non chimicamente tossico in conformità con la normativa ISO 11140 - 1, mostrerà un chiaro cambiamento di colore dal blu al lilla dopo l'avvenuta sterilizzazione.

## TEST HELIX DI BOWIE E DICK

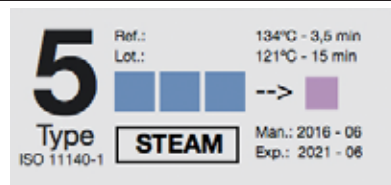


Include: borsa in cotone, dispositivo a elica (tubo 1,5 m), 100 test e manuale d'uso (GB, FR, IT, ES)

- **35951 CONFEZIONE TEST HELIX DI BOWIE E DICK – conf. da 100 pz**  
I dispositivi Helix e i loro indicatori hanno dimostrato che individuano i guasti durante ogni ciclo molto prima di altri indicatori/integratori chimici. La normativa EN 285:2009 specifica che i test di Helix (Hollow A) devono essere usati come i test di Bowie e Dick così come monitoraggio dei lotti quando gli ospedali sterilizzano carichi contenenti strumenti con cavità. Inoltre il test Helix di Bowie e Dick è obbligatorio per gli sterilizzatori di classe B Bench Top Steam.
- conforme alla normativa ISO 11140 - 1 tipo 2 - EN 867 parte 5 classe B
- chiara transizione del colore in rosa
- facile da interpretare e documentare
- non tossico/senza piombo
- PCD garantito per 500 cicli (134°C - 3,5 min)

## INDICATORE STERILIZZAZIONE A VAPORE TIPO 5

Conforme alla normativa ISO 11140 - tipo 5



Confezione e manuale d'uso in GB, IT, FR, ES, PT, GR, DE

Non tossico/senza piombo

- **35953 INDICATORE DI STERILIZZAZIONE A VAPORE TIPO 5 - conf. da 500 pz**  
Permette di riconfermare le condizioni di sterilizzazione all'interno di vassoi o contenitori. Integratore di vapore: 134° C - 3,5 min, 121 °C - 15 min
- durata di conservazione: 5 anni dalla data di produzione
- confezionati in cartone di facile erogazione
- chiara transizione degli indicatori da blu a rosa

## INDICATORE EO TIPO 5




- **35956 INDICATORE PER STERILIZZATORI ALL'OSSIDO DI ETILENE – conf. da 250 a doppia striscia**

Gli indicatori per sterilizzatori all'ossido di etilene (EO) di tipo 5 sono progettati per essere utilizzati con sterilizzatori E.O. in conformità con la normativa ISO 11135. Le strisce indicatrici possono essere usate in ogni busta di strumenti e forniscono la garanzia di penetrazione di gas E.O all'interno della stessa. L'indicatore a base d'acqua, e non chimicamente tossico in conformità con la normativa ISO 11140 - 1, mostrerà un chiaro cambiamento di colore dal bianco al giallo dopo l'avvenuta sterilizzazione. Gli indicatori di prova a strisce sono convenienti ed economici e possono essere suddivisi in due pezzi separati.

## CONTROLLO DI SIGILLATURA

Dimensioni: 175x75



Adatto a tutte le termosaldatrici a rotazione

- **35957 CONTROLLO DI SIGILLATURA – conf. da 250 pz**  
La normativa ISO 11607 specifica di effettuare una routine di controllo quotidiano dei termosigilli. Il controllo di chiusura ermetica è un metodo per eseguire il test richiesto, per documentare il giorno, la persona che ha eseguito il test e per mostrare in modo chiaro i risultati della capacità della vostra termosaldatrice di riscaldare adeguatamente e sigillare il sacchetto. Quando è inserito all'interno di un sacchetto successivamente sigillato e l'area test diventerà più scura si potrà facilmente interpretare se la chiusura ermetica sia conforme, regolare e completamente senza aperture.





**Sede di Genova**

**Via del Commercio 25 - 16167 Genova (GE)**

**emac@emac.it**

**Tel. 010 3290411 - Fax 010 3290440**

**www.emac.it**

**Filiale di Pisa**

**Via Sandro Pertini 146 - Calcinaia Pisa (PI)**

**emacpisa@emac.it**

**Tel. 0587 970132 - Fax 0587 970135**

**Sede Legale Aziendale**

**Via Larga 23 - 20122 Milano (MI)**

**PEC: emac@legalmail.it**