



Acqua Ufficiale del
59° Congresso Nazionale
della Società Italiana di Nefrologia



www.sin2018.it
#sin2018

Ascoltare non costa nulla

R. Charon

59° | Società Italiana
di Nefrologia

CONGRESSO NAZIONALE

L'arte della cura tra sapere
scientifico e visione antropologica

RIMINI, 3/6 OTTOBRE 2018



Ascoltare non costa nulla

R. Charon

59^o | Società Italiana
di Nefrologia

CONGRESSO NAZIONALE

L'arte della cura tra sapere
scientifico e visione antropologica

RIMINI, 3/6 OTTOBRE 2018

www.sin2018.it

[#sin2018](https://twitter.com/sin2018)



La Società Italiana di Nefrologia ringrazia per il contributo scientifico:

Con il patrocinio del Ministero della Salute

ERA-EDTA's endorsement is for the promotion of education in general, therefore the specific content of the event is the responsibility of the organizer





Care Socie, Cari Soci, Colleghe e Colleghi, Amiche ed Amici,

benvenuti al 59° Congresso Nazionale della Società Italiana di Nefrologia. "Ascoltare non costa nulla" è la frase di Rita Charon che indica il tema di questo Congresso: la persona. Non parleremo solo di patologia dell'organo, ma soprattutto di persona malata, del suo "mal-essere". I dispositivi tecnologici non devono separare il medico dal paziente, ma devono essere strumenti per amplificare il "sentire". Specialisti di altre discipline metteranno in evidenza la correlazione tra il rene e gli altri organi, per una visione olistica del paziente. Andremo nello specifico con la sessione dedicata alla Medicina di Genere. Non mancheranno le sessioni dedicate ai trattamenti sostitutivi, emodialisi ospedaliera e domiciliare, peritoneale, trapianto, agli accessi vascolari. Sarà sviluppato il tema delle relazioni, come si comunica col paziente, con la famiglia, con i mass media, attraverso il web. Per la cooperazione sanitaria internazionale, tratteremo la mappa di quanto sta realizzando la SIN nei paesi sottosviluppati.

Non aggiungerò altro, per farVi scoprire di giorno in giorno quanto di bello ci riserva la nostra disciplina.

L'occasione è utile per salutarVi alla fine di questo mandato. Sono veramente onorato di essermi potuto mettere a disposizione della comunità nefrologica e spero di non aver deluso le aspettative. Con tutti i Consiglieri che mi hanno accompagnato in questa avventura e, in particolare, il Segretario Stefano Bianchi che ringrazio di cuore per la vicinanza, abbiamo rafforzato l'identità culturale e scientifica della nostra Società, implementando lo Statuto e variando l'assetto organizzativo. Abbiamo perseguito a livello sia nazionale, sia regionale, collaborazioni utili all'implementazione dei dettati normativi sulla malattia renale cronica.

Il capitale umano è la ricchezza della Società e ad esso abbiamo dedicato par-

icolare attenzione: abbiamo favorito al massimo la partecipazione al Congresso nazionale annuale, la disponibilità immediata on line delle diapositive delle relazioni ha permesso anche ai Soci non presenti di partecipare virtualmente all'evento. Abbiamo sostenuto molte attività formative, promosse da Enti/Organizzazioni di provata competenza. Sia nel 2017 che nel 2018, i giovani nefrologi hanno potuto frequentare la Young Renal Week per sviluppare capacità, abilità e relazioni. Il successo editoriale del Giornale Italiano di Nefrologia e del Journal of Nephrology è confermato dall'aumento del numero di accessi (GIN) e dal riconoscimento di un indice più elevato di Impact Factor (JN). Ai Soci è stata messa a disposizione anche la Formazione A Distanza (FAD), che per l'anno 2017 ha permesso di conseguire un totale di 42 crediti ECM ed è in preparazione quella per il 2018. Non sono mancati Corsi itineranti di ecografia interventistica, elettrocardiografia ed eco-cardiografia per nefrologi, accessi vascolari. Molti Soci hanno partecipato al corso "La comunicazione non può attendere", tenuto da validi giornalisti che hanno fornito delle "dritte" per scrivere un articolo o rilasciare interviste. Gli aspetti etici sia della professione, sia della Società sono stati curati, con la produzione di documenti ad hoc, con l'adeguamento a quanto previsto dalla Legge Gelli, alla normativa europea della privacy e della trasparenza. Per queste specifiche tematiche è stata di grande supporto la collaborazione con la SIMLA (Società Italiana di Medicina Legale e delle Assicurazioni). I Consiglieri hanno pubblicato sul sito societario la propria Declaration Of Interest (DOI). La SIN si è dotata di un Codice Etico, tale scelta è nata dalla convinzione che la corretta applicazione delle norme in esso contenute possa contribuire a migliorare i comportamenti di tutti gli stakeholders e dall'auspicio che quanto enunciato possa essere recepito e condiviso da tutti quale testimonianza concreta dell'impegno morale della Società. La Ricerca indipendente è una priorità per una Società, da essa deriva la



produzione scientifica e tutta l'attività editoriale. Per sostenerla, i Gruppi di Studio sono stati trasformati in Gruppi di Progetto. L'obiettivo è quello di catalizzare la cultura, le conoscenze, gli sforzi, le risorse umane e materiali, la passione, in un'unica direzione, in modo da ottimizzare il risultato. È stato istituito il Comitato Tecnico-Scientifico che ha il compito di verificare e controllare la qualità delle attività svolte e della produzione tecnico-scientifica della Società e svolge funzioni consultive per l'attività del Consiglio Direttivo. Ha superato i primi step l'iniziativa "Adotta un progetto". Dopo la presentazione delle sinossi delle proposte progettuali alle Aziende e ai delegati di Farindustria ed Assobiomedica, i Soci proponenti hanno preparato le stesure finali.

Altri importanti tasselli riguardano le collaborazioni intersocietarie, grazie alle quali sono stati prodotti position paper di grande rilevanza (Biosimilari, HCV, Mezzi di contrasto, etc). Queste relazioni sono determinanti per portare avanti la redazione delle Linee Guida con approccio multidisciplinare, come richiesto dal Centro Nazionale Eccellenza Clinica, Qualità e Sicurezza delle Cure (CNEC) dell'ISS, che determina i criteri di prioritizzazione delle tematiche di salute.

Nell'ultimo anno, il Consiglio Direttivo si è arricchito della presenza del Presidente Incoming Giuliano Brunori, con il quale ho lavorato sempre in perfetta sintonia. È proprio questo che mi rende certo di affidare la Società Italiana di Nefrologia in mani sicure.

Un saluto e buon lavoro a Tutti.

Loreto Gesualdo
Presidente SIN

L'arte della cura tra sapere scientifico e visione antropologica.

In una società avanzata un'organizzazione scientifica deve da un lato promuovere la ricerca nel suo campo di applicazione, ma anche coniugarsi con le esigenze e le sensibilità della popolazione a cui si rivolge per non instaurare una diffidenza antiscientifica che ne ostacolerebbe la missione. È per questo che il Congresso Nazionale SIN 2018 vuole promuovere **l'arte della cura**, riscoprendo i motivi profondi del perché di arte si tratti, rinnovando i contenuti rigorosamente scientifici, **sapere scientifico**, ma chiedendosi anche a chi si rivolge con le sue cure, **visione antropologica**. Non a caso il congresso si chiuderà sabato con la Lettura Magistrale di un filosofo, il Prof. Giulio Giorello, sul rapporto tra *Filosofia della Scienza e Cura dell'uomo*.

La visione artistica dell'atto medico sarà il tema della Lettura Inaugurale del Prof. Philippe Daverio, che indagherà come, nel corso dei secoli, il rapporto tra medico e paziente sia stato interpretato dagli artisti. Da oggi e sino a sabato i contenuti scientifici saranno declinati con 5 percorsi che riguardano i maggiori campi di azione della Nefrologia: *la nefrologia clinica, la malattia renale cronica, l'insufficienza renale acuta, la dialisi, il trapianto*; tutto in un'ottica multidisciplinare, perché dobbiamo curare sempre l'uomo, non la malattia, aiutati in questo sforzo dalla collaborazione di ben 6 società scientifiche che parteciperanno a sessioni congiunte, nonché da due eminenti Letture Magistrali in ambito gastroenterologico e di genetica medica. Lo sforzo formativo viene completato dall'offerta di 8 corsi educazionali che fanno il punto delle conoscenze e delle loro applicazioni, unendo la teoria alla pratica con l'utilizzo degli ecografi, ma guardando anche al futuro, come il possibile uso della realtà virtuale in Nefrologia; e che vedono anche quest'anno il coinvolgimento dei nostri primi collaboratori, gli infermieri, con ulteriori 5 corsi congiunti.

Di pari passo, aggiungendo un *percorso trasversale* che vuole far riscoprire le ragioni profonde del rapporto medico-paziente rinnovandone il patto di



collaborazione, parleremo di *Bioetica e Medicina Narrativa*, interrogandoci sul nostro modo di comunicare, facendoci raccontare da un paziente come ci vedono gli altri, esplorando territori meno consueti, come la Nefrologia di Genere. Contemporaneamente ci confronteremo con le principali associazioni nel "*Villaggio dei Pazienti*", un'area loro dedicata in cui ci presenteranno le loro attività e potremo esplorare forme di collaborazione.

Insieme a tutto il Comitato Scientifico mi auguro che i contenuti offerti possano rivelarsi proficui per la crescita culturale della nostra Società.

Filippo Aucella

Presidente del Comitato Scientifico

INDICE

SEGRETERIE	12
COMITATI	13
SEZIONI REGIONALI SIN	14
PAST PRESIDENT CONGRESSI NAZIONALI SIN	15
I PERCORSI DEL CONGRESSO	17

TAVOLE SINOTTICHE

MERCOLEDÌ 3 OTTOBRE	18
GIOVEDÌ 4 OTTOBRE	20
VENERDÌ 5 OTTOBRE	22
SABATO 6 OTTOBRE	24

GRUPPI DI PROGETTO

VENERDÌ 5 OTTOBRE	28
SABATO 6 OTTOBRE	30

EUDIAL CME COURSE

MERCOLEDÌ 3 OTTOBRE	31
----------------------------	----

CORSI EDUCAZIONALI

MERCOLEDÌ 3 OTTOBRE	36
SABATO 6 OTTOBRE	42

COLLEGIO SIN- SITO

MERCOLEDÌ 3 OTTOBRE	46
SABATO 6 OTTOBRE	47

SESSIONI MEDICO-INFERMIERISTICHE

GIOVEDÌ 4 OTTOBRE	50
VENERDÌ 5 OTTOBRE	52

INDICE

PROGRAMMA

MERCOLEDÌ 3 OTTOBRE	55
GIOVEDÌ 4 OTTOBRE	61
VENERDÌ 5 OTTOBRE	83
SABATO 6 OTTOBRE	107

AREA POSTER

GIOVEDÌ 4 OTTOBRE	112
VENERDÌ 5 OTTOBRE	134

INIZIATIVE SPECIALI

LA SIN AI CONFINI DEL MONDO	160
OK IL CASO È GIUSTO	161
VILLAGGIO PAZIENTI SIN	162

INFORMAZIONI

E.C.M.	164
INFORMAZIONI SCIENTIFICHE	168
ISCRIZIONI	170
SEDE CONGRESSUALE	171
INFORMAZIONI GENERALI	174
AREA ESPOSITIVA	178
RINGRAZIAMENTI	181
SPONSOR	182

INDICE RELATORI E MODERATORI	196
-------------------------------------	-----

INDICE AUTORI POSTER E COMUNICAZIONI	198
---	-----



SEGRETERIA SIN



Viale dell'Università, 11 • 00185 Roma
Tel. / Fax 06 4465270
E-mail segreteria@sinitaly.org
Web www.sinitaly.org

SEGRETERIA ORGANIZZATIVA



Via Roma, 10 • 16121 Genova
Tel. 010 553591 • Fax 010 5535970
E-mail sin2018@aristeia.com
Web www.aristeia.com



PRESIDENTE DEL CONGRESSO

Loreto Gesualdo

COMITATO SCIENTIFICO

PRESIDENTE	Filippo Aucella
MALATTIA RENALE CRONICA	Vincenzo Bellizzi
TRAPIANTO	Luigi Biancone
DIALISI	Gianfranca Cabiddu
NEFROLOGIA	Mario Cozzolino
INSUFFICIENZA RENALE ACUTA	Santo Morabito
BIOETICA E NEFROLOGIA NARRATIVA	Giorgina Piccoli

CONSIGLIO DIRETTIVO SIN

PRESIDENTE	Loreto Gesualdo
PRESIDENTE ELETTO	Giuliano Brunori
SEGRETARIO	Stefano Bianchi
CONSIGLIERI	Filippo Aucella Stefano Cusinato Alessandro D'Amelio Luca De Nicola Luca Di Lullo Maurizio Nordio Giuseppe Quintaliani Giuseppe Rombolà Domenico Santoro

A.L.A.M.M.U.

Presidente

Stefano Santarelli (Marche)

LAZIO

Referente: Anna Rachele Rocca

ABRUZZO

Referente: Rosella Malandra

UMBRIA

Referente: Rachele Maria Brugnano

MOLISE

Referente: Marcellino Corvinelli

SEZIONE APULO LUCANA CALABRESE

SEZIONE APULO LUCANA

Presidente

Marcello Napoli (Puglia)

LUCANIA

Referente: Giovanni Santarsia

SEZIONE CALABRIA

Presidente

Romano Musacchio

SEZIONE CAMPANO SICILIANA

Presidente

Antonio Granata

SEZIONE EMILIA ROMAGNA

Presidente

Roberto Scarpioni

SEZIONE LOMBARDIA

Presidente

Carlo Maria Guastoni

SEZIONE PIEMONTE E VALLE D'AOSTA

Presidente

Alfonso Pacitti (Piemonte)

VALLE D'AOSTA

Referente: Massimo Manes

SEZIONE TOSCO LIGURE SARDA

SEZIONE TOSCO LIGURE

Presidente

Pietro Claudio Dattolo (Toscana)

LIGURIA

Referente: Paolo Sacco

SEZIONE SARDEGNA

Presidente

Antonio Maria Pinna

SEZIONE TRIVENETO

Presidente

Fulvio Fiorini (Veneto)

FRIULI VENEZIA GIULIA

Referente: Giuliano Boscutti

TRENTINO ALTO ADIGE

Referente: Maria Grazia Tabbi



PAST PRESIDENT

1957-1959 M. Bufano

1959-1962 G. Monasterio

1962-1964 A. Fieschi

1964-1968 G. Monasterio

1968-1974 E. Fiaschi

1974-1980 A. Vercellone

1980-1983 G. D'Amico

1983-1986 C. Giordano

1986-1988 L. Minetti

1988-1990 V. Bonomini

1990-1992 G. La Greca

1992-1994 R. Maiorca

1994-1996 P.C. Zucchelli

1996-1998 V.E. Andreucci

1998-2000 C. Ponticelli

2000-2002 G. Maschio

2002-2004 F. Locatelli

2004-2006 F.P. Schena

2006-2008 C. Zoccali

2008-2010 A. Dal Canton

2010-2012 R. Coppo

2012-2014 G.B. Capasso

2014-2016 A. Santoro

CONGRESSI NAZIONALI DELLA SOCIETÀ ITALIANA NEFROLOGIA

I	Parma	M. Bufano	1957	XXXII	Bologna	V. Bonomini	1991
II	Pisa	G. Monasterio	1958	XXXIII	Roma	G. Cinotti	1992
III	Roma	M. Bufano	1960	XXXIV	Pisa	S. Giovannetti	1993
IV	Siena	F. Marcolongo	1961	XXXV	Bari	F.P. Schena	1994
V	Pisa	G. Monasterio	1962	XXXVI	Genova	A. Tizianello G. Cannella	1995
VI	Fiuggi	G. Monasterio	1964	XXXVII	Cagliari	P. Altieri	1996
VII	Parma	L. Migone	1965	XXXVIII	Milano	A. Sessa	1997
VIII	Padova	E. Fiaschi	1967	XXXIX	Bologna	P.C. Zucchelli	1998
IX	Fiuggi	E. Fiaschi	1968	XL	Perugia	U. Buoncristiani M. Timio	1999
X	Genova	A. Fieschi	1969	XLI	Taormina	G. Bellinghieri	2000
XI	Fiuggi	E. Fiaschi	1970	XLII	Trieste	L. Campanacci G. Panzetta	2001
XII	Bologna	V. Bonomini	1971	XLIII	Firenze	G. Maschio M. Salvadori	2002
XIII	Fiuggi	E. Fiaschi	1972	XLIV	Bologna	F. Locatelli S. Stefani	2003
XIV	Bari	A. Amerio	1973	XLV	Torino	F. Locatelli G. Piccoli	2004
XV	Fiuggi	E. Fiaschi	1974	XLVI	Montesilvano	F.P. Schena	2005
XVI	Reggio C.	Q. Maggiore	1975	XLVII	Roma	F.P. Schena	2006
XVII	Rapallo	S. Lamperi	1976	XLVIII	Bari	C. Zoccali	2007
XVIII	Ancona	V. Mioli	1977	XLIX	Rimini	C. Zoccali	2008
XIX	Trieste	L. Campanacci	1978	L	Bologna	A. Dal Canton	2009
XX	Fiuggi	G. Cinotti	1979	LI	Rimini	A. Dal Canton	2010
XXI	Rimini	P.C. Zucchelli	1980	LII	Genova	R. Coppo	2011
XXII	Milano	L. Minetti	1981	LIII	Milano	R. Coppo	2012
XXIII	Verona	G. Maschio	1982	LIV	Firenze	G.B. Capasso	2013
XXIV	Chieti	A. Albertazzi	1983	LV	Catania	G.B. Capasso	2014
XXV	Abano T.	G. La Greca G.F. Romagnoli	1984	LVI	Rimini	A. Santoro	2015
XXVI	Lecce	F. Mastrangelo	1985	LVII	Milano	A. Santoro	2016
XXVII	Napoli	C. Giordano	1986	LVIII	Rimini	L. Gesualdo	2017
XXVIII	Torino	A. Vercellone	1987				
XXIX	Taormina	F. Consolo	1988				
XXX	Venezia	E. Saporiti	1989				
XXXI	Siena	N. Di Paolo	1990				



Il Congresso è suddiviso in sezioni tematiche, ciascuna delle quali è contraddistinta da un colore:

NEFROLOGIA

DIALISI

TRAPIANTO

INSUFFICIENZA RENALE ACUTA

MALATTIA RENALE CRONICA

BIOETICA E NEFROLOGIA NARRATIVA

Seguite il colore del percorso all'interno del programma.

TAVOLE SINOTTICHE MERCOLEDÌ 3 OTTOBRE

	SALA DEL TEMPIO	SALA DELL'ARCO	SALA DEL CASTELLO 1
08.45 17.00	EUDIAL CME COURSE Haemodialysis Update 2018: from basics to advances in the treatment of CKD		
11.30 14.00		CORSO EDUCAZIONALE 1 Uso e interpretazione del monitoraggio ambulatoriale della pressione arteriosa (ABPM) in nefrologia	CORSO EDUCAZIONALE 3 Promozione dell'esercizio fisico
14.15 16.45		CORSO EDUCAZIONALE 2 I mezzi di contrasto per risonanza magnetica nucleare: quali rischi oggi?	CORSO EDUCAZIONALE 4 Come prescrivere una dieta
16.45 17.00			
17.00 18.00			
18.00 19.00			
19.00 19.45			

TAVOLE SINOTTICHE MERCOLEDÌ 3 OTTOBRE



SALA DEL CASTELLO 2	SALA DELLA MARINA	SALA DELL'ANFITEATRO
CORSO EDUCAZIONALE 5 Le cure palliative in nefrologia	CORSO EDUCAZIONALE 6 Il Trapianto preemptive e a cuore fermo	
	COLLEGIO SIN - SITO Linee guida del Ricevente	
		LA SIN AI CONFINI DEL MONDO: FRA INTERNAZIONALIZZAZIONE E COOPERAZIONE
		APERTURA 59° CONGRESSO NAZIONALE DELLA SOCIETÀ ITALIANA DI NEFROLOGIA
		LETTURA DI APERTURA Il rapporto medico paziente nell'arte



	SALA DEL TEMPIO	SALA DELL'ARCO	SALA DEL CASTELLO 1
08.30 09.30	LETTURA MAGISTRALE Il microbiota intestinale e il rene		
09.30 12.00	MALATTIA RENALE CRONICA Malattia renale cronica: il rene e gli altri organi	DIALISI Dialisi peritoneale: realtà e falsi miti	TRAPIANTO Verso il trapianto
12.00 13.00	VISITA POSTER		
13.00 14.30	LUNCH SPONSORED SYMPOSIUM Etelcalcetide: l'esperienza clinica italiana	LUNCH SPONSORED SYMPOSIUM High-Volume HDF: verso una ridefinizione dello standard in dialisi	LUNCH SPONSORED SYMPOSIUM Stato dell'arte nella gestione del paziente cronico
14.30 15.30	COMUNICAZIONI Casi Clinici 1	COMUNICAZIONI Dialisi peritoneale / Emodialisi	COMUNICAZIONI Trapianto renale
15.30 15.50	MINILETTURA Terapia dell'HCV nella malattia renale cronica	MINILETTURA L'HDF è veramente il gold standard?	MINILETTURA Premio JN - SGLT2 inhibition in chronic kidney disease
16.00 16.30	LETTURA SPONSORIZZATA Confronto tra gli esperti - Eradicazione HCV nel paziente Nefropatico: una sfida che è possibile vincere	LETTURA SPONSORIZZATA Iperkaliemia e CKD, binomio inscindibile?	LETTURA SPONSORIZZATA La perfusione d'organo: nuove strategie per dare più possibilità alla vita
16.30 18.00	MALATTIA RENALE CRONICA Il paziente geriatrico - Sessione congiunta SIN - SIGG - SICP	DIALISI La dialisi domiciliare oggi	TRAPIANTO Ottimizzare il trapianto di rene
18.00 18.30			
18.30 19.00		FINALE "OK IL CASO È GIUSTO"	
19.00 19.30			

SALA DEL CASTELLO 2	SALA DELLA MARINA	SALA DEL LAVATOIO	SALA DEL PARCO
INSUFFICIENZA RENALE ACUTA Ottimizzazione della terapia sostitutiva renale nel paziente critico con insufficienza renale acuta	NEFROLOGIA Rene policistico autosomico dominante (ADPKD) update		SIMPOSIO NEFRO-REUMATOLOGICO Up-to-Date clinico-terapeutico sulle nefriti lupiche e le vasculiti ANCA-associate
VISITA POSTER			
LUNCH SPONSORED SYMPOSIUM Microangiopatia trombotica in nefrologia: da una rapida diagnosi alla prevenzione del danno irreversibile d'organo	LUNCH SPONSORED SYMPOSIUM Una nuova era nella gestione del paziente con ADPKD	SESSIONE MEDICO-INFERMIERISTICA Accessi vascolari ecoguidati 1	SESSIONE MEDICO-INFERMIERISTICA La gestione delle terapie extracorporee nelle ICU
COMUNICAZIONI Insufficienza renale acuta	COMUNICAZIONI Malattie genetiche / Malattie rare / Scienze di base / Nefrologia pediatrica / Nefrologia di genere		
MINILETTURA Approccio di Stewart all'acido-base in terapia intensiva: ne abbiamo veramente bisogno?	MINILETTURA Identification of new potential biomarkers in red blood cells (RBCs) for monitoring the development of cardiovascular disease (CVD) in chronic kidney disease (CKD)		
LETTURA SPONSORIZZATA Controllo glicemico e rischio cardiovascolare: ruolo dell'albumina glicata ed evidenze nel paziente nefropatico	LETTURA SPONSORIZZATA Fabry nephropathy under ERT: new insights in efficacy of different dosages	LETTURA SPONSORIZZATA Ferro saccarato microincapsulato: una proposta innovativa per il paziente nefropatico	SESSIONE MEDICO-INFERMIERISTICA Medicina Narrativa: ascolto del paziente
INSUFFICIENZA RENALE ACUTA Insufficienza renale acuta iatrogena	NEFROLOGIA Genetica e nefrologia	SESSIONE MEDICO-INFERMIERISTICA Accessi vascolari ecoguidati 2	



	SALA DELL'ARCO	SALA DEL CASTELLO 1	SALA DEL CASTELLO 2	SALA DEL TEMPIO
07.30 08.30	GRUPPO DI PROGETTO Imaging Integrato e di Interventistica Nefrologica	GRUPPO DI PROGETTO Accessi Vascolari	GRUPPO DI PROGETTO Dialisi Peritoneale	GRUPPO DI PROGETTO Cardionefrologia

SALA DELLA MARINA	SALA DEL LAVATOIO	SALA DEL PARCO	SALA DEL BORGO 1	BREAKOUT ROOM 4
GRUPPO DI PROGETTO Depurazione in Area Critica	GRUPPO DI PROGETTO Esercizio fisico nel paziente con malattia renale cronica	GRUPPO DI PROGETTO Trattamento Conservativo della Malattia Renale Cronica	GRUPPO DI PROGETTO Elementi Traccia e Metabolismo Minerale	GRUPPO DI PROGETTO Rene e Gravidanza

	SALA DEL TEMPIO	SALA DELL'ARCO	SALA DEL CASTELLO 1
08.30 09.00	LETTURA MAGISTRALE La malattia rara come modello di studio		
09.00 09.30			
09.30 11.30	BIOETICA E NEFROLOGIA NARRATIVA Medicina di genere in nefrologia	DIALISI Sessione congiunta SIN - ESIR L'HUB degli accessi vascolari	NEFROLOGIA Patologia cardiovascolare nella malattia renale cronica
11.30 12.00			
12.00 13.00	VISITA POSTER		
13.00 14.30	LUNCH SPONSORED SYMPOSIUM Adsorbitive Blood Purification Therapies: oltre l'orizzonte delle tossine uremiche	LUNCH SPONSORED SYMPOSIUM Dai ridotti apporti proteici all'integrazione con i chetoanaloghi: la terapia dietetica nutrizionale nei pazienti con CKD	LUNCH SPONSORED SYMPOSIUM Advancing in dialysis: iperfosforemia e anemia
14.30 15.30	COMUNICAZIONI Bioetica / Comunicazione / Narrazione	COMUNICAZIONI Accessi vascolari	COMUNICAZIONI Nefrologia clinica / Ipertensione / Diabete
15.30 15.50	MINILETTURA Misurare e aumentare l'aderenza alle multi-terapie nella malattia renale	MINILETTURA Angioplastica intraoperatoria	MINILETTURA Bone biopsy - the value in everyday practice
16.00 17.30	ASSEMBLEA DEI SOCI		
17.30 19.30	POLITICHE SANITARIE E NEFROLOGIA	BIOETICA E NEFROLOGIA NARRATIVA Comunicare con i pazienti e i familiari	NEFROLOGIA CKD-MBD

SALA DEL CASTELLO 2	SALA DELLA MARINA	SALA DEL LAVATOIO	SALA DEL PARCO
		SESSIONE MEDICO-INFERMIERISTICA Accessi vascolari ecoguidati 3	SESSIONE MEDICO-INFERMIERISTICA L'addestramento alle tecniche domiciliari
TRAPIANTO Trapianto nel paziente a rischio immunologico	MALATTIA RENALE CRONICA Nefroprotezione: fattori di rischio e progressione della malattia renale nel diabete		
VISITA POSTER		SESSIONE MEDICO-INFERMIERISTICA Accessi vascolari ecoguidati 4	SESSIONE MEDICO-INFERMIERISTICA Accessi vascolari: approcci multidisciplinari
LUNCH SPONSORED SYMPOSIUM Nuovi approcci terapeutici nei pazienti complessi	LUNCH SPONSORED SYMPOSIUM Dalla dialisi domiciliare al trapianto ABO incompatibile: sfide e opportunità		
COMUNICAZIONI Casi clinici 2	COMUNICAZIONI Malattia renale cronica / Anemia / Metabolismo Ca-P		
MINILETTURA HCV e HBV nel trapianto di rene: donatore, ricevente, terapie	MINILETTURA Gestione clinica delle iposodiemie		
I REGISTRI DELLA SIN	MALATTIA RENALE CRONICA Nefroprotezione: i pazienti sono tutti uguali?		EVOLUZIONE DELLE TECNICHE DIAGNOSTICHE IN NEFROLOGIA

TAVOLE SINOTTICHE SABATO 6 OTTOBRE

	SALA DELLA MARINA	SALA DEL BORGO 1	BREAKOUT ROOM 4
08.00 09.00	GRUPPO DI PROGETTO Aferesi Terapeutica	GRUPPO DI PROGETTO Immunopatologia renale	GRUPPO DI PROGETTO Nefrologia Geriatrica

	SALA DEL TEMPIO	SALA DELL'ARCO
09.00 10.00	LETTURA MAGISTRALE Filosofia della scienza e cura dell'uomo	
10.00 12.30	BIOETICA E NEFROLOGIA NARRATIVA Bioetica e medicina narrativa	MALATTIA RENALE CRONICA Sessione congiunta SIN - AIOM - SIRM Nefroprotezione: primum non nocere
12.30 13.00	CERIMONIA DI CHIUSURA	

TAVOLE SINOTTICHE SABATO 6 OTTOBRE



SALA DEL CASTELLO 1	SALA DEL CASTELLO 2	SALA DELLA MARINA
COLLEGIO SIN - SITO Gruppi di lavoro di progetti	CORSO EDUCAZIONALE 7 Nefrologia interventistica in virtual reality	CORSO EDUCAZIONALE 8 Ruolo del Nefrologo nell'area critica e uso degli anticoagulanti



GRUPPI DI PROGETTO

VENERDÌ 5 OTTOBRE

28

SABTO 6 OTTOBRE

30

SALA DELL'ARCO

07.30 **IMAGING INTEGRATO E DI INTERVENTISTICA NEFROLOGICA**
08.30 *Coordinatore: M.A. Prencipe*

SALA DEL CASTELLO 1

07.30 **ACCESSI VASCOLARI**
08.30 *Coordinatore: G. Forneris*

SALA DEL CASTELLO 2

07.30 **DIALISI PERITONEALE**
08.30 *Coordinatore: G. Cabiddu*

SALA DEL TEMPIO

07.30 **CARDIONEFROLOGIA**
08.30 *Coordinatore: A. De Pascalis*

SALA DELLA MARINA

07.30 **DEPURAZIONE IN AREA CRITICA**
08.30 *Coordinatore: V. Cantaluppi*



SALA DEL LAVATOIO

07.30 **ESERCIZIO FISICO NEL PAZIENTE
CON MALATTIA RENALE CRONICA**
Coordinatore: V. Bellizzi

SALA DEL PARCO

07.30 **TRATTAMENTO CONSERVATIVO
DELLA MALATTIA RENALE CRONICA**
Coordinatore: A. Cupisti

SALA DEL BORGO 1

07.30 **ELEMENTI TRACCIA E METABOLISMO MINERALE**
08.30 *Coordinatore: M. Pasquali*

BREAKOUT ROOM 4

07.30 **RENE E GRAVIDANZA**
08.30 *Coordinatore: L. Gammara*

GRUPPI DI PROGETTO SABATO 6 OTTOBRE

SALA DELLA MARINA

08.00 **AFERESI TERAPEUTICA**
09.00 *Coordinatore: C. Pluvio*

SALA DEL BORGIO 1

08.00 **IMMUNOPATOLOGIA RENALE**
09.00 *Coordinatore: A. Ferrantelli*

BREAKOUT ROOM 4

08.00 **NEFROLOGIA GERIATRICA**
09.00 *Coordinatore: Y. Esposito*

EUDIAL CME COURSE





SALA DEL TEMPIO

EUDIAL CME COURSE

Haemodialysis Update 2018: from basics to advances in the treatment of CKD

- 08.45 Welcome address
L. Gesualdo, President of Italian Nephrology Society
- 08.50 Introduction
C. Basile (Italy), M. Jadoul (Bruxelles, Belgium)
- 09.00 **LECTURE**
How to include patient perspectives into clinical practice
W. Van Biesen (Ghent, Belgium)
- 09.30 **LECTURE**
Principles of haemodialysis
D. Schneditz (Graz, Austria)
- 10.00 **SYMPOSIUM**
Haemodialysate: a neglected issue
Chair: C. Basile (Italy), M. Jadoul (Bruxelles, Belgium)
- Online monitoring of electrolytes in haemodialysis: on the road towards individualizing treatment
F. Van Der Sande (Maastricht, The Netherlands)
 - Dialysate sodium and haemodynamic instability
D. Kirmizis (London, UK)
 - Dialysate potassium, serum potassium, mortality and arrhythmia events
M. Jadoul (Bruxelles, Belgium)
 - Impact of dialysate calcium and magnesium on Ca-P metabolism
P. Messa (Italy)
 - Impact of dialysate bicarbonate concentration on the outcomes of CKD patients
C. Basile (Italy)

SALA DEL TEMPIO

- 12.05 Lunch
- 13.30 **SYMPOSIUM**
Treatment strategies
Chair: A. Davenport (London, UK), S. Mitra (Manchester, UK)
- Future perspectives in haemodialysis
S. Mitra (Manchester, UK)
 - Dialysis membranes and treatment strategies
A. Davenport (London, UK)
 - A balanced choice of the extracorporeal treatment modality in AKI
J. Kielstein (Bruswick, Germany)
 - How to set the stage for a full-fledged clinical trial testing "incremental haemodialysis"
F.G. Casino (Italy)
- 15.10 **SYMPOSIUM**
The frail patient on dialysis
Chair: D. Kirmizis (London, UK), F. Van Der Sande (Maastricht, The Netherlands)
- The elderly patient: the choice of dialysis or non dialysis
F. Aucella (Italy)
 - Optimizing vascular access in the elderly patient
C. Lomonte (Italy)
 - Congestive heart failure: a challenge for the nephrologist
E. Fiaccadori (Italy)
 - Focus on the neoplastic patient on dialysis
M. Gallieni (Italy)
- 16.50 Concluding remarks



CORSI EDUCAZIONALI

MERCOLEDÌ 3 OTTOBRE

36

SABATO 6 OTTOBRE

42



SALA DELL'ARCO

11.30 CORSO EDUCAZIONALE 1

14.00 Uso e interpretazione del monitoraggio ambulatoriale della pressione arteriosa (ABPM) in nefrologia

Coordinatore: G. Reboldi (Perugia)

- ABPM in Nefrologia: la posizione delle linee guida
F. Saladini (Padova)
- Come scegliere il dispositivo ABPM
F. Angeli (Perugia)
- Interpretazione dell'ABPM in nefrologia
R. Pontremoli (Genova)
- ABPM e malattia renale cronica
S. Borrelli (Napoli)
- ABPM in dialisi
C. Torino (Reggio Calabria)
- ABPM in Nefrologia: un ruolo di primo piano
G. Reboldi (Perugia)
- Discussione

SALA DELL'ARCO

14.15 CORSO EDUCAZIONALE 2

16.45 Mezzi di contrasto per risonanza magnetica nucleare: quali rischi oggi?

*Coordinatori: M. Forcella (Foggia),
M. Prencipe (San Giovanni Rotondo)*

- Mezzi di contrasto paramagnetici e super-paramagnetici: differenti forme strutturali e gradi di tossicità
C. Cicero (Bassano del Grappa)
- Dalla trans-metallazione al deposito connettivale, cutaneo e cerebrale: la Fibrosi Sistemica Nefrogenica (NSF)
A. Pontoriero (Milazzo)
- Indicazioni all'impiego della risonanza magnetica nucleare senza utilizzo del mezzo di contrasto
C. Cicero (Bassano del Grappa)
- Discussione
- Quando l'Ecografia con contrasto (CEUS) può evitare la tossicità dei mezzi di contrasto?
I mezzi di contrasto per ecografia di prima e seconda generazione nella diagnostica per imaging
F. Piscaglia (Bologna)
- Discussione



SALA DEL CASTELLO 1

11.30 CORSO EDUCAZIONALE 3

14.00 Promozione dell'esercizio fisico

In collaborazione con EDTNA / ERCA

Associazione Europea Infermieri Dialisi e Trapianto /

Associazione Europea per il Trattamento delle Malattie Renali

Coordinatore: A. Capitanini (Pescia)

Moderatore: A. Storari (Ferrara)

- Fisiopatologia della ridotta capacità fisica nell'insufficienza renale
F. Manfredini (Ferrara)
- L'esercizio fisico nella malattia renale cronica e in dialisi
A. Capitanini (Pescia)
- Come fare:
 - il fisioterapista
S. Lange (Pistoia)
 - il ruolo dell'infermiere
M. Arcangeli (Pistoia)
- Cosa fare nel trapianto renale
G. Mosconi (Forlì)
- Discussione

SALA DEL CASTELLO 1

14.15 CORSO EDUCAZIONALE 4

16.45 Come prescrivere una dieta

In collaborazione con ANDID - Associazione Nazionale Dietisti

Moderatori: A. Cupisti (Pisa), B. Di Iorio (Avellino)

- Esiste davvero l'epidemiologia inversa?
L'obesità è un fattore protettivo in emodialisi?
C. Garofalo (Avellino)
- Quale è l'approccio nutrizionale ai pazienti obesi in dialisi?
P. Calella (Napoli)
- Discussione
- La dieta fortemente ipoproteica in malattia renale cronica predispone alla malnutrizione calorico-proteica?
B.F. Viola (Brescia)
- Quale è la gestione nutrizionale della Malnutrizione Calorico-Proteica in malattia renale cronica?
A. Gennari (Brescia)
- Discussione
- L'acidosi metabolica favorisce la "morte renale"?
E. De Simone (Avellino)
- Quale intervento nutrizionale per l'acidosi metabolica in malattia renale cronica? Quali sono i "pattern nutrizionali" più adatti a contrastare il rischio di acidosi metabolica?
C. D'Alessandro (Pisa)
- Discussione



SALA DEL CASTELLO 2

11.30 CORSO EDUCAZIONALE 5

14.00 Le cure palliative in nefrologia

Coordinatore: A. Galassi (Milano)

- Introduzione
A. Galassi (Milano)
- Cure palliative: definizione, diritti e principi etici
C. Laterza (Bari)
- Cure palliative in nefrologia: il percorso concreto della decisione condivisa
A. Galassi (Milano)
- Il palliativista e il nefrologo: offerte di una rete di cure palliative
M.C. Pinerolo De Septis (Milano), B. Rizzi (Bologna)
- Discussione
- Terapia del dolore e sedazione in insufficienza renale cronica
B. Rizzi (Bologna)
- Discussione di casi clinici interattivi
*A. Galassi (Milano), C. Laterza (Bari),
M.C. Pinerolo De Septis (Milano), B. Rizzi (Bologna)*
- Conclusioni

SALA DELLA MARINA

11.30 CORSO EDUCAZIONALE 6

14.00 Il Trapianto preemptive e a cuore fermo

Coordinatori: E. Minetti (Milano), T. Rampino (Pavia)

- La donazione nel trapianto di rene dopo morte circolatoria
M. Zanierato (Pavia)
- La perfusione di un rene dopo morte circolatoria
M. Ravaioli (Bologna)
- Il follow up del trapianto di rene dopo morte circolatoria
T. Rampino (Pavia)
- Vantaggi del trapianto preemptive
M. Quaglia (Novara)
- Il programma preemptive nelle Regioni Italiane: diverse modalità
E. Minetti (Milano)
- Discussione



SALA DEL CASTELLO 2



10.00 CORSO EDUCAZIONALE 7

12.30 Nefrologia interventistica in virtual reality

Coordinatori: *A. Ferrantelli (Palermo), A. Granata (Agrigento)*

- Gestione del paziente prima di qualsiasi attività interventistica: cosa il nefrologo deve sapere
F. Fiorini (Rovigo)
- Biopsia Renale - Gestione del paziente prima e dopo, strumenti, varianti
A.M. Di Palma (Bari)
- Cateterismo Venoso Centrale - Cosa dicono le Linee Guida, strumenti, tecniche
P. Zamboli (Napoli)
- PTA ecoguidata nativa e protesica - Indicazioni, complicazioni e limiti della metodica, strumenti
G. Bacchini (Lecco)
- Realtà virtuale in nefrologia
- Discussione

SALA DELLA MARINA

10.00 CORSO EDUCAZIONALE 8

12.30 Ruolo del Nefrologo nell'area critica e uso degli autogoagulanti

Coordinatori: *P. Inguaggiato (Cuneo), M. Pozzato (Torino)*

- Diagnosi differenziale del danno renale in terapia intensiva
P. Inguaggiato (Cuneo)
- La terapia extracorporea nella sepsi
M. Pozzato (Torino)
- La gestione dei farmaci in corso di insufficienza renale acuta: tra tossicità e inefficacia
G. Canepari (Cuneo)
- Scelta e gestione dell'anticoagulazione del circuito extracorporeo nel paziente critico
D. Ricci (Bologna)
- Discussione



COLLEGIO SIN - SITO

MERCOLEDÌ 3 OTTOBRE

46

SABATO 6 OTTOBRE

47



SALA DELLA MARINA

14.15 **COLLEGIO SIN - SITO**

16.45 **Linee guida del Ricevente**

Introduzione: E. Capocasale (Parma)

Moderatori: U. Maggiore (Parma), G. Stallone (Foggia)

Relazione dei coordinatori dei gruppi sulle linee guida:

L. Boschiero (Verona), R. Caldara (Milano),

L. Dello Strologo (Roma), P. Grossi (Varese), E. Minetti (Milano),

R. Pretagostini (Roma), S. Sandrini (Brescia)

SALA DEL CASTELLO 1

10.00 **COLLEGIO SIN - SITO**

12.30 **Gruppi di lavoro di progetti**

Introduzione: E. Capocasale (Parma)

Moderatori: L. Biancone (Torino),

D. Montanaro (Udine), F. Vistoli (Pisa)

Relazione dei coordinatori dei gruppi di lavoro:

U. Boggi (Pisa), L. Furian (Padova), G. Grandaliano (Bari),

G. Mosconi (Forli), M. Pasquali (Roma) M. Ravaioli (Bologna),

C. Socci (Milano), V. Sparacino (Roma)



SESSIONI MEDICO INFERMIERISTICHE

GIOVEDÌ 4 OTTOBRE

50

VENERDÌ 5 OTTOBRE

52

NOTE

La Sessione Infermieristica "Accessi vascolari ecoguidati" verrà riproposta, con il medesimo programma, in quattro momenti differenti nell'arco delle giornate congressuali.



SALA DEL LAVATOIO

13.00 SESSIONE MEDICO-INFERMIERISTICA

15.30 Accessi vascolari ecoguidati 1

Moderatori: A. D'Amelio (Lecce), G. Forneris (Torino)

- Introduzione
- Cenni di fisica e tecnologia degli ultrasuoni e settaggio ecografo
A. Marciello (Pinerolo)
- Anatomia ecografica
G. Ferro (Firenze), L. Fazzari (Roma)
- Tecniche di venipuntura ecoguidata ed ecoassistita
J. Scrivano (Roma)
- Incannulamento ecoguidato su simulatore con 4 stazioni parallele
- Discussione e chiusura corso

16.30 SESSIONE MEDICO-INFERMIERISTICA

19.00 Accessi vascolari ecoguidati 2

Moderatori: A. D'Amelio (Lecce), G. Forneris (Torino)

- Introduzione
- Cenni di fisica e tecnologia degli ultrasuoni e settaggio ecografo
A. Marciello (Pinerolo)
- Anatomia ecografica
G. Ferro (Firenze), L. Fazzari (Roma)
- Tecniche di venipuntura ecoguidata ed ecoassistita
J. Scrivano (Roma)
- Incannulamento ecoguidato su simulatore con 4 stazioni parallele
- Discussione e chiusura corso

SALA DEL PARCO

13.00 SESSIONE MEDICO-INFERMIERISTICA

15.30 La gestione delle terapie extracorporee nelle ICU

Moderatori: F. Mariano (Torino), M. Vadori (Torino)

- Controllo dei fluidi e mortalità nel paziente critico
M. Berardino (Torino)
- Il ruolo del nefrologo nelle ICU: una realtà in evoluzione?
F. Patera (Dolo)
- Discussione
- La gestione della CRRT in ICU: le problematiche organizzative
M. Mettifogo (Vicenza)
- La CRRT nel paziente con shock settico
E. Campagna (Torino)
- La CRRT nel paziente epatopatico e cardiocirurgico
S. Palmisano (Bologna)
- Discussione

16.00 SESSIONE MEDICO-INFERMIERISTICA

18.30 Medicina Narrativa: ascolto del paziente

Moderatori: G. Piccoli (Le Mans, France), D.A. Procaccini (Foggia)

- Quando si parla ma non si ascolta: opportunità, ritorno, vivere, affrontare. Intervista a dieci pazienti
T. Corradi (Rivoli)
- "La montagna: una passione che accomuna": raccontare i pazienti attraverso un'esperienza di salute
P. Racca (Torino)
- "Musica, Maestro!": cantare per i pazienti, un'esperienza che modifica il rapporto
C. Garcia (Le Mans, France)
- La comunicazione ha due vie: medici ed infermieri raccontati da un paziente
C. Iannuzzi (Manfredonia)
- Discussione



SALA DEL LAVATOIO

09.00 SESSIONE MEDICO-INFERMIERISTICA

11.30 Accessi vascolari ecoguidati 3

Moderatori: A. D'Amelio (Lecce), G. Forneris (Torino)

- Introduzione
- Cenni di fisica e tecnologia degli ultrasuoni e settaggio ecografo
A. Marciello (Pinerolo)
- Anatomia ecografica
G. Ferro (Firenze), L. Fazzari (Roma)
- Tecniche di venipuntura ecoguidata ed ecoassistita
J. Scrivano (Roma)
- Incannulamento ecoguidato su simulatore con 4 stazioni parallele
- Discussione e chiusura corso

12.00 SESSIONE MEDICO-INFERMIERISTICA

14.30 Accessi vascolari ecoguidati 4

Moderatori: A. D'Amelio (Lecce), G. Forneris (Torino)

- Introduzione
- Cenni di fisica e tecnologia degli ultrasuoni e settaggio ecografo
A. Marciello (Pinerolo)
- Anatomia ecografica
G. Ferro (Firenze), L. Fazzari (Roma)
- Tecniche di venipuntura ecoguidata ed ecoassistita
J. Scrivano (Roma)
- Incannulamento ecoguidato su simulatore con 4 stazioni parallele
- Discussione e chiusura corso

SALA DEL PARCO

09.00 SESSIONE MEDICO-INFERMIERISTICA

11.30 L'addestramento alle tecniche domiciliari

Moderatori: G. Cabiddu (Cagliari), L. Giovannini (Trento)

- Dialisi peritoneale: principi e tecniche
L. Neri (Alba)
- Addestramento alla dialisi peritoneale: esperienze a confronto
- L'esperienza di San Miniato, S. Bianchi (San Miniato)
- L'esperienza di Trento, L. Giovannini (Trento)
- Discussione
- Emodialisi domiciliare: principi e tecniche
G. Iadarola (Torino)
- Addestramento all'emodialisi domiciliare: esperienze a confronto
- L'esperienza di Bari, F. Lategola (Bari)
- L'esperienza di Torino, T. Miniscalco (Torino)
- Discussione

12.00 SESSIONE MEDICO-INFERMIERISTICA

14.30 Accessi vascolari: approcci multidisciplinari

Coordinatori: R. Beltrandi (Bologna), S. Cusinato (Novara)

Moderatori: R. Beltrandi (Bologna), C. Lomonte (Acquaviva delle Fonti)

- Norme igieniche per la cura dei CVC a permanenza
D. Mosci (Bologna)
- Sistemi di monitoraggio degli accessi vascolari: quale utilizziamo?
Valutazione multidisciplinare della FAV malfunzionante
S. Brintazzoli (Bologna)
- Moderatore: S. Cusinato (Novara)
- Come gestire le complicanze dell'accesso vascolare:
la parola al radiologo interventista
D. Patanè (Catania)
- Come gestire le complicanze dell'accesso vascolare:
la parola al chirurgo vascolare
C. Beretta (Milano)



**MERCOLEDÌ
3 OTTOBRE**



SALA DEL TEMPIO

- 08.45 **EUDIAL COURSE**
17.00 **Haemodialysis Update 2018:
from basics to advances in the treatment of CKD**

SALA DELL'ARCO

- 11.30 **CORSO EDUCAZIONALE 1**
14.00 **Uso e interpretazione del monitoraggio ambulatoriale
della pressione arteriosa (ABPM) in nefrologia**
- 14.15 **CORSO EDUCAZIONALE 2**
16.45 **I mezzi di contrasto per risonanza magnetica nucleare:
quali rischi oggi?**

SALA DEL CASTELLO 1

- 11.30 **CORSO EDUCAZIONALE 3**
14.00 **Promozione dell'esercizio fisico
*In collaborazione con EDTNA***
- 14.15 **CORSO EDUCAZIONALE 4**
16.45 **Come prescrivere una dieta
*In collaborazione con ANDID***

SALA DEL CASTELLO 2

- 11.30 **CORSO EDUCAZIONALE 5**
14.00 **Le cure palliative in nefrologia**

SALA DELLA MARINA

- 11.30 **CORSO EDUCAZIONALE 6**
14.00 **Il trapianto preemptive e a cuore fermo**
- 14.15 **COLLEGIO SIN - SITO**
16.45 **Linee guida del Ricevente**



SALA DELL'ANFITEATRO

- 17.00 **LA SIN AI CONFINI DEL MONDO:
FRA INTERNAZIONALIZZAZIONE E COOPERAZIONE**
Moderatore: M. Sisto (Direttore di Rete TRM Network)
- Introduzione
L. Gesualdo (Presidente SIN)
 - S.E. Cardinale J. Zerbo (Arcivescovo di Bamako)
 - L'esperienza in Nicaragua
S. Bianchi (Segretario della Società Italiana di Nefrologia)
 - L'esperienza in Guinea
L. Gammaro (Direttore Unità Operativa Complessa Nefrologia e Dialisi dell'Ospedale di San Bonifacio)
 - L'esperienza in Kenya
Padre Carmelo Giannone, Ministro dell'Ordine dei Frati Minori della Provincia di San Francesco in Africa, Madagascar e Mauritius
 - L'esperienza in Costa d'Avorio
M. Karaboue (Direttore della Relazioni Esterne ed Internazionali della Società Italiana di Nefrologia)
 - L'esperienza in Congo
A. Kasereka Mutsunga (Université Kinshasa)
 - L'esperienza in Uganda
R. Muhindo (Mbarara University)
 - Il contributo della nuova carta per gli operatori sanitari
S.E. Mons. J.M. Mupendawatu (Segretario Emerito Pontificio Consiglio degli Operatori Sanitari presso lo Stato del Vaticano)
 - Conclusioni
G. Brunori (Presidente SIN Eletto)

SALA DELL'ANFITEATRO

- 18.00 **APERTURA 59° CONGRESSO NAZIONALE
DELLA SOCIETÀ ITALIANA DI NEFROLOGIA**
L. Gesualdo (Bari)

PREMIO ANTONIO VERCELLONE



PREMIO DAVIDE GIUVA



- 19.00 **LETTURA DI APERTURA**
19.45 **Il rapporto medico paziente nell'arte**
P. Daverio (Milano)



**GIOVEDÌ
4 OTTOBRE**



SALA DEL TEMPIO

- 08.30 **LETTURA MAGISTRALE**
Il microbiota intestinale e il rene
Introduce: L. Gesualdo (Bari)
A. Gasbarrini (Roma)

PREMIO GABRIELE MONASTERIO



MALATTIA RENALE CRONICA

09.30 MALATTIA RENALE CRONICA: IL RENE E GLI ALTRI ORGANI

12.00 Moderatori: C. Rollino (Torino), A. Santoro (Bologna)

- CKD as a systemic disease
T. Speer (Homburg, Germany)
- Fegato e rene
E. Mancini (Bologna)
- Cuore e rene
L. Di Lullo (Colleferro)
- Polmone e rene
R. Antonelli Incalzi (Roma)
- Rene e cervello, un rapporto complicato
G. Capasso (Napoli)
- Discussione

- 13.00 **LUNCH SPONSORED SYMPOSIUM** non accreditato E.C.M.
Etelcalcetide: l'esperienza clinica italiana

SALA DEL TEMPIO

14.30 COMUNICAZIONI

Casi Clinici 1

Moderatori: E. Nunzi (Perugia), G. Zaza (Verona)

- **CO19 ★ - Recidiva di sindrome emolitico-uremica atipica in una donna in terapia di mantenimento con Eculizumab**
F. Fontana^{1,2}, G. Alfano², E. Bardhushi¹, G. Cappelli^{1,2}
¹Dipartimento Chirurgico, Medico, Odontoiatrico e di Scienze Morfologiche, Sezione di Nefrologia, Università degli Studi di Modena e Reggio Emilia; ²Unità di Nefrologia, Dialisi e Trapianto Renale, Azienda Ospedaliera Universitaria Policlinico di Modena
- **CO20 - Trattamento endovascolare di lesione aterosclerotica ulcerata dell'arteria renale con endoprotesi Viabahn®**
D. Motta¹, G. Cesano¹, R. Boero¹, D. Savio²
¹S.C. Nefrologia e Dialisi 3 Ospedale Martini; ²S.S. Radiologia Vascolare e Interventistica Ospedale Giovanni Bosco, ASL Città di Torino
- **CO21 ★ - Il dosaggio di Adams13 orienta il trattamento in un caso di grave microangiopatia trombotica in mieloma multiplo**
G. Portale, R. Antoniotti, S. Cimino, F. Ferrari, F. Caruso, S. Arletti, G. Ligabue, D. Bonucchi
SSD Nefrologia e Dialisi-AUSL di Modena
- **CO22 ★ - Un nuovo caso di "encefalopatia uremica"**
M. Buttazoni, U. Savi, C. Bonesso, S. Gatto, M. Messa
ULSS n. 4 Veneto Orientale, UOC Nefrologia e Dialisi
- **CO23 - Successful management of pembrolizumab-induced acute interstitial nephritis without discontinuation of the oncological drug in a patient with disseminated melanoma**
A. Molteni¹, G. Bedino¹, E. Zuliani², A. Calderoni³, M. Francesco⁴, D. Giunzioni⁵, C. Schönholzer⁶
²FMH Nefrologia e Medicina Generale Interna, Studio Medico Nefrologia, Viganello; ³FMH Oncologia e Medicina Generale Interna, Oncologia Varini Calderoni Christinat, Lugano; ⁴MEBEKO Nefrologia, Servizio di Nefrologia e Dialisi Ospedale Regionale Civico di Lugano; ⁵FMH Nefrologia e Medicina Interna, Servizio di Nefrologia e Dialisi Ospedale Regionale Civico di Lugano; ⁶FMH Nefrologia e Medicina Interna, Primario del Servizio di Nefrologia e Dialisi Ospedale Regionale Civico di Lugano

★ Abstract premiati



SALA DEL TEMPIO

- **CO24 - Sindrome di Cushing da secrezione ectopica di ACTH: ancora molto da capire**
M. Pernazza, C. Somma, S.M. Colla, G. Ferro, G. Simone, P. Dattolo
SOC Nefrologia e Dialisi Firenze 2

15.30 MINILETTURA

15.50 **Terapia dell'HCV nella malattia renale cronica**

Moderatore: R. Minutolo (Napoli)
Relatore: F. Fabrizi (Milano)

- 16.00 **LETTURA SPONSORIZZATA non accreditata E.C.M.**
Confronto tra gli esperti - Eradicazione HCV nel paziente Nefropatico: una sfida che è possibile vincere

MALATTIA RENALE CRONICA

16.30 **IL PAZIENTE GERIATRICO**

18.30 **SESSIONE CONGIUNTA SIN - SIGG - SICP**

Moderatori: F. Aucella (San Giovanni Rotondo), F. Locatelli (Lecco)



- **Visione olistica del paziente geriatrico**
R. Antonelli Incalzi (Roma)
- **Età geriatrica, farmaci e funzione renale**
A. Corsonello (Cosenza)
- **Impatto della valutazione multidimensionale in nefrologia**
A. Greco (San Giovanni Rotondo)
- **La palliazione in nefrologia**
I. Penco (Roma)
- **Discussione**

SALA DELL'ARCO

DIALISI

09.30 **DIALISI PERITONEALE: REALTÀ E FALSI MITI**

12.00 *Moderatori: P. Bolasco (Cagliari), G. Cancarini (Brescia)*

- **La dialisi peritoneale è un trattamento dialitico a bassa efficienza?**
V. La Milia (Cinisello Balsamo)
- **La persistenza della diuresi residua è solo legata all'iperidratazione?**
A. Giuliani (Vicenza)
- **La dialisi peritoneale è una tecnica dialitica a tempo determinato?**
R. Russo (Bari)
- **La dialisi peritoneale rappresenta un beneficio o un rischio per il trapianto?**
G. Garosi (Siena)
- **Si può ancora definire la dialisi peritoneale una metodica a basso costo?**
G. Viglino (Alba)
- **Discussione**

- 13.00 **LUNCH SPONSORED SYMPOSIUM non accreditato E.C.M.**
High-Volume HDF: verso una ridefinizione dello standard in dialisi



SALA DELL'ARCO

14.30 COMUNICAZIONI

Dialisi peritoneale / Emodialisi

Moderatori: L. Morrone (Bari), U. Teatini (Garbagnate)

- **CO01 - Confronto tra emodiafiltrazione on-line (HDF on-line) e emodialisi bicarbonato (HDB) con membrana a medio cut-off (MCO-HD) in pazienti (pz) con elevati valori di 2-microglobulina**

C. Silvestri, S. Belcastro, C. Fofi, S. Barberi, G. Punzo, P. Menè, F. Festuccia

Dipartimento di Medicina Clinica e Molecolare, "Sapienza" Università di Roma; U.O.C. Nefrologia e Dialisi, Ospedale Sant'Andrea, Roma

- **CO02 - Estrazione periferica di ossigeno (oxygen extraction ratio, OER) e mortalità nel paziente in emodialisi**

S. Rotondi¹, L. Tartaglione¹, M.L. Muci¹, M. Pasquali², S. Mazzaferro^{1,2}

¹UOSD Nefrologia e Dialisi, c/o Ospedale ICOT. Polo Pontino della Sapienza, Università di Roma. Dir. Prof. S. Mazzaferro; ²UOC di Nefrologia Policlinico Umberto I, Università di Roma Sapienza. Dir. Prof. S. Mazzaferro

- **CO03 - Rationale e disegno di REAL LIFE: un trial clinico randomizzato sull'efficacia e sicurezza dell'emodialisi incrementale**

F.G. Casino, C. Basile, a nome del gruppo di studio Real Life Centro Dialisi SM2, Potenza, Nefrologia Ospedale Miulli; Associazione Gabriella Sebastio, Martina Franca

SALA DELL'ARCO

- **CO04 - Risultati del 6° censimento GSDP-SIN 2016 sullo stato della dialisi peritoneale in Italia**

G. Cabiddu¹, G. Marinangeli², L. Neri³, G. Viglino³, A. Ragusa⁴, A. D'Ostilio², M. Matalone⁵, V. Vizzardi⁶ per il Gruppo di Studio di Dialisi Peritoneale (GSDP) della SIN

¹Azienda Ospedaliera Brotzu, Cagliari; ²Ospedale Maria SS. Dello Splendore, Giulianova (Teramo); ³Ospedale San Lazzaro, Alba (Cuneo); ⁴Ospedale San Vincenzo, Taormina; ⁵A.O. Cannizzaro, Catania; ⁶ASST Spedali Civili, Brescia

- **CO05 - Biomarcatori sierici di danno cardiaco in pazienti asintomatici in emodialisi: ruolo di ST2 solubile (sST2)**

N. Mancianti¹, B. Maresca¹, M. Palladino¹, G. Salerno², P. Cardelli², G. Punzo¹, P. Menè¹, S. Barberi¹

¹U.O.C. Nefrologia e Dialisi A.O. Sant'Andrea, Roma, Dipartimento di Medicina Clinica e Molecolare, Facoltà di Medicina e Psicologia, Università di Roma "Sapienza"; ²U.O.C. Diagnostica di Laboratorio A.O. Sant'Andrea, Roma, Dipartimento di Medicina Clinica e Molecolare, Facoltà di Medicina e Psicologia, Università di Roma "Sapienza"

- **CO06 - Ruolo di un protocollo di studio EcoColorDoppler nel follow up dell'accesso vascolare in emodialisi**

F. Nalesso, G. Baboci, G. Innico, M. Rigato, L. Sgarabotto, G. Carraro, B. Rossi, L. Calò

Dipartimento di Medicina, UOC Nefrologia 2, Azienda Ospedaliera - Università di Padova

15.30 MINILETTURA

15.50 L'HDF è veramente il gold standard?

Moderatori: L. Morrone (Bari), U. Teatini (Garbagnate)

Relatore: V. Panichi (Lido di Camaiore)

16.00 LETTURA SPONSORIZZATA non accreditata E.C.M. Iperkaliemia e CKD, binomio inscindibile?



SALA DELL'ARCO

DIALISI

16.30 **LA DIALISI DOMICILIARE OGGI**

18.30 *Moderatori: G. Cabiddu (Cagliari), G. Iadarola (Torino)*

- Emodialisi domiciliare: il modello di Monza
P. Fabbrini (Monza)
- Emodialisi domiciliare: il modello di Bari
R. Corciulo (Bari)
- La dialisi peritoneale assistita: il modello di Cinisello Balsamo
E. Alberghini (Cinisello Balsamo)
- La dialisi peritoneale nelle RSA: l'esperienza di Trento
C. Venturelli (Rovereto)
- Discussione



18.30 **FINALE "OK IL CASO È GIUSTO"**

Reni per caso vs Quelli che il calcio-fosforo

SALA DEL CASTELLO 1

TRAPIANTO

09.30 **VERSO IL TRAPIANTO**

12.00 *Moderatori: E. Capocasale (Parma), P.G. Messa (Milano)*

- Nuove indicazioni per l'allocazione del rene
A. Nanni Costa (Roma)
- Esperienza olandese sul trapianto da vivente
L. Hilbrands (Nijmegen, The Netherlands)
- TAVOLA ROTONDA
Come incrementare il trapianto da vivente
 - Strategie sovraregionali, delle regioni e dei centri trapianto
S. Sandrini (Brescia)
 - Strategie dei centri dialisi e degli ambulatori preemptive
S. Simone (Bari)
 - Qualità della vita dopo la donazione di rene da vivente
L. Giordanengo (Torino)
- Problematiche ematologiche nel pre trapianto renale nel ricevente e nel donatore: come affrontarle?
C. Tarella (Milano)
- Discussione

13.00 **LUNCH SPONSORED SYMPOSIUM** *non accreditato E.C.M.*
Stato dell'arte nella gestione del paziente cronico



SALA DEL CASTELLO 1

14.30 **COMUNICAZIONI**

Trapianto renale

Moderatori: A. Dal Canton (Pavia), M. Morosetti (Roma)

- **CO07 - L'interazione SNP-SNP di NF-kB1(-94ins/delATTG) e di NLRP3 rs4612666 aumenta il rischio di infezione da CMV nel primo anno post-trapianto renale**
F. Leone, A. La Russa, P. Gigliotti, D. Lofaro, G. Toteda, V. Spadafora, A. Perri, D. Vizza, S. Lupinacci, R. Bonofiglio
Centro di Ricerca "Rene e Trapianto" - UOC Nefrologia, Dialisi e Trapianto, AO Cosenza
- **CO08 - Utilità e sicurezza delle biopsie di protocollo in pazienti pediatrici portatori di trapianto di rene**
F. Zotta¹, I. Guzzo¹, F. Diomed Camassei², L. Dello Strologo¹
¹Clinica del trapianto renale; ²Anatomia patologica Ospedale Bambino Gesù
- **CO09 - L'infiltrazione interstiziale di cellule CD68+ non associata a rigetto acuto è il più potente predittore precoce di perdita del trapianto di rene**
E. Bussalino, E. Paoletti, J.L. Ravetti, L. Pieracci, D. Bellino, M. Bruzzone, M. Ravera, L. Marsano, G. Garibotto
Clinica Nefrologica, Dialisi e Trapianto, Policlinico San Martino, Genova
- **CO10 - Utilità della biopsia protocolitare al terzo mese dopo trapianto di rene nella gestione clinica dei pazienti a basso rischio immunologico**
R. Cortinovi, F. Valerio, N. Bossini, G. Setti, J. Montalto, S. Sandrini, G. Cancarini
U.O. Nefrologia, ASST Spedali Civili e Università degli Studi di Brescia; U.O. Nefrologia, ASST Spedali Civili di Brescia

SALA DEL CASTELLO 1

- **CO11 - L'Inflammaging tubulare in corso di rigetto Anticorpo mediato è indotto da microvescicole circolati**
C. Divella¹, A. Stasi¹, R. Franzin¹, F. Sallustio^{1,2}, C. Curci¹, G. Merlotti³, M. Quaglia³, L. Gesualdo¹, V. Cantaluppi³, G. Castellano¹
¹Università di Bari, Dipartimento dell'Emergenza e dei Trapianti di Organo (DETO), Bari; ²Università di Bari, Dipartimento di Scienze Mediche di Base, Neuroscienze e Organi di senso, Bari; ³Università del Piemonte Orientale, Vercelli
- **CO12 - Carcinoma uroteliale BK-Virus correlato dopo trapianto di rene. Una complicanza che va ben oltre la nefrite interstiziale**
N. Bossini¹, J. Montalto¹, S. Sandrini¹, R. Tardanico², G. Setti¹, F. Valerio¹, R. Cortinovi¹, G. Cancarini¹
¹U.O. di Nefrologia; ²U.O. Servizio di Anatomia Patologica II, ASST Spedali Civili e Università di Brescia

15.30 **MINILETTURA**

15.50 **Premio JN - SGLT2 inhibition in chronic kidney disease**
Moderatori: A. Dal Canton (Pavia), M. Morosetti (Roma)
Relatore: D. Kohan (Salt Lake City, USA)

16.00 **LETTURA SPONSORIZZATA non accreditata E.C.M.**
La perfusione d'organo: nuove strategie per dare più possibilità alla vita



SALA DEL CASTELLO 1

TRAPIANTO

16.30 OTTIMIZZARE IL TRAPIANTO DI RENE

- 18.30
- THE STRUGGLE FOR IMPROVING LONG-TERM SURVIVAL: THE PRESENT AND THE FUTURE
Moderatori: G. Deferrari (Genova), U. Maggiore (Parma)
D. Abramowicz (Antwerp, Belgium)
 - FOLLOW-UP POST TRAPIANTO: ASPETTI DI PRATICA CLINICA
Moderatori: G. La Manna (Bologna), P. Rigotti (Padova)
 - Terapia della nefropatia da BK e immunosoppressione: an update
G. Stallone (Foggia)
 - Gravidanza nel trapianto: disamina di situazioni complesse
M.M. Rossetti (Torino)
 - Le conversioni farmacologiche della terapia immunosoppressiva nel follow-up: quando, come e perchè
M. Messina (Torino)
 - Il rientro in dialisi come crocevia di scelte multiple
A. Ranghino (Ancona)
 - Discussione

SALA DEL CASTELLO 2

INSUFFICIENZA RENALE ACUTA

09.30 OTTIMIZZAZIONE DELLA TERAPIA SOSTITUTIVA RENALE
NEL PAZIENTE CRITICO CON INSUFFICIENZA RENALE ACUTA

Moderatori: A. De Gasperi (Milano), S. Morabito (Roma)

- Timing di inizio della RRT: indicazioni renali ed extra-renali
F. Nalesso (Padova)
- Intossicazione acuta da metformina: scelta della terapia extracorporea
P. Greco (Parma)
- Prevenzione dell'ipofosfatemia e delle alterazioni elettrolitiche in corso di CRRT
V. Pistolesi (Roma)
- Discussione
- MICROFONO A 2
Terapie extracorporee nella sepsi
E. Fiaccadori (Parma), R. Fumagalli (Milano)

13.00 **LUNCH SPONSORED SYMPOSIUM** non accreditato E.C.M.
Microangiopatia trombotica in nefrologia: da una rapida diagnosi alla prevenzione del danno irreversibile d'organo



SALA DEL CASTELLO 2

14.30 COMUNICAZIONI

Insufficienza renale acuta

Moderatori: P.C. Dattolo (Firenze), F. Malberti (Cremona)

- **CO13 ★** - Sustained low-efficiency dialysis for metformin-associated lactic acidosis in patients with acute kidney injury
P. Greco, G. Regolisti, U. Maggiore, E. Ferioli, F. Fani, C. Locatelli, E. Parenti, C. Maccari, I. Gandolfini, E. Fiaccadori
Unità di Fisiopatologia dell'Insufficienza Renale Acuta e Cronica
- **CO14 ★** - Ultrasound for the assessment of quadriceps muscle mass in critically ill patients with acute kidney injury
A. Sabatino, F. Fani, F. Napoleone, C. Cantarelli, T. Di Motta, I. Gandolfini, E. Fiaccadori
Renal Failure Unit, Parma University Medical School
- **CO15 ★** - Regional citrate anticoagulation (RCA) in patients with hyperlactatemia undergoing CRRT
L. Zeppilli¹, V. Pistolesi¹, F. Di Mario¹, F. Santoboni¹, E. Fiaccadori², S. Morabito¹
¹UOD Dialisi, Policlinico Umberto I, Sapienza, Università di Roma;
²Unità Fisiopatologia dell'Insufficienza Renale, Università degli Studi di Parma

★ Educational Grant ERA-EDTA

★ Abstract premiati

SALA DEL CASTELLO 2

- **CO16** - LPS removal reduces CD80-mediated albuminuria in critically ill patients with gram-negative sepsis
G.S. Netti^{1,2}, F. Sangregorio², F. Staffieri³, A. Crovace³, B. Infante², A. Maiorano², G. Godeas², G. Castellano⁴, A.M. Di Palma⁴, F. Spadaccino¹, C. Prattichizzo¹, P. Pontrelli⁴, A. Cotoia⁵, L. Mirabella⁵, L. Gesualdo⁴, G. Cinnella⁵, E. Ranieri¹, G. Stallone², G. Grandaliano²
¹Clinical Pathology Unit and Center for Molecular Medicine, Dept. of Medical and Surgical Sciences, University of Foggia;
²Nephrology Dialysis and Transplantation Unit, Dept. of Medical and Surgical Sciences, University of Foggia; ³Veterinary Surgery Unit, Dept. of Emergency and Organ Transplantation, University "Aldo Moro", Bari; ⁴Nephrology Dialysis and Transplantation Unit, Dept. of Emergency and Organ Transplantation, University "Aldo Moro", Bari; ⁵Anesthesia and Intensive Care Unit, Dept. of Medical and Surgical Sciences, University of Foggia
- **CO17** - Anticoagulazione con eparina e citrato in corso di CPFA-HF nei pazienti grandi ustionati con AKI e shock settico: dati preliminari in 26 pazienti
M. Campagna¹, F. Mariano¹, A. Mella¹, Z. Hollo¹, D. Bergamo¹, M. Stella², L. Biancone¹
¹S.C. Nefrologia, Dialisi e Trapianto U, Ospedale CTO, AOU Città della Salute e della Scienza, Università di Torino;
²Chirurgia Plastica Grandi Ustionati, Ospedale CTO, AOU Città della Salute e della Scienza, Torino
- **CO18** - Risk factors for in-hospital mortality in elderly patients admitted because of acute renal failure: a nationwide retrospective study
F. Fabbian¹, A. De Giorgi², D. Gozzi¹, M. Pasin¹, A. Storari³, M. Gallerani², R. Manfredini¹
¹Department of Medical Sciences, Clinica Medica Unit;
²Department of Internal Medicine; ³Department of Specialized Medicine, Nephrology Unit, University Hospital St. Anna, Ferrara



SALA DEL CASTELLO 2

15.30 **MINILETTURA**

15.50 **Approccio di Stewart all'acido-base in terapia intensiva: ne abbiamo veramente bisogno?**

Moderatori: P.C. Dattolo (Firenze), F. Malberti (Cremona)

Relatore: G. Regolisti (Parma)

16.00 **LETTURA SPONSORIZZATA non accreditata E.C.M.**

Controllo glicemico e rischio cardiovascolare: ruolo dell'albumina glicata ed evidenze nel paziente nefropatico

INSUFFICIENZA RENALE ACUTA

16.30 **INSUFFICIENZA RENALE ACUTA IATROGENA**

18.30 *Moderatori: M. Formica (Ceva), E. Vitaliano (Roma)*

- Insufficienza renale acuta nosocomiale e insufficienza renale acuta acquisita in comunità: quanto incidono le cause iatrogene?
R.M. Fagugli (Terni)
- Stratificazione del rischio e "alerts elettronici" nella prevenzione primaria e secondaria dell'insufficienza renale acuta
G. Castellano (Bari)
- Nefrotossicità da antibiotici: oltre la colistina
F. Mariano (Torino)
- Meccanismi di progressione della malattia renale cronica dopo insufficienza renale acuta
V. Cantaluppi (Novara)
- Discussione

SALA DELLA MARINA

NEFROLOGIA

09.30 **RENE POLICISTICO AUTOSOMICO DOMINANTE**

12.00 **(ADPKD) UPDATE**

Moderatori: A. De Pascalis (Lecce), F. Scolari (Brescia)

- Quale epidemiologia per l'ADPKD?
R. Bonofiglio (Cosenza)
- Tolvaptan, presente e futuro
F. Scolari (Montichiari)
- I trial italiani: metformina e 2DG
R. Magistroni (Modena)
- Discussione
- Come gestire il dolore nella ADPKD
M. Galliani (Roma)
- Stili di vita e ADPKD
G. Brunori (Trento)
- Discussione

13.00 **LUNCH SPONSORED SYMPOSIUM non accreditato E.C.M.**

Una nuova era nella gestione del paziente con ADPKD



SALA DELLA MARINA

14.30 COMUNICAZIONI

Malattie genetiche / Malattie rare / Scienze di base /
Nefrologia pediatrica / Nefrologia di genere

Moderatori: G. Marinangeli (L'Aquila), A.M. Pinna (Sassari)

- **CO25 ★ - Attivazione del complemento in soggetti con FSGS: effetto della ridotta espressione del Decay Accelerating Factor (DAF)?**

A. Angeletti^{1,2}, C. Donadei^{1,2}, C. Cantarelli^{2,3}, I. Gandolfini³,
G. La Manna¹, P. Cravedi²

¹Dipartimento di Medicina Specialistica, Diagnostica e Sperimentale (DIMES), Policlinico Sant'Orsola-Malpighi, Bologna;

²Icahn School of Medicine at Mount Sinai, New York, USA;

³Dipartimento di Nefrologia, Azienda Ospedaliero-Universitaria di Parma

- **CO26 ★ - Espressione di decay acelarating factor (DAF) sulle cellule T, ma non sulle antigen presenting cells, protegge dal modello murino di FSGS indotto da adriamicina**

C. Donadei^{1,2}, A. Angeletti^{1,2}, C. Cantarelli^{2,3}, G. La Manna¹, P. Cravedi²

¹Dipartimento di Medicina Specialistica, Diagnostica e Sperimentale (DIMES), Policlinico Sant'Orsola-Malpighi, Bologna;

²Icahn School of Medicine at Mount Sinai, New York, USA;

³Dipartimento di Nefrologia, Azienda Ospedaliero-Universitaria di Parma

- **CO27 ★ - A novel NGS-based protocol for the molecular diagnostics of Autosomal dominant polycystic kidney disease: report of an Italian patient cohort**

S. Bin^{1,2}, A. Mattiaccio¹, C.P. Cristalli^{1,2}, V. Mantovani¹, I. Capelli²,
V. Aiello², D. Conte², G. La Manna²

¹Center for Applied Biomedical Research (CRBA), University of Bologna; ²Department of Experimental, Diagnostic and Specialty Medicine (DIMES), Nephrology Dialysis and Transplantation Unit, S.Orsola-Malpighi University Hospital, Bologna

★ Abstract premiati

SALA DELLA MARINA

- **CO28 - Le vescicole extracellulari (EVs) correlano con la severità della preeclampsia e mediano il danno endoteliale e podocitario: uno studio prospettico**

M. Quaglia¹, F. Pagani¹, G. Raina², E. Lazzarich¹, E. Grossini²,
D. Surico³, V. Cantaluppi¹

¹SCDU Nefrologia e Trapianto, Ospedale Maggiore della Carità di Novara, Dipartimento di Medicina Traslazionale, Università del Piemonte Orientale;

²Laboratorio di Fisiologia, Dipartimento di Medicina Traslazionale, Università del Piemonte Orientale;

³SCDU Ginecologia e Ostetricia, Ospedale Maggiore della Carità di Novara, Dipartimento di Medicina Traslazionale, Università del Piemonte Orientale

- **CO29 - Gender differences in health-related quality of life in hemodialysis patients**

S. Signorotti¹, F. Spaltini¹, M. Pane¹, F. Timio², R. Errico²,
C. Taglioni², G. Ciao³, A. Leveque³, G. Fiorucci³, S. Santoni³,
A. Selvi³, G. Reboldi¹

¹Scuola di Specializzazione in Nefrologia, Università Chieti-Perugia, ²SC Nefrologia Dialisi e Trapianto, Azienda Ospedaliera di Perugia, ³ Nefrologia e Dialisi, ASL Umbria 1

- **CO30 - L'eccesso di mortalità (EM) nei pazienti con Malattia Renale Cronica (MRC) non differisce in base al genere**

M. Mandreoli¹, D. Gibertoni², E. Mancini³, G. Russo⁴,
M.C. Gregorini⁵, V. Canal², B. Ricci², A. Santoro³

¹UOC Nefrologia e Dialisi, Ospedale S. Maria della Scaletta, Imola; ²DIBINEM Dipartimento di Scienze Biomediche e Neuromotorie, Università di Bologna; ³UOC Nefrologia,

Dialisi e Ipertensione Policlinico S. Orsola-Malpighi, Bologna;

⁴UOC Nefrologia e Dialisi, Arcispedale S. Anna, Ferrara; ⁵UOC Nefrologia e Dialisi, Arcispedale S. Maria Nuovo, Reggio Emilia



SALA DELLA MARINA

15.30 MINILETTURA

15.50 Identification of new potential biomarkers in red blood cells (RBCs) for monitoring the development of cardiovascular disease (CVD) in chronic kidney disease (CKD)

Moderatori: G. Marinangeli (L'Aquila), A.M. Pinna (Sassari)

Relatore: N. Di Pietro (Chieti)

16.00 LETTURA SPONSORIZZATA non accreditata E.C.M.

Fabry nephropathy under ERT: new insights in efficacy of different dosages

NEFROLOGIA

16.30 GENETICA E NEFROLOGIA

18.30 Moderatori: S. Feriozzi (Viterbo), G. Fuiano (Napoli)

- Impatto della genetica nella gestione delle glomerulonefriti del bambino
M.G. Ghiggeri (Genova)
- Impatto della genetica nella gestione delle glomerulonefriti dell'adulto
A. Mitrotti (Bari)
- La malattia di Fabry
E. Ranieri (Foggia)
- Genetica della nefrolitiasi
G. Gambaro (Roma)
- C3G e IC-MPGN: dai geni alla clinica
P. Iatropoulos (Bergamo)
- Discussione

SALA DEL LAVATOIO

13.00 SESSIONE MEDICO-INFERMIERISTICA

15.30 Accessi vascolari ecoguidati 1

16.00 LETTURA SPONSORIZZATA non accreditata E.C.M.

Ferro saccarato microincapsulato: una proposta innovativa per il paziente nefropatico

16.30 SESSIONE MEDICO-INFERMIERISTICA

19.00 Accessi vascolari ecoguidati 2

SALA DEL PARCO

09.30 **SIMPOSIO NEFRO-REUMATOLOGICO**
12.00 **Up-to-Date clinico-terapeutico sulle nefriti lupiche e le vasculiti ANCA-associate**
Moderatori: G. Boscutti (Trieste), C. Ponticelli (Milano)

Introduzione

- Trattamenti convenzionali delle nefriti lupiche e delle vasculiti ANCA-associate secondo le K-DIGO 2012
R. Fenoglio (Torino)
- Gli emendamenti emergenti
D. Roccatello (Torino)

Le questioni ancora aperte

- La gestione della gravidanza
A. Tincani (Brescia)
- Le problematiche pediatriche e gli aspetti transizionali
A. Martini (Genova)
- Microangiopatia trombotica e nefrite lupica
S. Sciascia (Torino)
- Discussione

13.00 **SESSIONE MEDICO-INFERMIERISTICA**
15.30 **La gestione delle terapie extracorporee nelle ICU**

16.00 **SESSIONE MEDICO-INFERMIERISTICA**
18.30 **Medicina Narrativa: ascolto del paziente**



VENERDÌ
5 OTTOBRE



SALA DEL TEMPIO

08.30 LETTURA MAGISTRALE

La malattia rara come modello di studio

Introduce: F. Aucella (San Giovanni Rotondo)

Relatore: B. Dallapiccola (Roma)

PREMIO UMBERTO BUONCRISTIANI



BIOETICA E NEFROLOGIA NARRATIVA

09.30 MEDICINA DI GENERE IN NEFROLOGIA

12.00 Moderatori: G. Cabiddu (Cagliari), L. Gammaro (Verona)

- Proteinuria nefrosica, malattia renale cronica stadio 3 e gravidanza: continuare o interrompere?
D. Santoro (Messina)
- Nefropatia diabetica e gravidanza: quando si può programmare (e quando non si può)
D. Spotti (Milano)
- Malattia renale cronica in gravidanza: andiamo avanti o iniziamo la dialisi?
L. Colla (Torino)
- La donna con LES attivo a inizio gravidanza
G. Moroni (Milano)
- Uomini o donne con malattia renale cronica: perchè così tanti uomini?
G. Conte (Napoli)
- Averting the legacy of kidney disease: focus on childhood
J. Ingelfinger (Boston, USA)
- Discussione

SALA DEL TEMPIO

13.00 LUNCH SPONSORED SYMPOSIUM non accreditato E.C.M.

Adsorbitive Blood Purification Therapies: oltre l'orizzonte delle tossine uremiche

14.30 COMUNICAZIONI

Bioetica / Comunicazione / Narrazione

Moderatori: C. Esposito (Pavia), A. Pacitti (Torino)

- CO49 - "Gruppo Informazione": un'esperienza monocentrica multidisciplinare pluriennale di educazione terapeutica per il paziente affetto da malattia renale cronica avanzata
E. Moggia¹, G. Daidola¹, G. Gigliola¹, A. Pascale², M. Giordano¹, S. Marras³, V. Bongiovanni¹, P. Ventrella¹, E. Garelo¹, A. Botto¹, B. Giuliano¹, L. Besso¹
¹S.C. Nefrologia e Dialisi, A.O. S. Croce e Carle, Cuneo; ²Servizio di Psicologia, A.O. S. Croce e Carle, Cuneo; ³S.C. Dietetica e Nutrizione Clinica, A.O. S. Croce e Carle, Cuneo
- CO50 - Percezione globale della malattia renale cronica in un gruppo di aspiranti Medici di Medicina Generale all'inizio del percorso formativo: dove poter migliorare?
R. Brugnano¹, S. Battistoni¹, F. Germini²
¹SC Nefrologia e Dialisi, Azienda Ospedaliera di Perugia; ²Medico Medicina Generale, Scuola di Formazione regionale Umbra per la Medicina generale
- CO51 - Curare in emodialisi: con il 'PATTO' è meno difficile
M. Lombardi¹, L. Mari², S. Polvani³, F. Logias⁴, G. Vanacore⁵
¹Nefrologia & dialisi; ²SOS Farmacia, Ospedale del Mugello, Azienda USL Toscana Centro; ³Presidente eletto SIMeN, sociologa Azienda USL Toscana Est; ⁴Nefrologia e Dialisi, Ospedale S. Francesco, Nuoro ATS Sardegna, ASSL Nuoro, ⁵Presidente ANED-onlus



SALA DEL TEMPIO

- **CO52 - La Medicina Narrativa entra finalmente in Nefrologia: nasce la Nefrologia Narrativa**

M. Lombardi¹, F. Logias², G. Vanacore³, M. Pegoraro⁴, S. Polvani⁵, L. Mari⁶, I. Cecchi⁷, F. Monzocchi⁸

¹Nefrologia e dialisi Ospedale del Mugello, Azienda USL Toscana Centro; ²Nefrologia e Dialisi, Ospedale S. Francesco, Nuoro ATS Sardegna, ASSL Nuoro; ³Presidente ANED onlus; ⁴Presidente Filiale Italiana EDTNA; ⁵Presidente eletto SIMeN; ⁶SOS Farmacia Ospedale Mugello, Azienda USL Toscana Centro; ⁷Esperta di concorsi letterari; ⁸Esperta di amministrazione

- **CO53 - Visione antropoanalitica del soggetto-paziente in emodialisi: il sentimento dis-metabolizzante**

G. Ceparano¹, R. Rossano¹, G. Capuano¹, R. Genuardo², L. Apicella³

¹Strutture accreditate di Nefrologia e Dialisi - Kidney, Napoli; ²UOC Nefrologia e Dialisi - PO dei Pellegrini - ASL Napoli 1; ³UOC Nefrologia, Dialisi e Trapianto renale - AOU "San Giovanni di Dio e Ruggi d'Aragona", Salerno

- **CO54 - Paziente nefropatico fragile e percorsi integrati ospedale-territorio: ruolo dell'approccio multidisciplinare nella personalizzazione del percorso di cura**

V. Di Maso¹, K. Scala¹, G. Zanchettin¹, S. Leonardi¹, G. Borotto², M. Mistry³, G. Boscutti¹

¹ASUITS Trieste, SC Nefrologia e Dialisi; ²Hospice Casa di Cura Pineta del Carso, Trieste; ³ASUITS Trieste, SC Servizio Infermieristico Aziendale

15.30 MINILETTURA

- 15.50 **Misurare e aumentare l'aderenza alle multi-terapie nella malattia renale**

Moderatori: C. Esposito (Pavia), A. Pacitti (Torino)

Relatore: C. De Pasquale (Catania)

SALA DEL TEMPIO

16.00 ASSEMBLEA DEI SOCI

17.25

17.30 POLITICHE SANITARIE E NEFROLOGIA

19.30 *Moderatori: G. Battaglia (Acireale), L. Gesualdo (Bari)*

- Come si salva il Servizio Sanitario Nazionale?
N. Cartabellotta (Bologna)
- HTA strumento per orientare le decisioni nel Servizio Sanitario Nazionale
C. Favaretti (Udine)
- Dati amministrativi, valutare la qualità in nefrologia: è possibile un benchmarking italiano?
L. Degli Esposti (Ferrara)
- Dalla certificazione degli ospedali a quella dei percorsi
M. Faini (Milano)
- Costi standard in nefrologia - l'esempio NISAN
A. Pasdera (Bari)
- Discussione



SALA DELL'ARCO

DIALISI

09.30 **SESSIONE CONGIUNTA SIN - IESIR**

12.00 *Moderatori: G. Brunori (Trento), F. Florio (San Giovanni Rotondo)*



L'HUB degli accessi vascolari

- Modelli organizzativi e setting assistenziali
L. Carbonari (Ancona)
- La FAVI complicata e la Protesi
M. Tozzi (Varese)
- Il ruolo del radiologo interventista
P. Quaretti (Pavia)
- Diagnosi e trattamento delle stenosi venose centrali
D. Savio (Torino)
- Indicatori e misure di performance:
pay per performance or pay per value?
C. Lomonte (Acquaviva delle Fonti)
- Discussione

13.00 **LUNCH SPONSORED SYMPOSIUM** *non accreditato E.C.M.*
**Dai ridotti apporti proteici all'integrazione con i chetoanaloghi:
la terapia dietetica nutrizionale nei pazienti con CKD**

SALA DELL'ARCO

14.30 **COMUNICAZIONI**

Accessi vascolari

Moderatori: G. Daidone (Siracusa), R. Scarpioni (Piacenza)

- **CO31 - Cateterismo venoso della vena giugulare interna destra in presenza di trombosi: accesso femorale e puntura dall'interno con tecnica SURFACER**
A. Giordano¹, P. Rigamonti², P. Torcia², D. Cagna³, A. Ricchiuto³, M. Cariati², M. Gallieni^{1,3}
¹Nefrologia e Dialisi, Ospedale San Carlo Borromeo, ASST Santi Paolo e Carlo; ²Radiologia, Ospedale San Carlo Borromeo, ASST Santi Paolo e Carlo; ³Università degli Studi di Milano
- **CO32 - Successo e sicurezza della procedura di occlusione dell'auricola atriale sinistra in pazienti con insufficienza renale terminale**
S. Genovesi^{1,2}, G. Slaviero³, L. Porcu¹, G. Casu⁴, S. Bertoli⁵, A. Sagone⁶, F. Pieruzzi^{1,2}, G. Rovaris⁷, M. Buskermolen⁸, P. Danna⁹, A. Montoli¹⁰, J. Oreglia¹¹, G. Contaldo¹, M. Gaggiotti¹², F. Etori¹³, P. Mazzone¹⁴
¹Department of Medicine and Surgery, University of Milano-Bicocca, Monza; ²Nephrology Unit, San Gerardo Hospital, Monza; ³Nephrology Unit, IRCCS Ospedale San Raffaele, Milano; ⁴San Francesco Hospital, Nuoro, ATS Sardegna Nuoro; ⁵Dialysis and Nephrology Unit-IRCCS Multimedica, Sesto S.Giovanni; ⁶Electrophysiology Unit-IRCCS-Multimedica, Sesto S.Giovanni; ⁷Interventional Electrophysiology Unit, San Gerardo Hospital, Monza; ⁸Department of Nephrology and Dialysis, Luigi Sacco Hospital, Milan; ⁹Cardiology Unit, Luigi Sacco Hospital, Milano; ¹⁰Nephrology Unit, Niguarda Hospital, Milano; ¹¹Interventional Cardiology Unit, Niguarda Hospital, Milano; ¹²Nephrology Unit ASST Spedali Civili Brescia; ¹³Cardiology Unit ASST Spedali Civili Brescia; ¹⁴Cardiac Pacing Unit, IRCCS Ospedale San Raffaele, Milano



SALA DELL'ARCO

- **CO33 - Quantificazione della filtrazione interna in due filtri con nuova membrana a Medium Cut-off**
A. Lorenzin¹, M. Neri¹, A. Lupi², M. Todesco¹, A. Brendolan¹, C. Ronco¹
¹ Dipartimento di Nefrologia, Dialisi e Trapianto renale e International Renal Research Institute of Vicenza (IRRIV), Ospedale San Bortolo, Vicenza, Italy; ²Dipartimento di Medicina Nucleare, Ospedale San Bortolo, Vicenza
- **CO34 - Il modello del Quality Improvement nella prevenzione delle batteriemie cvc-relate: l'esperienza reggiana**
F. Iannuzzella, G. Battaglini, M. Corradini, A. Stefani, M. Maiorana, D. Somenzi, S. Giberti, A. Bovino, E. Gnappi, M. Montanari, R. Rustichelli, M. Gregorini
SC di Nefrologia e Dialisi, AUSL-IRCCS, Reggio Emilia
- **CO35 - L'importanza del team medico-infermieristico per il miglioramento delle performance dei cateteri venosi centrali in emodialisi**
M. Righetti, D. Verderio, S. Riva, S.M. Milani, P.L. Serbelloni, L. Lisi, E. Sironi, G. Beretta, G. Ferrario
Unità Operativa Complessa di Nefrologia e Dialisi, PO di Vimercate (MB), ASST di Vimercate
- **CO36 - La terapia metronomica con vinorelbina è ben tollerata nei pazienti anziani in emodialisi affetti da tumore del polmone non a piccole cellule (NSCLC) di grado avanzato**
M. Migliori¹, A. Camerini², S. Beati¹, S. Paoletti¹, D. Amoroso², V. Panichi¹
¹UOC Nefrologia e Dialisi; ²UOC Oncologia Medica Ospedale della Versilia ASL Toscana Nordovest

15.30 MINILETTURA

15.50 Angioplastica intraoperatoria

Moderatori: *G. Daidone (Siracusa), R. Scarpioni (Piacenza)*
Relatore: *M. Napoli (Lecce)*

SALA DELL'ARCO

BIOETICA E NEFROLOGIA NARRATIVA

17.30 COMUNICARE CON I PAZIENTI E I FAMILIARI

19.30 Moderatori: *F. Aucella (San Giovanni Rotondo), G. Gregorini (Brescia)*

- La Medicina Narrativa
S. Spinsanti (Roma)
- Come la stampa comunica la scienza
M. De Bac (Milano)
- Comunicare via web: i pregi e i difetti
G. Quintaliani (Perugia)
- La proposta di donazione: comunicare con la famiglia
P. Donadio (Torino)
- Discussione



SALA DEL CASTELLO 1

NEFROLOGIA

09.30 **PATOLOGIA CARDIOVASCOLARE**

12.00 **NELLA MALATTIA RENALE CRONICA**

Moderatori: S. Bianchi (Livorno), R. Pontremoli (Genova)

- Le nuove Linee Guida dell'ipertensione
F. Mallamaci (Reggio Calabria)
- Proteinuria e rischio cardiovascolare nella malattia renale cronica
E. Paoletti (Genova)
- Anemia e ferro
L. Del Vecchio (Lecco)
- Linee Guida sulla dislipidemia nella malattia renale cronica
S. Bianchi (Livorno)
- Come controllare l'uricemia nella malattia renale cronica?
F. Viazzi (Genova)
- NOAC nella malattia renale cronica: quale e quando?
S. Genovesi (Milano)
- Discussione

13.00 **LUNCH SPONSORED SYMPOSIUM** non accreditato E.C.M.
Advancing in dialysis: iperfosforemia e anemia

SALA DEL CASTELLO 1

14.30 **COMUNICAZIONI**

Nefrologia clinica / Ipertensione / Diabete

Moderatori: M. Cozzolino (Milano), R. Musacchio (Cosenza)

- **CO37 - Contribution of Electron Microscopy in the final diagnosis of Kidney Diseases**
M. Righini, M. Ruggeri
Unità operativa Nefrologia, Dialisi e Trapianto Prof. La Manna, Policlinico S.Orsola-Malpighi
- **CO38 - Serum potassium and mortality across the range of kidney function: a CKD prognosis consortium meta-analysis**
M. Cirillo on behalf of the Chronic Kidney Disease - Prognosis Consortium
Dipartimento "Scuola Medica Salernitana", Università di Salerno
- **CO39 - Impatto delle interazioni genetiche di alfa-adducina e lanosterolo sintasi sul danno renale nell'ipertensione sodio-sensibile**
M. Vespa, C. Lanzani, L. Citterio, M. Simonini, L. Zagato, S. Fontana, E. Brioni, E. Messaggio, P. Manunta
Unità di Genomica delle Malattie Renali e Ipertensione, IRCCS Ospedale San Raffaele, Milano/Cattedra e Scuola di Specializzazione, Università Vita Salute San Raffaele, Milano
- **CO40 - Association between anthropometric indicators and hypertension in Young Adults from "School Project" of Italian Kidney Days 2008-2016**
Y. Battaglia¹, P. Esposito², S. Corrao³, A. Storari¹, A. Balducci⁴, D. Russo⁵
¹University-Hospital St. Anna, Nephrology, Ferrara; ²Fondazione IRCCS Policlinico San Matteo, Nephrology, Pavia; ³National Relevance and High Specialization Hospital Trust, Internal Medicine, Palermo; ⁴Fondazione Italiana del Rene Onlus, Roma; ⁵University Federico II, Nephrology, Napoli



SALA DEL CASTELLO 1

- **CO41 - Biopsia renale nell'anziano: indici di fragilità come possibile strumento predittivo di fallimento terapeutico e permanenza in dialisi**
V. Di Maso¹, E. Ermacora¹, M. Carraro^{1,2}, G. Boscutti¹
¹ASUITS Trieste, SC Nefrologia e Dialisi; ²Dipartimento di Scienze Mediche Chirurgiche e della Salute, Università di Trieste
- **CO42 - Rituximab come terapia di mantenimento nel lupus eritematoso sistemico**
F. Alberici¹, M.A. Cassia^{1,2}, R. Jones³, G. Casazza², M.L. Urban⁴, G. Emmi⁵, G. Moroni⁶, R.A. Sinico⁷, P. Messa⁶, A. Vaglio⁴, F. Hall⁸, M. Gallieni^{1,2}, D. Jayne³
¹UOC Nefrologia e Dialisi, ASST Santi Paolo e Carlo, Milano; ²Dipartimento di Scienze Biomediche e Cliniche "L. Sacco", Università degli Studi di Milano; ³Dipartimento di Medicina, Università di Cambridge, UK; ⁴UOC Nefrologia, Azienda Ospedaliero-Universitaria di Parma; ⁵Dipartimento di Medicina Clinica e Sperimentale, Università di Firenze; ⁶UOC Nefrologia e Dialisi, Fondazione IRCSS Ca' Granda Ospedale Maggiore, Milano; ⁷Dipartimento di Medicina e Chirurgia, Università degli Studi di Milano Bicocca; ⁸Unità di Reumatologia, Cambridge University Hospital, UK

15.30 MINILETTURA

15.50 Bone biopsy - the value in everyday practice

Moderatori: M. Cozzolino (Milano), R. Musacchio (Cosenza)
Relatore: G. Spasovski (Skopje, Macedonia)

SALA DEL CASTELLO 1

NEFROLOGIA

17.30 CKD-MBD

19.30 Moderatori: M. Cozzolino (Milano), M. Pasquali (Roma)

- Iperfosforemia e rischio cardiovascolare nel paziente con malattia renale cronica
A. Bellasi (Bergamo)
- Bisogna sempre correggere il deficit di vitamina D e fino a che livelli?
S. Mazzaferro (Roma)
- I nuovi trattamenti dell'Iperparatiroidismo Secondario
D. Russo (Napoli)
- Trapianto renale e fratture ossee
P.G. Messa (Milano)
- Discussione



SALA DEL CASTELLO 2

TRAPIANTO

09.30 TRAPIANTO NEL PAZIENTE A RISCHIO IMMUNOLOGICO

12.00 Moderatori: L. Biancone (Torino), E. Cozzi (Padova)

- Il nuovo programma nazionale iperimmuni: disegnare un algoritmo nel percorso al trapianto del paziente iperimmune in Italia
E. Cozzi (Padova)
- Chronic antibody-mediated rejection: prevention and treatment
C. Legendre (Paris, France)
- TAVOLA ROTONDA
Dalla biopsia ai DSA: quali innovazioni
Moderatori: V. Cantaluppi (Novara), G. Garibotto (Genova)
 - Novità pratiche nel ruolo dell'analisi genica
G. Grandaliano (Foggia)
 - Novità pratiche nel ruolo della microscopia elettronica
A. Barreca (Torino)
 - Novità pratiche nel dosaggio dei DSA
A. Piazza (Roma)
 - Biopsie di protocollo: come possono modificare la pratica clinica?
G. Comai (Bologna)
 - Discussione

13.00 **LUNCH SPONSORED SYMPOSIUM** non accreditato E.C.M.
Nuovi approcci terapeutici nei pazienti complessi

SALA DEL CASTELLO 2

14.30 COMUNICAZIONI

Casi clinici 2

Moderatori: R. Boero (Torino), F. Citterio (Roma)

- **CO43 - Sindrome emolitico-uremica (SEU) secondaria a polimiosite/dermatomiosite (PM/DM) in paziente già affetta da scleroti multipla (SM): descrizione di un caso clinico**
G. Storace¹, B. Brezzi¹, A. Gonnella², M. Ferraresi², P. Stobbione³, S. Maffei², M. Manganaro¹
¹SC Nefrologia e Dialisi, AO "SS. Antonio e Biagio e C. Arrigo" - Alessandria; ²SC Nefrologia e Dialisi, Ospedale "Cardinal Massaia", Asti; ³SSD Reumatologia, AO "SS. Antonio e Biagio e C. Arrigo, Alessandria
- **CO44 - Coinvolgimento renale nella malattia di rosai-dorfman (MRD): raro caso di recidiva renale eterolaterale a distanza di 20 anni**
A. Comacchio¹, A. Bandera², R. Berletti³, D. Della Libera⁴, M. Giozzet¹
¹ULSS1 Dolomiti Nefrologia Feltre; ²Direttore ULSS1 Dolomiti Nefrologia Feltre; ³Direttore ULSS1 Dolomiti Radiologia Feltre; ⁴Direttore ULSS1 Dolomiti Anatomia Patologica Feltre
- **CO45 - HIV e LES, i grandi imitatori**
F. Brunini¹, A. Ambrosini¹, D. Pogliani¹, M. De Cicco¹, F. Franzi², G. Finzi², C. Riva², P. Grossi³, G. Rombolà¹
¹UO Nefrologia e Dialisi, Ospedale di Circolo ASST-Settelaghi, Varese; ²UO Anatomia Patologica, Ospedale di Circolo ASST-Settelaghi, Varese; ³UO Malattie infettive, Ospedale di Circolo ASST-Settelaghi, Varese



SALA DEL CASTELLO 2

- **CO46 - Approccio terapeutico delle lesioni glomerulari simil-vasculitiche associate a rigetto acuto nel trapianto di rene: caso clinico**
P. Gallo¹, G. Castellano¹, M. Giliberti¹, S. Simone¹, M. Rossini¹, A. Schena¹, M. Margiotta², G. Lucarelli³, D. Mininni², M. Battaglia³, L. Gesualdo¹
¹Università degli Studi di Bari, DETO, U.O.C. Nefrologia, Dialisi e Trapianto; ²U.O. Tipizzazione Tissutale, A.O.U.C. Policlinico di Bari; ³Università degli Studi di Bari, DETO, Sezione di Urologia, Andrologia e Trapianto di Rene
- **CO47 - Glomerulosclerosi focale e segmentaria (FSGS) e mutazioni geniche: un caso clinico**
F. Tattoli¹, D. Falconi¹, C. Bottaro¹, M. Gherzi¹, F. Marazzi¹, M. Marengo¹, I. Serra¹, M. Tamagnone¹, C. Pino¹, M. Formica¹, S. Ungari², S. Giglio³
¹S.C. Nefrologia e Dialisi ASLCN1, Ospedali di Ceva, Mondovì, Saluzzo, Savigliano; ²SS Genetica e Biologia Molecolare Azienda Ospedaliera S. Croce e Carle Cuneo; ³Azienda Ospedaliero Universitaria "A Meyer" Firenze
- **CO48 - Identificazione di una mutazione del gene NPHP1 in un paziente con nefronoftisi di tipo I ad esordio tardivo**
A. La Russa, V. Spadafora, A. Perri, D. La Russa, P. Gigliotti, F. Leone, D. Vizza, S. Lupinacci, G. Toteda, D. Lofaro, M. Bonofiglio, R. Bonofiglio
Centro di Ricerca "Rene e Trapianto" - UOC Nefrologia, Dialisi e Trapianto, AO Cosenza

15.30 MINILETTURA

- 15.50 **HCV e HBV nel trapianto di rene: donatore, ricevente, terapie**
Moderatori: R. Boero (Torino), F. Citterio (Roma)
Relatore: A. Marzano (Torino)

SALA DEL CASTELLO 2

17.30 I REGISTRI DELLA SIN

19.30

I Parte

Moderatori: A. Limido (Milano), M. Postorino (Reggio Calabria)

- Aggiornamento sull'attività del RIDT
M. Postorino (Reggio Calabria)
- Report
M. Nordio (Camposampiero)
- Utilizzo dei Data-Base amministrativi regionali per studi epidemiologici
F. Conte (Melegnano)
- Discussione I Parte

II Parte

Moderatori: A. Di Napoli (Roma), F. Fabbian (Ferrara)

- Medicina di genere in Nefrologia
M. Cirillo (Salerno)
- Il trapianto da vivente
L. Lombardini (Roma)
- Il registro biopsie e gli studi ancillari
S. Andrulli (Lecco)
- Il censimento della WorkForce Nefrologica
S. Castellino (Taormina)
- Discussione II Parte



SALA DELLA MARINA

MALATTIA RENALE CRONICA

09.30 NEFROPROTEZIONE: FATTORI DI RISCHIO

12.00 E PROGRESSIONE DELLA MALATTIA RENALE NEL DIABETE

In collaborazione con AME - Associazione Medici Endocrinologi
Moderatori: S. Di Paolo (Barletta), S. Settembrini (Napoli)



Associazione Medici Endocrinologi
Per la qualità clinica in Endocrinologia

- Obesity paradox and reverse epidemiology in CKD
K. Kalantar-Zadeh (Los Angeles, USA)
- Prognosi cardiorenale nel paziente diabetico con e senza proteinuria
R. Minutolo (Napoli)
- Acidosi metabolica, resistenza insulinica e progressione della malattia renale cronica nel paziente diabetico
A. Cupisti (Pisa)
- SGLT-2 e funzione renale, sopravvivenza e sicurezza nel paziente con malattia renale
L. De Nicola (Napoli)
- Burn-out glicemico nella malattia renale cronica
O. Disoteco (Milano)
- Discussione

13.00 LUNCH SPONSORED SYMPOSIUM non accreditato E.C.M.
Dalla dialisi domiciliare al trapianto AB0 incompatibile:
sfide e opportunità

SALA DELLA MARINA

14.30 COMUNICAZIONI

Malattia renale cronica / Anemia / Metabolismo Ca-P

Moderatori: G.M. Frascà (Ancona), L. Vernaglione (Brindisi)

- CO55 ★ - Dietary salt restriction in chronic kidney disease: a meta-analysis of randomized clinical trials
C. Garofalo, S. Borrelli, M. Provenzano, T. De Stefano, C. Vita, R. Minutolo, L. De Nicola, G. Conte
Division of Nephrology, University of Campania "Luigi Vanvitelli", Naples
- CO56 - Prevalenza dell'insufficienza renale cronica in una grossa coorte multicentrica di pazienti con infezione da HIV e ruolo della terapia antiretrovirale
M. Giliberti¹, F. Pesce¹, P. Maggi², V. Montinaro³, Gruppo di studio HIV-HY*
¹U.O. Nefrologia-Azienda Ospedaliera Policlinico Bari, Università di Bari; ²U.O. Malattie Infettive-Azienda Ospedaliera Policlinico Bari, Università di Bari; ³U.O. Nefrologia-Azienda Ospedaliera "Pia Fondazione Card. G. Panico" Tricase (LE) *Am. J. Hypert 2014; 27:222-8
- CO57 - Prognosi cardio-renale dell'insufficienza renale cronica diabetica con diverso grado di proteinuria residua: studio multicentrico prospettico in Nefrologia
M. Provenzano, L. De Nicola, S. Borrelli, C. Garofalo, G. Conte, R. Minutolo
Divisione di Nefrologia, Università della Campania "Luigi Vanvitelli", Napoli
- CO58 - Ruolo della miostatina e dell'insulinoresistenza nella cachessia associata a nefropatia diabetica
D. Picciotto¹, S. Milanese¹, M. Saio¹, M. Frascio², G. Brunori³, C. Venturelli³, A. Sofia¹, G. Garibotto¹, D. Verzola¹
¹Dipartimento di Medicina Interna, Clinica Nefrologica Dialisi e Trapianto; ²Clinica Chirurgica 2, Ospedale Policlinico San Martino Genova; ³Dipartimento di Nefrologia e Dialisi, Ospedale Santa Chiara, Trento

★ Abstract premiato



SALA DELLA MARINA

- **CO59 - Fattori predittivi della remissione all'anno nella nefrite lupica e significato prognostico**
G. Frontini, D. Gianfreda, V. Binda, A. Vaglio, G. Moroni, P. Messa
UOC nefrologia, dialisi e trapianti di rene, Fondazione IRCCS Ca' Granda Ospedale Maggiore Policlinico, Milano; UO nefrologia, Ospedale Universitario, Parma
- **CO60 - Progetto Fitwalking e rene: risultati del primo anno di utilizzo dell'esercizio-terapia nella patologia renale e reumatica**
M. Pozzato¹, G. Parodi², D. Rossi¹, M. Vadori¹, A. Abis¹, A. Aruta¹, C. Bordone¹, M.G. Bregolin¹, S. D'Elia¹, S. Gremo¹, G. Iannarelli¹, V. Oddone¹, T. Miniscalco¹, D. Roccatello¹
¹SCU Nefrologia e Dialisi - CMID, Ospedale S.G. Bosco, Torino;
²SSD Medicina dello Sport, ASL Città di Torino

15.30 **MINILETTURA**

15.50 **Gestione clinica delle iposodiemie**

Moderatori: G.M. Frascà (Ancona), L. Vernaglione (Brindisi)
Relatore: G. Rombolà (Varese)

SALA DELLA MARINA

MALATTIA RENALE CRONICA

17.30 **NEFROPROTEZIONE: I PAZIENTI SONO TUTTI UGUALI?**

19.30 *Moderatori: V. Bellizzi (Salerno), M. Buemi (Messina)*

- Incremental transition to dialysis
K. Kalantar-Zadeh (Los Angeles, USA)
- Progressione della malattia renale cronica: una questione di traiettorie
M. Ravera (Genova)
- Remissione clinica della malattia renale cronica: quali pazienti? In che fase della malattia renale cronica? Va bene per tutti lo stesso trattamento?
P.L. Ruggenti (Bergamo)
- Discussione
- **MICROFONO A DUE**
Quali pazienti con malattia renale cronica deve seguire il Nefrologo?
 - Tutti i pazienti con malattia renale cronica
V. Cernaro (Messina)
 - Solo pazienti selezionati
M. Gallieni (Milano)

SALA DEL LAVATOIO

09.00 **SESSIONE MEDICO-INFERMIERISTICA**
11.30 **Accessi vascolari ecoguidati 3**

12.00 **SESSIONE MEDICO-INFERMIERISTICA**
14.30 **Accessi vascolari ecoguidati 4**



SALA DEL PARCO

09.00 **SESSIONE MEDICO-INFERMIERISTICA**
11.30 **L'addestramento alle tecniche domiciliari**

12.00 **SESSIONE MEDICO-INFERMIERISTICA**
14.30 **Accessi vascolari: approcci multidisciplinari**

17.30 **EVOLUZIONE DELLE TECNICHE DIAGNOSTICHE
IN NEFROLOGIA**

Moderatori: A. Lupo (Verona), F.P. Schena (Bari)

- Diagnostica della biopsia renale:
dallo studio morfologico al profilo molecolare
F.P. Schena (Bari)
- Il sedimento urinario: dagli albori agli strumenti odierni
di analisi automatizzata
G.B. Fogazzi (Milano)
- Dalla proteinuria ai peptidi nella moderna diagnostica
M. Bonomini (Chieti)
- Dall'imaging morfologico all'ecografia
e all'imaging multiparametrico
M. Meola (Pisa)



**SABATO
6 OTTOBRE**



SALA DEL TEMPIO

09.00 LETTURA MAGISTRALE

Filosofia della scienza e cura dell'uomo

Introduce: F. Aucella (San Giovanni Rotondo)

Relatore: G. Giorello (Milano)

PREMIO LUIGI MIGONE



BIOETICA E NEFROLOGIA NARRATIVA

10.00 BIOETICA E MEDICINA NARRATIVA

Moderatori: L. Gesualdo (Bari), P.M. Ronco (Paris, France)

- Aspetti di Bioetica in Nefrologia
G. Piccoli (Le Mans, France)
- Bioethics and research
J. Ingelfinger (Boston, USA)
- Perché è importante che ciascuno di noi
possa decidere come morire
G. Remuzzi (Bergamo)
- Discussione

12.30 CERIMONIA DI CHIUSURA

13.00 G. Brunori (Trento), L. Gesualdo (Bari)

SALA DELL'ARCO

MALATTIA RENALE CRONICA

10.30 SESSIONE CONGIUNTA SIN - AIOM - SIRM

12.30 Moderatori: C.M. Guastoni (Legnano), V. Montinaro (Tricase)



NEFROPROTEZIONE: PRIMUM NON NOCERE

- MICROFONO A DUE - Mezzi di contrasto
- Nefrologo, L. Cosmai (Bologna)
- Radiologo, L. Romanini (Cremona)
- MICROFONO A DUE - Chemioterapia
- Nefrologo, A. Pani (Cagliari)
- Oncologo, G. Procopio (Milano)
- Inibitori pompa protonica
M. Fusaro (Padova)
- Iperkaliemia
M. Di Luca (Pesaro)
- Antibiotici
F. Tumietto (Bologna)
- Discussione

PROGRAMMA SABATO 6 OTTOBRE

SALA DEL CASTELLO 1

10.00 COLLEGIO SIN - SITO
12.30 Gruppi di lavoro di progetti

SALA DEL CASTELLO 2

10.00 CORSO EDUCAZIONALE 7
12.30 Nefrologia interventistica in virtual reality

SALA DELLA MARINA

10.00 CORSO EDUCAZIONALE 8
12.30 Ruolo del Nefrologo nell'area critica e uso degli anticoagulanti



AREA POSTER

GIOVEDÌ 4 OTTOBRE

112

VENERDÌ 5 OTTOBRE

134



12.00 **CASI CLINICI**

13.00 *Guida la visita: B. Di Iorio (Avellino)*

PO001 INSUFFICIENZA RENALE ACUTA DA RABDOMIOLISI IN CORSO DI TERAPIA CON VORICONAZOLO E SIMVASTATINA: UN'INTERAZIONE PERICOLOSA

L. Bozzoli, V. Marchetti, M. Neri, L. Mazzotta, M. Parrini, V. Vigo, R. Giusti
UOC Nefrologia e Dialisi, Ospedale San Luca, Lucca

PO002 INSUFFICIENZA RENALE ACUTA SECONDARIA AD INGESTIONE DI GLICOLE ETILENICO: DESCRIZIONE DI UN CASO CLINICO E REVISIONE DELLA LETTERATURA

L. Apicella, V. Bellizzi, G. Bilancio, A. De Maio, G. Farre, C. Iacuzzo, A. Restivo, A. Salvati, S. Torraca, G. Palladino
UOC Nefrologia, Dialisi e Trapianto renale - Azienda Ospedaliera Universitaria "San Giovanni di Dio e Ruggi d'Aragona" - Salerno

PO003 VIVERE MEGLIO CON UN CUORE TRAPIANTATO "PULITO": UNA COLLABORAZIONE TRA NEFROLOGIA E CARDIOCHIRURGIA

M. Barile¹, G. Giuntini¹, S. Bernazzali², M. Pasquali¹, G. Bernabini¹, S. Esposito¹, E. Malagnino¹, P. Conti¹
¹U.O.C. Nefrologia e Dialisi, Ospedale di Grosseto, Azienda USL Toscana SudEst; ²U.O. Cardiochirurgia, Azienda Ospedaliera Universitaria Senese

PO004 TERAPIA DELLA PSORIASI VULGARIS CON ANTICORPO MONOCLONALE ANTI TNF-ALFA INFLIXIMAB BIOSIMILARE IN PAZIENTE EMODIALIZZATA

O. Filiberti¹, G. Pertusi², P. Colombo¹, L. Costantini¹, S. Ottone¹, A. Papagno¹, G. Piccini¹, M. Gattoni²
¹SC Nefrologia; ²SSvD Dermatologia ASL Vercelli

PO005 LA TROMBOSI ACUTA DELL'ARTERIA RENALE COME PRIMA MANIFESTAZIONE DI SINDROME DA ANTICORPI ANTIFOSFOLIPIDI

P. Albrizio, S. Costa, A. Foschi, I.A. Milani, S. Rindi, M. Zucchi, F. Milanese
U.O.C. di Nefrologia e Dialisi Voghera, ASST di Pavia

PO006 NEFROPATIA DA ANTICOAGULANTI INDOTTA DA RIVAROXABAN: CASE REPORT

V. Blanco¹, F. Lauria¹, L. Allegri², D. Rolla¹
¹Nefrologia e Dialisi, Ospedale S. Andrea La Spezia; ²U.O.C. di Nefrologia, AOU di Parma

PO007 DIAGNOSI E FOLLOW-UP DELLA CALCIFILASSI: RUOLO DELLA SCINTIGRAFIA OSSEA TOTAL BODY

D. Motta¹, A. Lesca², R. Boero¹
¹S.C. Nefrologia e Dialisi 3, ASL Città di Torino; ²S.C.U. Medicina Nucleare AOU Città della Salute e della Scienza di Torino

PO008 RASH DIFFUSO CON EOSINOFILIA, INSUFFICIENZA RENALE ACUTA E INTERESSAMENTO SISTEMICO MULTIORGANO: SINDROME DI DRESS

C. Caputo, S. Marre, M. Ciabattini, D. Garneri, M. Repetto, O. Santoni, S. Carozzi
S.O.C. Nefrologia e Dialisi Ospedale San Paolo - ASL 2 Savonese

PO009 ACUTE RENAL FAILURE AFTER AMANITA OVOIDEA EATING

C. Giammarresi, L. Bono, G. Li Cavoli, B. Oliva, C. Carollo, R. Turdo, A. Amato, V. Azzolina, R. Mongiovì, F. Servillo, O. Schillaci, C. Zagarrigo, A. Tralongo, F. Caputo
UOC Nefrologia Dialisi Trapianto Renale, ARNAS Civico e Di Cristina, Palermo

PO010 USO DI FONDAPARINUX COME ANTICOAGULANTE INTRADIALITICO IN PAZIENTE AFFETTO DA TROMBOCITOPENIA EPARINO-INDOTTA IN EMODIALISI EXTRACORPOREA

P. Albrizio, S. Costa, A. Foschi, I.A. Milani, S. Rindi, M. Zucchi, F. Milanese
U.O.C. di Nefrologia e Dialisi - ASST di Pavia

PO011 LA RADIOFREQUENZA ECO GUIDATA DEGLI ADENOMI PARATIROIIDEI: UNA ALTERNATIVA ALLA CHIRURGIA

C. Bregant
S.C. Nefrologia e Dialisi ASUITS

PO012 IPONATREMIA ACUTA SEVERA IN PAZIENTE TRATTATO CON ADROTERAPIA

L. Estienne, I. Massa, A. Avella, P. Esposito, T. Rampino
UOC Nefrologia, Dialisi e Trapianto - Fondazione IRCCS Policlinico "San Matteo" di Pavia

PO013 REMISSIONE COMPLETA DI GLOMERULONEFRITE MEMBRANOPROLIFERATIVA CRIOGLOBULINEMICA HCV ASSOCIATA CON SOFOSBUVIR - DACLATASVIR

D. Catucci¹, V. Esposito¹, M. Torreggiani¹, A. Di Matteo², M. Colucci¹, A. Mariotto¹, G. Sileno¹, C. Esposito^{1,3}
¹Nefrologia e Dialisi, ICS Maugeri, Pavia; ²Malattie Infettive, Policlinico San Matteo, Pavia; ³Università di Pavia

PO014 HHV8-RELATED CASTLEMAN'S DISEASE IN A KIDNEY RECEPIENT: A CASE REPORT

A. Cappoli^{1,2}, F. Maellaro^{1,2}, K. Korreshi^{1,2}, I. Umbro¹, G. Gentile⁴, F. Tinti¹, S. Lai^{1,2}, S. Mazzaferro^{2,3}, A.P. Mitterhofer^{1,2}
¹Dipartimento di Medicina Clinica; ²Scuola di Specializzazione in Nefrologia e UOC di Nefrologia; ³Dipartimento di Scienze Cardiovascolari, Respiratorie, Nefrologiche, Anestesiologiche e Geriatriche; ⁴Dipartimento di Biotecnologie Cellulari e Ematologia; Policlinico Umberto I, Sapienza Università di Roma



- PO015 UN CASO DI GLOMERULONEFRITE COLLAGENOFIBROTICA STEROIDO-SENSIBILE**
F. Brunini¹, M. De Cicco¹, A. Ambrosini¹, B. Tucci¹, A. Malnati¹, F. Franzì², G. Finzi², C. Riva², G. Rombolà¹
¹UO Nefrologia e Dialisi, ASST-Settelaghi Ospedale di Circolo, Varese;
²SC Anatomia Patologica, ASST-Settelaghi Ospedale di Circolo, Varese
- PO016 UN CASO DI PIELITE INCROSTANTE DA CORYNEBACTERIUM UREALYTICUM IN TRAPIANTO DI RENE**
B. Bonino, M. Saio, E. Corradino, A. Sofia, F. Petrocelli, A. Utili, G. Bovio, G. Garibotto
Policlinico San Martino, Genova
- PO017 UNO STRANO CASO DI MASSE RENALI BILATERALI E FEBBRE**
G. Jeannin¹, C. Salviani¹, C. Marcantoni², M. Gaggiotti¹, S. Fisogni¹, G. Gregorini¹, G. Cancarini¹
¹U.O. Nefrologia, Spedali Civili di Brescia; ²U.O. Nefrologia Ospedale Cannizzaro di Catania
- PO018 EPISODI CONSECUTIVI DI INSUFFICIENZA RENALE E CARDIACA IN UN GIOVANE APPARENTEMENTE SANO**
V. Esposito¹, D. Catucci¹, M. Torreggiani¹, M. Colucci¹, G. Adamo¹, L. Semeraro¹, C. Esposito^{1,2}
¹Nefrologia e Dialisi, ICS Maugeri Pavia; ²Università di Pavia
- PO019 DENOSUMAB E CINACALCET: COMBINATION THERAPY NEL PAZIENTE EMODIALIZZATO OSTEOPOROTICO**
A. Moioli, C. Fofi, S. Barberi, G. Punzo, P. Menè, F. Festuccia
Dipartimento di Medicina Clinica e Molecolare, Facoltà di Medicina e Psicologia, Università di Roma "Sapienza", U.O.C. Nefrologia e Dialisi, A.O. Sant'Andrea, Roma, Italia
- PO020 UNA RARA CAUSA DI VASCULITE RENO-POLMONARE: ALVEOLITE EMORRAGICA NELLA PORPORA DI SCHOENLEIN-HENOCH**
S. Cortazzi¹, M. Quaglia¹, G. Merlotti¹, U. Morosini¹, A. Airoidi¹, A. Nappo¹, C. Bozzola², R. Boldorini², V. Cantaluppi¹
¹S.C.D.U. Nefrologia e Trapianto Renale, A.O.U. "Maggiore della Carità", Università del Piemonte Orientale, Dipartimento di Medicina Traslazionale, Novara; ²S.C.D.U. Anatomia Patologica, A.O.U. "Maggiore della Carità", Università del Piemonte Orientale, Novara
- PO021 SINDROME UREMICO EMOLITICA TIPICA NELL'ADULTO: UNA COMPLESSA SINDROME MULTIORGANO**
N. Mongera, E. Bedina, V. Di Maso, M. Carraro, F. Bianco, M. Grignetti, U. Gerini, E. Ermacora, C. Bregant, G. Zanchettin, F. Bertoni, G. Boscutti
SC Nefrologia e Dialisi-ASUITs (Azienda Sanitaria Universitaria Integrata di Trieste)

- PO022 PAZIENTE CON GLOMERULOSCLEROSI FOCALE E SINDROME AUTOIMMUNE LINFOPROLIFERATIVA (ALPS)**
L. Palmieri, L. Potenza
Policlinico di Modena
- PO023 GRAVE IPOSONDIEMIA ACUTA TRATTATA CON EMODIALISI A BASSA EFFICIENZA**
A.F. Colombo, R. Boito, R. Lucà, S. Flotta, G. Rizzuto
UO Nefrologia e Dialisi Ospedale "San Giovanni di Dio" Crotone (KR)
- PO024 TUBULOPATIA ACUTA DA CRISTALLI IN UN PAZIENTE DIABETICO**
A. Regalia, F. Colombo, C. Battaglia, I. D'Amato, E. Gandini, A. Lucatello, F. Mehmeti, M.A. Rizzo, R. Torpia, A. Castiglioni
SC di Nefrologia e Dialisi, ASST della Valle Olona, presidio ospedaliero di Busto Arsizio
- PO025 UN CASO DI GAMMOPATIA MONOCLONALE DI SIGNIFICATO RENALE (MGRS) TRATTATO CON SUCCESSO CON RITUXIMAB**
V. Colucci¹, G. D'Ettore¹, M. Rossini¹, P. Curci², G.B. Pertosa¹, L. Gesualdo¹, C. Manno¹
¹Dipartimento di emergenza e trapianto di organi – U.O.C. di Nefrologia, Dialisi e Trapianto, A.O.U. Policlinico di Bari; ²UOC di Ematologia e Trapianto, A.O.U. Policlinico di Bari.
- PO026 SINGOLARE EPISODIO DI IRA IN EMODIALISI QUOTIDIANA RISOLTASI CON PLASMAFERESI**
C. Altobelli, D. Di Matteo, V. Columbano, P. Anastasio, G. Capasso
Università degli Studi della Campania "Luigi Vanvitelli", UOC di Nefrologia e Dialisi
- PO027 UN CASO DI CALCIFILASSI E GRAVIDANZA IN EMODIALISI**
R. Perrone¹, A. Ferrari¹, A. Stolazzo¹, L. Stipo², F. Olmeda², L. Lucchi², G. Alfano²
¹Scuola di Specializzazione in Nefrologia, Università di Modena e Reggio Emilia; ²UO di Nefrologia e dialisi, AOU Policlinico di Modena
- PO028 GLOMERULOPATIA OBESITÀ-CORRELATA E MINIMAL CHANGE DISEASE: DESCRIZIONE DI UN CASO CLINICO**
G.M. Rossi¹, M. Delsante², A.Z. Rosenberg², M. Minari¹
¹Nefrologia, Dipartimento Medicina Clinica e Sperimentale, Azienda Ospedaliero-Universitaria di Parma; ²Renal Pathology Service, Johns Hopkins University, Baltimore, USA
- PO029 SINDROME EMOLITICO-UREMICA ASSOCIATA A TERAPIA CON INTERFERONE-BETA: CASO CLINICO**
S. Longhi, L. Del Vecchio, S.M. Viganò, A. Cavalli, M. Corti, M.C. Bigi, G. Pontoriero
Ospedale A. Manzoni, Divisione di Nefrologia e Dialisi, Lecco



- PO030 UN RARO CASO DI MEDIOLISI ARTERIOSA SEGMENTARIA RENALE BILATERALE**
M. Valente¹, A. Marchi¹, C. Martinelli¹, G. Soccio¹, C.M. Bianchi², C. Libetta¹
¹Nefrologia Dialisi e trapianto, IRCCS Fondazione Policlinico San Matteo e Università di Pavia; ²Chirurgia Generale RCCS, IRCCS Fondazione Policlinico San Matteo e Università di Pavia
- PO031 SINDROME HELLP E SINDROME EMOLITICO UREMICA IN GRAVIDANZA, DUE ENTITA' NOSOLOGICHE, UNO STESSO REGISTA: CASE REPORT**
A. Mancini¹, G. Ardissino², P. Angelini¹, V. Giancaspro¹, E. La Raia¹, M.T. Nisi¹, AR Proscia¹, G. Tarantino¹, O. Vitale¹, F. Delia¹
¹S.C. di Nefrologia e Dialisi Ospedale Di Venere, BARI; ²Centro per la Cura e lo Studio della Sindrome Emolitico-Uremica, Fondazione IRCCS Ca' Granda Ospedale Maggiore Policlinico, Milano
- PO032 ASSOCIAZIONE TRA INFEZIONE DA STAFILOCOCCO AUREUS (SA) ED INSORGENZA DI LUPUS ERITEMATOSO SISTEMICO: SOLO UNA CASUALITÀ?**
A. Messuerotti¹, R. Vitetta¹, M. Saracco², C. Marcuccio¹, S. Berutti¹, C. Lo Mater², C. Vitale¹
¹SC Nefrologia e Dialisi; ²SSD Reumatologia, Ospedale Mauriziano, Torino
- PO033 PRCA IN PAZIENTE CON PREGRESSA SEU**
M. Gregori, I. Gianassi, S. Giovannini, G. Spatoliatore, P. Becherelli, N. Scopetani, G. Toti, G. Rosso, G. Caselli, C. Merciai, A. Rosati
SDOC Nefrologia e Dialisi, ospedale Nuovo San Giovanni di Dio, Firenze
- PO034 TROMBOSI DI ARTERIA BRACHIALE ANEURISMATICA, CON ISCHEMIA CRITICA DEL BRACCIO SINISTRO: CASE REPORT**
C. Jovane¹, P. Farfaglia¹, F. Bonelli¹, C. Figliola¹, E. Sogni¹, L.M. Di Leo¹, M. Tozzi², A. Castiglioni¹
¹UOC Nefrologia e Dialisi, P.O. di Gallarate, ASST Valle-Olona; ²UOC Chirurgia Vascolare, ASST Sette Laghi, Università Insubria, Varese
- PO035 CPFA NEL TRATTAMENTO DI GRAVI INFEZIONI SISTEMICHE NON RIENTRANTI NEI CRITERI DIAGNOSTICI DELLA SEPSI: CASE-SERIES**
G. Leonardi¹, M.L. Citraro¹, S. Bologna¹, A. Mordocco¹, A. Cardone¹, A. Strangio², M. Capria¹, G. Fuiano¹, M. Andreucci¹, C. Torti³, M. Rossi², M. Simeoni¹
¹Unità Operativa di Nefrologia e Dialisi – Università Magna Graecia, Catanzaro; ²Unità Operativa di Ematologia Oncologica – Università Magna Graecia, Catanzaro; ³Unità Operativa di Malattie Infettive – Università Magna Graecia, Catanzaro

- PO036 GLOMERULONEFRITE MESANGIALE A DEPOSITI IGM CORTICODIPENDENTE TRATTATA CON ACTH**
L. Scarpati¹, L. Benozzi², E. Ragazzoni², P. Carpani², F. Rastelli², C. Deagostini², S. Agliata², S. Cusinato²
¹Università degli Studi della Campania "Luigi Vanvitelli"; ²Struttura complessa di Nefrologia e Dialisi, Ospedale SS Trinità di Borgomanero, ASL Novara
- PO037 GRAVIDANZA GEMELLARE IN PAZIENTE PORTATRICE DI TRAPIANTO DI RENE**
M. Busutti, V. Corradetti, G. Comai, P. Todeschini, G. La Manna
UO Nefrologia, Dialisi e Trapianto, Dipartimento di Medicina Specialistica, Diagnostica e Sperimentale, Azienda Ospedaliero-Universitaria Sant'Orsola-Malpighi, Alma Mater Studiorum Università di Bologna
- PO038 NEFROPATIA AD IGA E APPENDICE CECALE**
E. Favaro¹, R. Lazzarin¹, C. Davoli², M. Guizzo¹, A. Ferraro¹, E. Pierobon¹, D. Cremasco¹, G. Rizzardi¹, C. Abaterusso¹
¹U.O. Nefrologia e Dialisi, Ospedale S. Giacomo Apostolo, Castelfranco Veneto (TV); ²U.O. Anatomia Patologica, Ospedale S. Giacomo Apostolo, Castelfranco Veneto (TV)
- PO039 MICROANGIOPATIA RENALE CORRELATA A LENVATINIB: SERIE DI TRE CASI**
M. Delsante¹, J.M. Monroy-Trujillo², S.M. Bagnasco¹, A.Z. Rosenberg¹
¹Johns Hopkins University, Renal Pathology Department, Baltimore, MD, USA; ²Johns Hopkins University, Nephrology Department, Baltimore, MD, USA
- PO040 RECIDIVA DI CRIOGLOBULINEMIA HCV-CORRELATA IN PAZIENTE TRATTATO CON PLASMAFERESI E RITUXIMAB**
I. Gianassi, A. Rosati
Nefrologia e Dialisi, San Giovanni di Dio, Firenze, Nefrologia e Dialisi, San Giovanni di Dio, Firenze
- PO041 TELEMEDICINA E RICONOSCIMENTO PRECOCE DI PERITONITE IN APD**
R. Boito, F. Bova, A.F. Colombo, G. Rizzuto
UO Nefrologia e Dialisi Ospedale "San Giovanni di Dio" Crotona



- PO042 XANTHOGRANULOMATOUS PYELONEPHRITIS IN AN IMMUNOSUPPRESSED PATIENT: HOW RENAL BIOPSY CAN CHANGE THE CLINICAL APPROACH**
A. Cappoli^{1,2}, F. Maellaro^{1,2}, K. Korreshi^{1,2}, F. Tinti¹, I. Umbro¹, B. Cerbelli⁴, G. D'Amati⁴, F. Iafrate⁴, P. Chirletti⁵, S. Lai^{1,2}, R. Cianci¹, S. Mazzaferro^{2,3}, A.P. Mitterhofer^{1,2}
¹Dipartimento di Medicina Clinica; ²Scuola di Specializzazione in Nefrologia e UOC di Nefrologia; ³Dipartimento di Scienze Cardiovascolari, Respiratorie, Nefrologiche, Anestesiologiche e Geriatriche; ⁴Dipartimento di Scienze Radiologiche, Oncologiche e Anatomopatologiche; ⁵Dipartimento di Scienze Chirurgiche, Sapienza Università di Roma
- PO043 UN CASO DIFFICILE DI CRISI RENALE SCLERODERMICA NORMOTENSIVA**
A. Manini, C. Rocca, M. Bacchi, M. Ricardi, V. Albertazzi, C. Fenocchio, L. Melfa, S. De Amicis, R. Scarpioni
Ospedale "Guglielmo da Saliceto", Piacenza
- PO044 ELEVATI LIVELLI DI LIPOPROTEINA (a) IN PAZIENTE CON STORIA DI EVENTI TROMBOTICI ASSOCIATI A RIGETTO DI TRAPIANTO RENALE**
F. Cianciotta, R. Corciulo, M. Rossini, S. Simone, A. Schena, L. Gesualdo, G.B. Pertosa
Dipartimento di emergenza e trapianto di organi - Unità di nefrologia, dialisi e trapianto, A.O.U. Policlinico di Bari
- PO045 UN CASO DI PRURIGO NODULARIS IN EMODIALIZZATO CRONICO**
L. Benozzi, E. Ragazzoni, C. Deagostini, S. Agliata, L. Scarpati, P. Carpani, F. Rastelli, S. Cusinato
Stuttura Complessa di Nefrologia e Dialisi, Ospedale SS Trinità di Borgomanero, ASL Novara
- PO046 PSEUDOMIXOMA PERITONEI TRATTATO CON PERITONECTOMIA TOTALE SENZA HIPEC IN EMODIALIZZATO**
A. Ferrari¹, L. Stipo², A. Solazzo¹, R. Perrone¹, G. Bernardelli³, G. Alfano², F. Olmeda², L. Lucchi², G. Cappelli²
¹Dipartimento Chirurgico, Medico, Odontoiatrico e di Scienze Morfologiche, Sezione di Nefrologia, Università di Modena e Reggio Emilia; ²UOC Nefrologia, Dialisi e Trapianto Renale, Università di Modena e Reggio Emilia, Azienda ospedaliera-universitaria di Modena; ³Dipartimenti Interaziendale ad Attività Integrata di Medicina di Laboratorio ed Anatomia Patologica, Struttura Complessa Anatomia ed Istologia Patologica - AOU Policlinico di Modena
- PO047 SOSPENSIONE DI ECULIZUMAB IN PAZIENTE AFFETTO DA SINDROME EMOLITICO UREMICA ATIPICA IN REMISSIONE CLINICA**
S. Giovannini, G. Rosso
Nefrologia e Dialisi, Nuovo Ospedale S. Giovanni di Dio, Firenze

- PO048 TOSSICITÀ ACUTA DA LITIO E AKI: GESTIONE DEL RISCHIO E FARMACOVIGILANZA**
M. Bellavita¹, R. Brugnano², R. Errico², M. Gaburri², F. Timio², R. Sciri², E.G. Nunzi², G. Bucaneve³
¹Scuola di Specializzazione in Nefrologia, Università degli Studi di Chieti-Perugia; ²SC Nefrologia e Dialisi, Azienda Ospedaliera di Perugia; ³Rete Nazionale di Farmacovigilanza, Regione Umbria
- PO049 GLOMERULONEFRITE DI GOODPASTURE ANTI-GMB NEGATIVA: IL RUOLO CHIAVE DELL'IMMUNOFLUORESCENZA**
S. Calimeri, C. Nardi, F. De Gregorio, E. Spagnolo, G. Gembillo, R. Siligato, A. Gualtieri, F. Torre, G. Costantino, M. Buemi, D. Santoro
Cattedra di Nefrologia, Dipartimento di Medicina Clinica e Sperimentale, Università di Messina
- PO050 OBESITÀ E MALATTIA RENALE: IL RUOLO DELLA SLEEVE GASTRECTOMY**
C. Nardi, S. Calimeri, V. Cernaro, A. Laudani, F. Laurendi, A. Calderaro, F. Vienna, A. Salvo, A. Romeo, M. Buemi, D. Santoro
Cattedra di Nefrologia, Dipartimento di Medicina Clinica e Sperimentale, Università di Messina
- PO051 UN RARO CASO DI SEUa POST PARTUM: QUANDO DIAGNOSI E TRATTAMENTO PRECOCE FANNO LA DIFFERENZA**
R. Siligato¹, A. Calderaro¹, A. Gualtieri¹, F.G. Vienna¹, V. Cernaro¹, G. Costantino¹, G. Montalto¹, M. Buemi¹, D. Santoro¹, G. Mazzeo²
¹Dipartimento di Medicina Clinica e Sperimentale, Università degli Studi di Messina; ²UOC Anestesia, Rianimazione e Terapia Intensiva, AOUP G. Martino, Messina
- PO052 INSUFFICIENZA RENALE ACUTA INDOTTA DA RABDOMIOLISI PER ABUSO DI COCAINA TRATTATA CON EMOFILTRAZIONE (HF) ASSOCIATA AD EMOPERFUSIONE CON CARTUCCIA IN RESINA MICROPOROSA ADSORBENTE**
M. Marchini, O. Meniconi, E. Giglio, P. Lorusso, A. Lippi, M.F. Egidi
U.O Nefrologia Trapianti e Dialisi, Azienda Ospedaliera Universitaria Pisana, Università di Pisa
- PO053 SINDROME EMOLITICO UREMICA ATIPICA IN PAZIENTE AFFETTA DA MIELOMA MULTIPLO IN TERAPIA CON CARFILZOMIB**
M.L. Standoli¹, N. Albasini¹, C. Covarelli², R. Del Sordo², C. Magarini¹, L. Marchese³, F. Patera¹, F. Trivelli¹, R.M. Fagugli¹
¹S.C. Nefrologia e Dialisi Azienda Ospedaliera Santa Maria Terni; ²Dipartimento di Medicina Sperimentale, Sezione di Anatomia e Istologia Patologica, Università degli Studi di Perugia / Ospedale S. Maria della Misericordia di Perugia; ³U.O. Laboratorio Analisi, Azienda Ospedaliera Terni



- PO054 CALCIFILASSI (CALCIFIC URAEMIC ARTERIOLOPATHY-CUA): ESPERIENZA DEL NOSTRO CENTRO EMODIALITICO**
N. de Martini¹, L. Tartaglione^{1,2}, S. Rotondi², M.L. Muci², I. Proietti³, C. Di Cristofano⁴, M. Pasquali¹, S. Mazzaferro¹
¹Dipartimento di Scienze Cardiovascolari, Respiratorie Nefrologiche, Anestesiologiche e Geriatriche, Policlinico Umberto I, Sapienza Università di Roma; ²Unità di Nefrologia e Dialisi, ICOT Polo Pontino, Sapienza Università di Roma; ³UOC Dermatologia Universitaria Daniele Innocenzi, Ospedale Fiorini -Terracina- Polo Pontino, Sapienza Università di Roma; ⁴Dipartimento di Scienze e Biotecnologie Medico-Chirurgiche, Polo Pontino, Sapienza Università di Roma
- PO055 SCHISTOSOMA HAEMATOBIIUM: NON SOLO MACROEMATURIA ESOTICA**
E. Favaro¹, R. Lazzarin¹, T. Caldart², M. Guizzo¹, A. Ferraro¹, E. Pierobon¹, D. Cremasco¹, G. Rizzardi¹, C. Abaterusso¹
¹U.O. Nefrologia e Dialisi, Ospedale S. Giacomo Apostolo, Castelfranco Veneto (TV); ²U.O. Laboratorio Analisi, Ospedale S. Giacomo Apostolo, Castelfranco Veneto (TV)
- PO056 UN CASO DI C3 NEPHROPATHY: FOLLOW-UP A LUNGO TERMINE**
F. Zappulo¹, V. Cuna¹, O. Baraldi¹, G. Comai¹, V. Aiello¹, A. Pasini², B. Fabbrizio³, D. Malvi³, G. La Manna¹
¹U.O. Nefrologia Dialisi e Trapianto; ²UOS Nefrologia e Dialisi Pediatrica; ³Struttura Semplice Dipartimentale Diagnostica Istopatologica e Molecolare degli Organi Solidi e del relativo Trapianto, Policlinico S. Orsola Malpighi, Bologna
- PO057 PORFIRIA INTERMITTENTE ACUTA IN PAZIENTE TRAPIANTATO RENALE**
C. Sirch, M.L. Artero, C. Bregant, M. Carraro, G. Boscutti
ASUITS - Nefrologia e Dialisi, Trieste
- PO058 LEAKAGE OMBELICALE AD INSORGENZA TARDIVA IN PAZIENTE IN CAPD**
L. Lisi, F. Chirico, C. Binaghi, D. Vacca, N. Ronchi, L. Bai, G. Beretta, S.M. Milani, M. Righetti, P.L. Serbelloni, E. Sironi, G. Ferrario
U.O.C. di Nefrologia e Dialisi, Ospedale di Vimercate, Vimercate (MB)

- 12.00 **DIALISI PERITONEALE / EMODIALISI**
13.00 *Guida la visita: G. Cabiddu (Cagliari)*
- PO059 LA DP ASSISTITA IN ITALIA**
L. Neri¹, G. Viglino¹, G. Cabiddu², G. Marinangeli³, A. Ragusa⁴, A. D'Ostilio³, M. Matalone⁵, V. Vizzardi⁶ per il Gruppo di Studio di Dialisi Peritoneale (GSDP) della SIN
¹Ospedale San Lazzaro, Alba (Cuneo); ²Azienda Ospedaliera Brotzu, Cagliari; ³Ospedale Maria SS. Dello Splendore, Giulianova (Teramo); ⁴Ospedale San Vincenzo, Taormina; ⁵A.O. Cannizzaro, Catania; ⁶ASST Spedali Civili, Brescia
- PO060 TROMBOASPIRAZIONE MECCANICA MANUALE DI FISTOLE ARTERO-VENOSE PER EMODIALISI TROMBIZZATE**
V. Vaccaro¹, F. Zandrino², I. Gallesio², G. Demicheli¹, S. Barbero², M. Manganaro¹
¹SC Nefrologia e Dialisi – AO "SS. Antonio e Biagio e C. Arrigo", Alessandria; ²SC Radiologia – AO "SS. Antonio e Biagio e C. Arrigo", Alessandria
- PO061 ANGIOPLASTICA CON CATETERE A PALLONCINO A RILASCIO DI FARMACO IN PAZIENTI IN TRATTAMENTO EMODIALITICO CON FISTOLE ARTERO-VENOSE E PROTESI MAL FUNZIONANTI: RISULTATI PRELIMINARI**
V. Vaccaro¹, F. Zandrino², S. Tettoni², G. Demicheli¹, S. Barbero², M. Manganaro¹
¹SC Nefrologia e Dialisi – AO "SS. Antonio e Biagio e C. Arrigo", Alessandria; ²SC Radiologia – AO "SS. Antonio e Biagio e C. Arrigo", Alessandria
- PO062 DISLOCAZIONE DEL CATETERE PERITONEALE: RIPOSIZIONAMENTO CON TECNICA ALPHA REPLACEMENT METHOD**
S. Mangano, A. Pasa
ASST Lariana - Ospedale Sant'Anna – San Fermo della Battaglia (CO), Unità semplice di Nefrologia e Dialisi
- PO063 INDICI DI VALUTAZIONE NUTRIZIONALE FUNZIONALE COME PREDITTORI DI OUTCOME IN DIALISI PERITONEALE**
C. D'Alessandro¹, G.M. Caselli², V. Finato³, C. Del Corso⁴, B. Catania⁵, F. Tinti⁶, V. Marchetti⁷, A. Cupisti⁸, per il gruppo Medici Infermieri Toscani (MITO)
¹Dipartimento di Medicina Clinica e Sperimentale, Università di Pisa; ²Unità operativa di Nefrologia e Dialisi, P.O. San Giovanni di Dio, Firenze; ³Unità operativa di Nefrologia e Dialisi, P.O. San Miniato, San Miniato, Pisa; ⁴Unità operativa di Nefrologia e Dialisi, P.O. Pistoia; ⁵Unità operativa di Nefrologia e Dialisi, P.O. Pontedera, Pontedera, Pisa; ⁶Dipartimento di Medicina Clinica e Sperimentale, Università di Pisa; ⁷Unità operativa di Nefrologia e Dialisi, P.O. Pistoia; ⁸Dipartimento di Medicina Clinica e Sperimentale, Università di Pisa



PO064 THE ROLE OF ERYPTOSIS IN PERITONEAL DIALYSIS PATIENTS WITH PERITONITIS

G.M. Virzi, S. Milan Manani, A. Clementi, A. Giuliani, M. de Cal, L. Fernando, G.G. Battaglia, C. Crepaldi, C. Ronco
Department of Nephrology, Dialysis and Transplant, St Bortolo Hospital, Vicenza, IRRIV- International Renal Resarch Institute, Vicenza

PO065 RESIDUAL GLOMERULAR FILTRATION RATE AND ERYPTOSIS IN PERITONEAL DIALYSIS PATIENTS

G.M. Virzi, S. Milan Manani, A. Clementi, S. Castegnaro, A. Brocca, C. Riello, M. de Cal, A. Giuliani, G.G. Battaglia, C. Crepaldi, C. Ronco
Department of Nephrology, Dialysis and Transplant, St Bortolo Hospital and IRRIV- International Renal Resarch Institute, Vicenza

PO066 EFFICACIA DI RIMOZIONE DELL' INDOSSILE SOLFATO E P-CRESOLO SOLFATO DELLA RESINA DIVINILBENZENICA IN PAZIENTI IN EMODIALISI

M.T. Rocchetti¹, C. Cosola¹, I. Di Bari², M. Taurisano¹, S. Magnani³, V. Galleggiante³, G. Dalfino¹, R. Corciulo¹, M. Atti³, L. Gesualdo¹
¹UOC Nefrologia, Dialisi e Trapianto, Dipartimento dell'Emergenza e del Trapianto D'Organi (DETO), Università "Aldo Moro", Bari; ²Dottorando in Trapianti di Tessuti ed Organi e Terapie Cellulari, DETO; ³Aferetica SRL, Bologna, Italia

PO067 DIALISI PERITONEALE INCREMENTALE: UN'ESPERIENZA DELL'ULTIMO DECENNIO

S. Mangano, A. Pasa
ASST Lariana Ospedale Sant'Anna Unità Operativa di Nefrologia e Dialisi San Fermo della Battaglia, Como

PO068 HEMOCONTROL MIGLIORA LA TOLLERANZA AL TRATTAMENTO EMODIALITICO NEI PAZIENTI MAGGIORMENTE SOGGETTI ALLE IPOTENSIONI

M. Righetti, C. Lissoni, S. Fiora, P.L. Serbelloni, S.M. Milani, L. Lisi, E. Sironi, G. Beretta, G. Ferrario
Unità Operativa Complessa di Nefrologia e Dialisi, PO di Vimercate (MB), ASST di Vimercate

PO069 EFFICACIA DEL FERRO CARBOSSI MALTOSIO IN PAZIENTI IN TRATTAMENTO EMODIALITICO PRESSO IL CENTRO AD ASSISTENZA LIMITATA (CAL) DI PADOVA

G. Scaparrotta, C. Vinci, G. Carraro, B. Rossi, A. Fragasso, L. Gobbi, L.A. Calò
Azienda Ospedaliera-Universitaria di Padova

PO070 INCIDENZA DI PERITONITI IN DIALISI PERITONEALE IN 20 ANNI DI FOLLOW-UP

M. Tondo¹, L. Vecchi², M. Pane¹, M. Bellavita¹, C. Giammarioli², V. Mugnari², E.G. Nunzi², G. Reboldi¹
¹Scuola di Specializzazione in Nefrologia, Università Chieti-Perugia; ²SC Nefrologia Dialisi e Trapianto, Azienda Ospedaliera di Perugia

PO071 STUDIO OSSERVAZIONALE RETROSPETTIVO MULTICENTRICO SU EFFICACIA E SICUREZZA DELL'UTILIZZO DI CHELANTE DEL FOSFORO A BASE DI OSSIDI-IDROSSIDO SUCROFERRICO IN UNA POPOLAZIONE DI PAZIENTI IN DIALISI PERITONEALE (DP)

S. Porreca¹, U. Mercurio², G. Cataldi¹, G. Pallotta¹, R. Russo²
¹U.O.S.V.D. di Nefrologia e Dialisi - P.O. "F.Perinei" - Altamura - ASL BA; ²U.O.C. di Nefrologia e Dialisi - A.O.C. "Policlinico di Bari"

PO072 NUOVE BARRIERE IN DIALISI PERITONEALE, SUPERABILI, MA COME?

M. Heidempergher, V. Pallone, D. Scorza
ASST-FBF-Sacco, Ospedale L. Sacco U.O. Nefrologia; Ospedale L. Sacco Direzione Medica di Presidio

PO073 LA VALUTAZIONE DEL PAZIENTE CLINICAMENTE ELIGIBILE ALLA DP: QUALI STRUMENTI?

L. Neri, G. Viglino, S. Barbieri, S. Baudino, B. Canavese, C. Tortone
SOC Nefrologia e Dialisi, Ospedale San Lazzaro, Alba

PO074 RUOLO DELL'EMODIALISI NELLA DISFUNZIONE VENTRICOLARE SINISTRA

C. Brunati¹, F. Gervasi², M. Cabibbe¹, A. Montoli¹, M. Milani³, A. Moreo³, C. Giannattasio³, E.E. Minetti¹
¹S.C. Nefrologia, Dialisi e Trapianto Renale, ASST, Grande Ospedale Metropolitano Niguarda, Milano; ²Università degli Studi Milano Bicocca, Scuola di Specializzazione in Nefrologia; ³Cardiologia Diagnostica e Riabilitativa, ASST, Grande Ospedale Metropolitano Niguarda, Milano

PO075 PERITONITE IN DP: CONFRONTO TRA CAPD, APD E INCREMENTALE

A. Saletti¹, V. Vizzardi², M. Sandrini², A. Facchini², L. Zeni¹, G. Cancarini^{1,2}
¹Università degli Studi di Brescia; ²U.O. Nefrologia, ASST Spedali Civili Brescia

PO076 LA DOPPIA BORSA DI TABACCO INTORNO ALLA CUFFIA PROFONDA CONSENTE L'INIZIO IMMEDIATO DELLA TERAPIA DIALITICA NEI PAZIENTI CAPD

A. Scalamogna, L. Nardelli
Fondazione IRCCS Ca' Granda Ospedale Maggiore Policlinico, Milano



- PO077 IL POLIMORFISMO RS10853784 DEL C5aR1 SI ASSOCIA AD UN AUMENTATO RISCHIO DI STRESS OSSIDATIVO NEI PAZIENTI IN TRATTAMENTO EMODIALITICO**
A. La Russa¹, A. Perri¹, D. La Russa², A. Montesanto², D. Pellegrino², D. Lofaro¹, D. Vizza¹, G. Toteda¹, S. Lupinacci¹, F. Leone¹, P. Gigliotti¹, R. Bonofiglio¹
¹Centro di Ricerca "Rene e Trapianto" – UOC Nefrologia e Dialisi abilitata al Trapianto, AO Cosenza; ²Dipartimento di Biologia, Ecologia e Scienze della Terra - DiBEST, Università della Calabria, Cosenza.
- PO078 DISPONIBILITÀ AL TRATTAMENTO EMODIALITICO DOMICILIARE ED ALLA TELEMEDICINA: RISULTATI DELLA SURVEY ESEGUITA PRESSO UN CENTRO DEL FRIULI VENEZIA GIULIA**
S. Brancaccio, G. Romano, R. Mioni, M. Fanni Canelles, G. Toscano, R. Zanella, D. Montanaro
Azienda Sanitaria Universitaria Integrata "Santa Maria della Misericordia" di Udine
- PO079 VALUTAZIONE DELLE PIASTRINE RETICOLATE IN EMODIALISI**
P. Esposito¹, M.A. Grignano¹, L. Ciardelli², R. Gentile², R. Albertini², M. Calatroni¹, A. Avella¹, E. Caramella¹, T. Rampino¹
¹U.O. di Nefrologia, Dialisi e Trapianto, Fondazione IRCCS Policlinico San Matteo e Università di Pavia; ²S.C. Analisi Chimico Cliniche, Fondazione IRCCS Policlinico San Matteo di Pavia
- PO080 HCV NEI PAZIENTI IN EMODIALISI: SURVEY IN REGIONE PUGLIA**
M.A. Prencipe, A. Montanaro, A. De Pascalis, M. Mingarelli, A. Marangi, V. Pepe, G. Santarsia, M. Napoli
Nefrologia e Dialisi Ospedale Casa Sollievo della Sofferenza San Giovanni Rotondo, Nefrologia e Dialisi Ospedale Perrino
- PO081 UTILITY OF LIPOPOLYSACCHARIDE (LPS) LEVELS IN PERITONEAL DIALYSIS PATIENTS WITH PERITONITIS**
G.M. Virzi, C. Crepaldi, S. Milan Manani, A. Giuliani, C. Ronco
Department of Nephrology, Dialysis and Transplant, San Bortolo Hospital, Vicenza, Italy and IRRIV-International Renal Research Institute Vicenza
- PO082 ANALISI HTA MONITORAGGIO DA REMOTO SISTEMA CLARIA SHARESOURCE IN APD**
G. Amici, A. Lo Cicero, G. Natale, D. Romanini, F. Presello, M. Zuccolo, J. Mariusz, E. Castenetto, C. Chiodarelli
SOC Nefrologia e Dialisi, Ospedale San Daniele-Tolmezzo, AAS3 Regione Friuli Venezia Giulia.

- PO083 L'INCIDENZA DI ERNIE DURANTE IL PRIMO ANNO DI DIALISI PERITONEALE PUÒ ESSERE RIDOTTA DA UNO SCREENING ECOGRAFICO PREDIALITICO?**
P. Grondona¹, C. Rossi²
¹S.C. Chirurgia Generale ASL 3 Genovese, Ospedale Villa Scassi; ²S.C. Nefrologia e Dialisi ASL 3 Genovese, Ospedali La Colletta e Villa Scassi
- PO084 PERITONITE IN DP: DIABETICI VS. NON-DIABETICI**
A. Saletti¹, V. Vizzardi², M. Sandrini², A. Facchini², L. Zeni¹, G. Cancarini^{1,2}
¹Università degli Studi di Brescia; ²U.O. Nefrologia, ASST Spedali Civili di Brescia
- PO085 PREVALENCE OF HBV INFECTION IN A POPULATION ON LONG-TERM HD**
O. Schillaci, G. Li Cavoli, F. Servillo, C. Zagarrigo, A. Tralongo, C. Giammarresi, B. Oliva, C. Carollo, R. Turdo, V. Azzolina, A. Amato, R. Mongiò
UOC Nefrologia Dialisi Trapianto Renale
- PO086 NOCTURNAL HEMODIALYSIS IS ASSOCIATED WITH IMPROVED THYROID HORMONE LEVELS AND LOWER MORTALITY IN HEMODIALYZED PATIENTS**
G.S. Nettl^{1,2}, M. Rotondi³, A. Di Lorenzo², D. Papantonio², A. Teri², M. Schirone², B. Infante², F. Spadaccino¹, L. Gesualdo⁴, E. Ranieri¹, G. Stallone², G. Grandaliano²
¹Clinical Pathology Unit and Center for Molecular Medicine, Dept. of Medical and Surgical Sciences, University of Foggia; ²Nephrology Dialysis and Transplantation Unit, Dept. of Medical and Surgical Sciences, University of Foggia; ³Internal Medicine and Endocrinology Unit, Laboratory for Endocrine Disruptors, ICS Maugeri I.R.C.C.S, University of Pavia; ⁴Nephrology Dialysis and Transplantation Unit, Dept. of Emergency and Organ Transplantation, University of Bari "Aldo Moro", Bari
- PO087 OTTIMIZZAZIONE DEL TRATTAMENTO DIALITICO MEDIANTE IL SISTEMA HOME CHOICE CLARIA - SHARESOURCE**
S. Barbieri, L. Neri, G. Viglino
SOC di Nefrologia e Dialisi, Ospedale San Lazzaro, Alba
- PO088 IL CATETERE PERITONEALE MARSUPIALIZZATO: ESPERIENZA DI 12 ANNI DI UN SINGOLO CENTRO LOMBARDO**
S. Mangano, A. Pasa
ASST Lariana - Ospedale Sant'Anna - San Fermo della Battaglia (CO) - Unità semplice di Nefrologia e Dialisi



12.00 **NEFROLOGIA CLINICA / IPERTENSIONE / DIABETE**

13.00 *Guida la visita: M. Cozzolino (Milano)*

PO089 I LIVELLI SIERICI DI ICOS E ICOS-L NEL LES: NUOVI BIOMARKERS PER LA NEFRITE LUPICA?

M. Quaglia¹, M. Mazzario¹, G. Merlotti¹, E. Boggio², L. Gigliotti², N. Clemente², A. Chiocchetti², M. Vidali³, S. Tritta⁴, U. Dianzani², V. Cantaluppi¹
¹SCDU Nefrologia e Trapianto, Ospedale Maggiore della Carità di Novara, Dipartimento di Medicina Traslazionale, Università del Piemonte Orientale; ²Laboratorio di Immunologia Clinica, Ospedale Maggiore della Carità di Novara, Dipartimento di Scienze della Salute, Università del Piemonte Orientale; ³Laboratorio di Ricerche Chimico-Cliniche, Ospedale Maggiore della Carità, Novara; ⁴Department of Molecular Biotechnology and Health Sciences, Stem Cell Laboratory, Molecular Biotechnology Center, Torino

PO090 STUDIO DELLA CINETICA DEL RITUXIMAB IN VIVO

L. Solfiatti, R. Fenoglio, S. Sciascia, C. Naretto, D. Roccatello
Struttura Complessa a Direzione Universitaria di Nefrologia e Dialisi e Centro di Ricerche di Immunopatologia e Documentazione Malattie Rare, Ospedale Giovanni Bosco e Università di Torino.

PO091 ANALISI PRELIMINARE DEL RUOLO DELLA PODOCITURIA NELLA GLOMERULONEFRITE MEMBRANOSA IDIOPATICA

A. Mella, F. Tomatis, F. Civiletti, M. Burdese, L. Colla, F.M. Giaretta, I. Deambrosis, S. Bruno, L. Biancone
SC Nefrologia Dialisi e Trapianto U, Azienda Ospedaliero Universitaria Città della Salute e della Scienza di Torino, Presidio Molinette

PO092 MULTIPLE SPOT URINE SAMPLING IS MORE PRECISE, ACCURATE AND SIMPLER COMPARED TO 24-HOURS COLLECTION FOR ESTIMATING SODIUM EXCRETION

G. Ardissino¹, S. Ghiglia¹, M. Perrone¹, F. Tel¹, A. Mezzopane¹, A. Piantanida¹, T. Lettera¹, F. Mehmeti², P. Savina¹, G. Grimaldi¹, L. Xaiz¹, G. Ippolito¹, F. Napolitano¹, F.L. De Luca¹, P. Salice¹, A. Giussani¹, I. Cortinovi¹, S. Milani¹, D. Consonni¹
¹Fondazione IRCCS Ca' Granda Ospedale Maggiore Policlinico, Milano; ²ASST Valle Olona, Ospedale di Busto Arsizio

PO093 IL VALORE PREDITTIVO DELL'URICEMIA PER EVENTI CARDIOVASCOLARI E MORTALITÀ È INDIPENDENTE DAGLI INDICI DEL MONITORAGGIO PRESSORIO DELLE 24 ORE

G. Reboldi¹, F. Saladini^{2,3}, M. Pane¹, P. Verdecchia⁴, P. Palatini³ per Ambulatory Blood Pressure International (ABP-I) Investigators
¹Università di Perugia; ²Ospedale di Cittadella; ³Università di Padova; ⁴Ospedale di Assisi

PO094 IPERTENSIONE NEGLI STUDENTI DELLE SCUOLE SUPERIORI: INTERAZIONE FRA FATTORI GENETICI E AMBIENTALI (STUDIO HYGEF). PRESENTAZIONE DEI DATI DEFINITIVI

S. Fontana¹, C. Lanzani¹, R. Bigazzi², L. Zagato¹, E. Messaggio¹, G. Santini², F. Nistri², N. Casamassima¹, S. Delli Carpini¹, L. Citterio¹, M. Simonini¹, S. Tentori¹, E. Brioni¹, C. Magnaghi¹, S. Lenti³, S. Bianchi⁴, V. Campese⁵, P. Manunta¹
¹Unità di Genomica delle Malattie Renali e Ipertensione, IRCCS Ospedale San Raffaele, Milano/Cattedra e Scuola di Specializzazione in Nefrologia, Università Vita Salute San Raffaele, Milano; ²Dipartimento di Medicina Clinica ed Unità Operativa di Nefrologia e Dialisi I, Livorno; ³Medicina Interna - Grottaglie, Taranto; ⁴Unità Operativa di Nefrologia e Dialisi II, Livorno; ⁵Division of Nephrology, Hypertension, Keck School of Medicine, University of Southern California, Los Angeles, CA, USA

PO095 OUTCOME CLINICI, MEDIATORI SOLUBILI E MODELLI IN VITRO DI FIBROSI RETROPERITONEALE: DALLA PATOGENESI AI BIOMARCATORI

M. Battista, C. Musetti, R. Miglio, D. Medica, M. Quaglia, D. Palmieri, F. Cofano, V. Cantaluppi
Università del Piemonte Orientale "Avogadro", AOU "Maggiore della Carità", Dipartimento di Medicina Traslazionale, SCNU Nefrologia e Trapianto Renale, Novara

PO096 PERCEZIONE DELLE CURE E QUALITÀ DI VITA NEI DIALIZZATI: ESISTE UN RAPPORTO DIRETTO?

L. Cirillo, C. Somma, A. Toccafondi, R. Cutruzzulà, E. Di Marcantonio, D. Curi, S.M. Colla, M. Pernazza, P. Dattolo
SOC Nefrologia e Dialisi Firenze 2

PO097 L'ESPRESSIONE TUBULARE DI P16INK4A PREDICE LA PERDITA DI FUNZIONE RENALE NELLA GLOMERULOSCLEROSI FOCALE E SEGMENTARIA PRIMITIVA DELL'ADULTO

L. Poggi, D. Verzola, F. Viazi, S. Marre, E. Parodi, F. Costigliolo, A. Sofia, G. Garibotto
Clinica Nefrologica, Dialisi e Trapianto Università di Genova e Policlinico San Martino, Genova

PO098 CORRELAZIONI CLINICO-PATOLOGICHE NEL COINVOLGIMENTO RENALE DA CRIOGLOBULINE: ANALISI RETROSPETTIVA MONOCENTRICA

C. Cerami, L.M. Scichilone, G. Cappelli
Divisione di Nefrologia, Dialisi e Trapianto, AOU Policlinico di Modena



PO099 KIDNEY FUNCTION AND COGNITIVE DECLINE IN FRAIL ELDERLY: TWO FACES OF THE SAME COIN?

G. Leonardi⁴, A. Castagna², C. Ruberto², G. Ruotolo³, D. Bolignano⁵, R. Nicotera¹, M. Andreucci⁴, G. Coppolino¹

¹Nephrology and Dialysis Unit, "Pugliese-Ciaccio" General Hospital, Catanzaro; ²Center for Cognitive Disorders and Dementia, Azienda Sanitaria Provinciale di Catanzaro; ³Geriatric Unit, "Pugliese-Ciaccio" General Hospital, Catanzaro; ⁴Renal Unit, Department of Health Sciences, "Magna Graecia" University, Catanzaro; ⁵Institute of Clinical Physiology, CNR - Italian National Council of Research, Reggio Calabria

PO100 IPERCLOREMIA, AKI E MORTALITÀ INTRA OSPEDALIERA

G. Lombardi, P.M. Ferraro, G. Gambaro

Divisione di Nefrologia, Fondazione Policlinico Universitario A. Gemelli, Università Cattolica del Sacro Cuore, Roma

PO101 GLI ANTICORPI ANTI-RECETTORE DELLA FOSFOLIPASI A2 (ANTI-PLA2R) NELLA DIAGNOSI DIFFERENZIALE DELLA GLOMERULONEFRITE MEMBRANOSA (GNM) IDIOPATICA

M. Santostefano¹, G. Deleonardi², D. Gibertoni³, S. Rizzi¹, T. Silvestri², A.G. Grondona², E. Mancini¹

¹UOC Nefrologia Dialisi e Ipertensione Mancini, Policlinico S. Orsola Bologna; ²Settore immunità e allergologia L.U.M., Ospedale Maggiore AUSL Bologna; ³DIBINEM, Dipartimento di Scienze Biomediche e Neuromotorie Università di Bologna

PO102 L'UTILIZZO DEL RITUXIMAB IN UNA COORTE DI PAZIENTI CON GLOMERULONEFRITE A LESIONI MINIME E GLOMERULOSCLEROSI FOCALE E SEGMENTARIA

M. Giliberti, M. Linsalata, A.M. Di Palma, M. Rossini, L. Gesualdo, C. Manno U.O.C. Nefrologia, Dialisi e Trapianti, Dipartimento Emergenza e Trapianti d'Organo, Università degli Studi "Aldo Moro" - Bari

PO103 LA BIOPSIA RENALE AMBULATORIALE: PROFILO DI SICUREZZA IN UNA COORTE MONOCENTRICA DI 250 PAZIENTI

D. Roccatello, R. Fenoglio, C. Naretto, D. Rossi, S. Sciascia Struttura Complessa a Direzione Universitaria di Nefrologia e Dialisi e Centro di Ricerche di Immunopatologia e Documentazione Malattie Rare, Ospedale Giovanni Bosco e Università di Torino.

PO104 GLOMERULOPATIA MEMBRANOSA IDIOPATICA: CONFRONTO DI DIFFERENTI PROTOCOLLI TERAPEUTICI

F. Zotta, A. Manzione, N. Pirozzi, A. Stoppacciaro, P. Menè UOC Nefrologia e Dialisi AO Sant'Andrea, Roma, Dipartimento di Medicina Clinica e Molecolare, Sapienza Università di Roma

PO105 IL RITUXIMAB AD ALTE DOSI NON È EFFICACE NEL TRATTAMENTO DELLA GLOMERULOSCLEROSI FOCALE E SEGMENTARIA DELL'ADULTO

D. Roccatello, R. Fenoglio, C. Naretto, D. Rossi e S. Sciascia Struttura Complessa a Direzione Universitaria di Nefrologia e Dialisi e Centro di Ricerche di Immunopatologia e Documentazione Malattie Rare, Ospedale Giovanni Bosco e Università di Torino

PO106 FRAGILITÀ COME STRUMENTO PER LA VALUTAZIONE MULTIDIMENSIONALE E LA STRATIFICAZIONE DEI BISOGNI NEI PAZIENTI ANZIANI CON MALATTIA RENALE CRONICA (MRC)

L. Caldiroli¹, C. Vezza², P. Messa^{1,2}, M. Cesari², S. Vettoretti¹

¹UO Di Nefrologia Dialisi e Trapianto renale Fondazione IRCCS Ca' Granda Ospedale Maggiore Policlinico di Milano; ²Università degli Studi di Milano

PO107 IMPATTO DELL' IPERTENSIONE APPARENTEMENTE RESISTENTE E DEL CONTROLLO PRESSORIO ACQUISITO SULLA PROGRESSIONE DELLA MALATTIA RENALE IN PAZIENTI CON DIABETE TIPO 2, NEFROPATIA E IPERTENSIONE

F. Viazzi¹, B. Bonino¹, P. Piscitelli², A. Ceriello³, P. Fioretto⁴, C. Giorda⁵, P. Guida⁶, G. Russo⁷, S. De Cosmo², R. Pontremoli¹ and the AMD-Annals Study Group

¹Università degli Studi and IRCCS Azienda Ospedaliera Universitaria San Martino-IST, Genova; ²Department of Medical Sciences, Scientific Institute "Casa Sollievo della Sofferenza", San Giovanni Rotondo (FG); ³Department of Cardiovascular and Metabolic Diseases, IRCCS Gruppo Multimedica, Sesto San Giovanni, Milano; ⁴Department of Medicine, University of Padua; ⁵Diabetes and Metabolism Unit ASL Turin 5 Chieri (TO); ⁶Associazione Medici Diabetologi, Rome; ⁷Department of Clinical and Experimental Medicine, University of Messina



PO108 IMPATTO DELLE VARIAZIONI DI ALBUMINURIA IN CORSO DI TERAPIA ANTIPERTENSIVA SULLA PROGNOSI RENALE IN PAZIENTI CON DIABETE TIPO 2

F. Viazzi¹, B. Bonino¹, A. Ceriello^{2,3}, P. Fioretto⁴, C. Giorda⁵, P. Guida^{6,7}, G. Russo⁸, E. Greco⁹, S. De Cosmo⁸, R. Pontremoli¹ and the AMD-Annals Study Group

¹Università degli Studi and IRCCS Azienda Ospedaliera Universitaria San Martino-IST, Genova; ²Institut d'Investigacions Biomèdiques August Pii Sunyer (IDIBAPS) and Centro de Investigación Biomédica en Red de Diabetes y Enfermedades Metabólicas Asociadas (CIBERDEM), Barcelona, Spain; ³Department of Cardiovascular and Metabolic Diseases, IRCCS Gruppo Multimedica, Sesto San Giovanni, Milano; ⁴Department of Medicine, University of Padua; ⁵Diabetes and Metabolism Unit ASL Turin 5 Chieri (TO); ⁶Associazione Medici Diabetologi, Rome; ⁷Scientific Clinical Institute Maugeri, IRCCS Institute of Cassano delle Murge, Bari; ⁸Department of Clinical and Experimental Medicine, University of Messina; ⁹Department of Medical Sciences, Scientific Institute "Casa Sollievo della Sofferenza", San Giovanni Rotondo (FG)

PO109 BELIMUMAB: QUALE RUOLO NEL LES CON COINVOLGIMENTO RENALE?

L.M. Scichilone, C. Cerami

Divisione di Nefrologia, Dialisi e Trapianto, AOU Policlinico di Modena

PO110 BELIMUMAB NEI PAZIENTI CON NEFRITE LUPICA. ESPERIENZA MONOCENTRICA

V. Binda, G. Moroni, N. Del Papa, W. Maglione, A. Santaniello, L. Beretta, P. Messa

Divisione di Nefrologia e Dialisi - Pad.Croff, Fondazione Cà Granda IRCCS Ospedale Maggiore Policlinico di Milano

PO111 PREVALENZA E ANDAMENTO NEL TEMPO DELLA MALNUTRIZIONE NEI PAZIENTI CON INSUFFICIENZA RENALE CRONICA

M.G. Chiappini¹, T. Ammann¹, P. Pasqualetti², A. Grosso¹

¹U.O. di Nefrologia e Dialisi, AfaR, FBF S.Giovanni Calibita, Roma; ²Statistica Medica e Tecnologia Informatica, FBF Associazione per la Ricerca, Roma

PO112 LE BIOPSIE EFFETTUATE DAI NEFROLOGI IN FORMAZIONE SONO SICURE E ADEGUATE?

V. Esposito¹, G. Mazzon¹, P. Baiardi¹, M. Torreggiani¹, L. Semeraro¹, D. Catucci¹, M. Colucci¹, A. Mariotto¹, F. Grosjean², G. Bovio¹, C. Esposito^{1,3}

¹Nefrologia e Dialisi, ICS Maugeri, Pavia; ²Nefrologia, Dialisi e Trapianto, Policlinico San Matteo, Pavia; ³Università di Pavia

PO113 VALUTAZIONE NUTRIZIONALE E FUNZIONALE IN PAZIENTI ANZIANI CON INSUFFICIENZA RENALE CRONICA: APPORTO PROTEICO E RISCHIO DI SARCOPIENIA

C. D'Alessandro, M. Barsotti, S. Tassi, T. Lucchese, M. Marchini, A. Puntoni, M.F. Egidi, A. Cupisti

Dipartimento di Medicina Clinica e Sperimentale, Università di Pisa, Pisa

PO114 DIABETE MELLITO E DANNO RENALE: QUANDO BIOPSIARE? ESPERIENZA MONOCENTRICA

I. Carriero¹, R. Brugnano², C. Covarelli³, L. Vecchi², R. Sciri², R. Del Sordo³, E.G. Nunzi²

¹Scuola di Specializzazione in Nefrologia, Università degli Studi di Chieti - Perugia; ²SC Nefrologia e Dialisi, Azienda Ospedale Università di Perugia; ³SC Anatomia ed Istologia Patologica, Università degli Studi di Perugia

PO115 FLUTTUAZIONI DELLA SODIEMIA E MORTALITÀ INTRA-RICOVERO

G. Lombardi, P.M. Ferraro, L. Calvaruso, S. D'Alonzo, A. Naticchia, G. Gambaro

Divisione di Nefrologia, Fondazione Policlinico Universitario A. Gemelli, Università Cattolica del Sacro Cuore, Roma



12.00 **NEFROLOGIA DI GENERE**

13.00 *Guida la visita: D. Santoro (Messina)*

PO116 FEMALE GENDER AS A RISK FACTOR OF ACUTE KIDNEY INJURY IN LIVER TRANSPLANTATION

A. Cappoli^{1,2}, F. Tinti¹, F. Maellaro^{1,2}, K. Korreshi^{1,2}, I. Umbro¹, E. Poli¹, S. Ginanni Corradini¹, P.B. Berloco⁴, M. Rossi⁴, S. Lai^{1,2}, S. Mazzaferro^{2,3}, A.P. Mitterhofer^{1,2}

¹Dipartimento di Medicina Clinica; ²Scuola di Specializzazione in Nefrologia e UOC di Nefrologia; ³Dipartimento di Scienze Cardiovascolari, Respiratorie, Nefrologiche, Anestesiologiche e Geriatriche; ⁴Dipartimento di Chirurgia Generale e dei Trapianti, Policlinico Umberto I, Sapienza Università di Roma.

PO117 MANAGEMENT AND OUTCOME OF PREGNANCY IN WOMEN WITH COBALAMIN C DEFECTS

M. Villani¹, G. Vecchione¹, A. Leccese², R. Santacroce², P. Martinelli³, G.M. Maruotti³, L. Fischetti¹, G. Corso², M. Margaglione², E. Grandone¹

¹Atherosclerosis and Thrombosis Unit, I.R.C.C.S. "Casa Sollievo della Sofferenza", San Giovanni Rotondo, Foggia; ²Department of Clinical and Experimental Medicine, University of Foggia; ³Department of Neuroscience, Reproductive Sciences and Dentistry, School of Medicine, Naples

PO118 INTRINSIC URETERAL ENDOMETRIOSIS WITH OBSTRUCTIVE NEPHROPATHY

L. Bono, F. Servillo, G. Li Cavoli, V. Azzolina, R. Turdo, C. Zagarrigo, B. Oliva, A. Amato, C. Giammarresi, C. Carollo, O. Schillaci, R. Mongiò, A. Tralongo, F. Caputo

UOC Nefrologia-Dialisi-Trapianto Renale, ARNAS Civico e Di Cristina, Palermo

PO119 IL FOLLOW-UP DELLE PAZIENTI CON PREECLAMPSIA: UN'ESPERIENZA MONOCENTRICA

M. Quaglia¹, F. Pagani², E. Lazzarich¹, G. Merlotti¹, S. Cortazzi¹, V. Cantaluppi¹

¹SCDU Nefrologia e Trapianto, Ospedale Maggiore della Carità di Novara; ²Dipartimento di Medicina Traslazionale, Università del Piemonte Orientale

PO120 DIFFERENZE DI GENERE E TASSI DI OSPEDALIZZAZIONE NELLA POPOLAZIONE INCIDENTE IN DIALISI: CONFRONTO FRA ITALIANI E STRANIERI IN UNA COORTE DI 204 PAZIENTI

F. Iannuzzella, M. Corradini, G. Battaglino, M. Maiorana, M. Montanari, A. Bovino, E. Gnappi, D. Somenzi, S. Giberti, R. Rustichelli, A. Stefani, M. Gregorini

SC di Nefrologia e Dialisi, AUSL-IRCCS, Reggio Emilia

PO121 RISCHIO CARDIOVASCOLARE E RENALE NELLE GIOVANI DONNE: UN AMBULATORIO DEDICATO

L. Mazzotta, E. Colombini, C. Zullo, V. Vigo, R. Lucarini, I. Lucarotti, R. Giusti

U.O. Nefrologia e Dialisi, USL nordovest, Ospedale San Luca, Lucca



12.00 **ACCESSI VASCOLARI**

13.00 *Guida la visita: C. Lomonte (Acquaviva delle Fonti)*

PO122 ESPERIENZA CON IMPIEGO DI VASQ PER IL CONFEZIONAMENTO DI FISTOLE ARTERO VENOSE PROSSIMALI BRACHIO CEFALICHE DI TIPO SHORT CUT

G. Leonardi, C. Guarena, D. Bergamo, A. Lavacca, P. Anania, C. Dolla, L. Biancone

S.C. Nefrologia, Dialisi e Trapianti U. A.O.U. Città della Salute e della Scienza di Torino

PO123 ANALISI DEI RISCHI PRELIMINARE SULL'INFUSIONE D'ARIA DURANTE TRATTAMENTI EXTRACORPOREI DI SUPPORTO RENALE

M. Neri^{1,2}, A. Lorenzin¹, A. Dalla Via², N. De Rossi², A. Brendolan¹, A. Trevisani², C. Ronco¹

¹Dipartimento di Nefrologia, Dialisi e Trapianto Renale e International Renal Research Institute of Vicenza (IRRIV), Ospedale S. Bortolo, Vicenza;

²Dipartimento di tecnica e gestione dei sistemi industriali, Università di Padova, Vicenza

PO124 TRATTAMENTO CONSERVATIVO DI PSEUDOANEURISMA SU FISTOLA ARTEROVENOSA (FAV) PER DIALISI MEDIANTE INIEZIONE ECOGUIDATA DI TROMBINA

A. Marciello, F.N. Vigotti, E. Decostanzi, A. Rizzuto, P. Perosa
SS Nefrologia e Dialisi - Ospedale "E. Agnelli", Pinerolo (TO), ASL TO3

PO125 CORRELATION BETWEEN SKELETAL MUSCLE MASS ASSESSED BY COMPUTED TOMOGRAPHY AT THE LEVEL OF THE THIRD LUMBAR VERTEBRA AND MORTALITY IN END-STAGE RENAL DISEASE PATIENTS ON CHRONIC HEMODIALYSIS

A. Sabatino¹, G. Regolisti^{1,2}, I. Gandolfini¹, M. Delsante¹, T. Fini¹, F. Peyronel², U. Maggiore², E. Fiaccadori^{1,2}

¹Renal Failure Unit, Parma University Medical School; ²Postgraduate School in Nephrology, Parma

PO126 DEPURAZIONE EXTRACORPOREA MEDIANTE COUPLED PLASMA FILTRATION AND ADSORPTION (CPFA) IN CORSO DI INSUFFICIENZA EPATICA ACUTA E ACUTA SU CRONICA (STUDIO HERCOLE)

C. Guglielmo¹, C. Bini¹, G. Donati¹, F. Tondolo¹, T. Natali¹, A. Scrivo¹, A.L. Croci Chiocchini¹, A. Angeletti¹, F. Piscaglia², P. Simoni³, L. Bolondi², G. La Manna¹

¹U.O. Nefrologia, Dialisi e Trapianto, Dipartimento di Medicina Specialistica, Diagnostica e Sperimentale (DIMES), Policlinico Sant'Orsola-Malpighi, Università di Bologna; ²U.O. Medicina Interna, Policlinico S. Orsola-Malpighi, Università di Bologna; ³Laboratorio di Gastroenterologia, Policlinico S.Orsola-Malpighi, Università di Bologna

PO127 SWITCH DA EPOETINA-ZETA A EPOETINA-ALFA BIOSIMILARE: CONFRONTO CLINICO TRA I DUE BIOSIMILARI

E. Malagnino, G. Giuntini, M. Barile, M. Pasquali, A. Serafini, G. Bernabini, S. Esposito, P. Conti

U.O.C. Nefrologia e Dialisi, Direzione Medica di Presidio, Ospedale di Grosseto, Azienda USL Toscana SudEst

PO128 PROCEDURE INTERVENTISTICHE NELLA MANUTENZIONE DELLA FISTOLA ARTERO VENOSA (FAV): ESPERIENZA MONOCENTRICA

S. Bianco¹, F. Gentile², G. Leonardi¹, A. Mancini², A. Discalzi², A. Lavacca¹, C. Dolla¹, P. Anania¹, D. Bergamo¹, C. Guarena¹, L. Biancone¹

¹S.C.U. Nefrologia, Dialisi e Trapianto Renale, A.O. Città della Salute e della Scienza di Torino; ²S.C. Radiologia 3, Servizio di Radiologia Vascolare, A.O. Città della Salute e della Scienza di Torino

PO129 PREVALENZA DI KLEBSIELLA PENUMONIAE RESISTENTE AI CARBAPENEMICI: UNA SURVEY MONOCENTRICA

S. Auricchio, L. Meletti, S. Colzani, L. Pisano, A. Galassi, M.E. Giovenzana, F. Prolo, M. Pozzi, R. Scanziani, F. Pieruzzi

¹Nefrologia e Dialisi, ASST Monza - Presidio di Desio; ²Scuola di Specializzazione in Nefrologia, Università Milano Bicocca

PO130 ISCHEMIA CRITICA NEL PIEDE UREMICO, POSSIBILI STRATEGIE DI INTERVENTO

M. Borzumati¹, R. Ferraresi², P. Vio¹, F. Bonvegna¹, L. Funaro¹, P. Ametrano¹, E. Mancini¹, M.C. Vella¹, A. Casini², M. Caminiti², F. Losurdo², G. Clerici²

¹SOC Nefrologia e Dialisi Verbania ASL VCO; ²Amputation Prevention Center, Humanitas Gavazzeni, Bergamo

PO131 COLOR DOPPLER ULTRASOUND EVALUATION OF HEMODYNAMIC IMPACT OF ABSORBABLE SUTURES IN NATIVE ARTERIOVENOUS FISTULAS

Y. Battaglia¹, E. Malvicini², M. Russo¹, R. Stano³, S. Gianesini⁴, G. Vasquez³, A. Granata⁵, M. Prencipe⁶, S. Occhionorelli²

¹Department of Specialized Medicine, Division of Nephrology and Dialysis, Hospital-University St. Anna, Ferrara; ²Department of Morphology, Surgery and Experimental Medicine, University of Ferrara; ³Department of Surgery, Emergency Surgery Service, Hospital-University St. Anna, Ferrara; ⁴Vascular Disease Center, University of Ferrara; ⁵Nephrology and Dialysis Unit, San Giovanni di Dio Hospital, Agrigento; ⁶Nephrology and Dialysis Unit, "Casa Sollievo della Sofferenza" Hospital, San Giovanni Rotondo



PO132 POSIZIONAMENTO CVC: ECOGRAFIA CARDIACA SUBXIFOIDEA CON SONDA CONVEX VERSUS RADIOGRAFIA TORACE

A.F. Colombo, A. Sellaro, S. Greco, G. Rizzuto
UO Nefrologia e Dialisi Ospedale "San Giovanni di Dio" Crotona

PO133 L'ESERCIZIO FISICO INTRADIALITICO MIGLIORA LA QUALITÀ DI VITA DEL PAZIENTE EMODIALIZZATO: ESPERIENZA DI UN SINGOLO CENTRO

V. Lupo¹, G. Valeno², A. Teri¹, M. Schirone¹, G. Godeas¹, A. Di Lorenzo¹, M. Ktena¹, G. Stefano Netti^{1,3}, A. Santamato², M. Ranieri², G. Stallone¹, G. Grandaliano¹

¹UO Nefrologia Dialisi e Trapianti, Dipartimento di Scienze Mediche e Chirurgiche, Università di Foggia; ²Patologia Clinica e Centro di Medicina Molecolare, Dipartimento di Scienze Mediche e Chirurgiche, Università di Foggia; ³UO Medicina Fisica e riabilitazione, Dipartimento di Scienze Mediche e Chirurgiche, Università di Foggia.

PO134 IL CATETERISMO CARDIACO DESTRO PER LA VALUTAZIONE DELL'IMPATTO DELLA FISTOLA ARTERO VENOSA (FAV) SULLA FUNZIONE CARDIACA

G. Leonardi¹, C. Dolla¹, C. Guarena¹, S. Bianco¹, G. Giovinazzo¹, M. Magnetti¹, F. D'Ascenzo², F. Conrotto², W. Grosso Marra², L. Biancone¹
¹S.C.Nefrologia, Dialisi e Trapianti U. - A.O.U. Città della Salute e della Scienza di Torino; ²S.C.U. Cardiologia - A.O.U. Città della Salute e della Scienza di Torino

PO135 OUTCOME DELLA PRIMA FISTOLA ARTEROVENOSA: ANALISI RETROSPETTIVA NELLA POPOLAZIONE DIALITICA DI UN CENTRO DEL NORD ITALIA

A.L. Croci Chiocchini, A. Scrivo, T. Natali, A. Angeletti, B. Claudia, F. Tondolo, L. Gasperoni, G. Chiara, G. La Manna
U.O. Nefrologia, Dialisi e Trapianto di Rene, Ospedale Universitario S. Orsola

PO136 POLIMORFISMI FUNZIONALI DEL METABOLISMO DELL'ACIDO URICO E SOPRAVVIVENZA A LUNGO TERMINE DI PAZIENTI AFFETTI DA MALATTIA RENALE CRONICA

D. La Russa², A. Montesanto², A. La Russa¹, D. Pellegrino², D. Lofaro¹, A. Perri¹, P. Gigliotti¹, F. Leone¹, D. Vizza¹, S. Lupinacci¹, G. Toteda¹, R. Bonofiglio¹

¹Centro di Ricerca Rene e Trapianto UOC Nefrologia-Dialisi-Trapianto - AO Cosenza; ²Dipartimento di Biologia, Ecologia e Scienze della Terra, Università della Calabria

PO137 PROCEDURA TANDEM EMODIALISI-PLASMAFERESI (HD/PF) NEL PERIODO DI DESENSIBILIZZAZIONE PRE-TRAPIANTO DI RENE DA DONATORE VIVENTE ABO INCOMPATIBILE: CASE REPORT

G. Innico, B. Rossi
UOC Nefrologia 2, Azienda Ospedaliera di Padova

PO138 CONFRONTO TRA FILTRI HIGH FLUX E FILTRI MEDIUM CUT-OFF SULLA RIMOZIONE DI TOSSINE UREMICHE A MEDIO-ALTO PESO MOLECOLARE

S. Bove¹, V. Terlizzi², L. D'Avanzo¹, C. Spitti¹, F. Scolari^{1,2}
¹Nefrologia e Dialisi P.O. Montichiari - ASST Spedali Civili Brescia; ²Cattedra di Nefrologia Università degli Studi di Brescia

PO139 UNA CORRETTA GESTIONE DEL CATETERE VENOSO CENTRALE RIDUCE L'INCIDENZA DELLE INFEZIONI CVC-CORRELATE NEI PAZIENTI EMODIALIZZATI: ESPERIENZA DEL CENTRO DIALISI DI CERNUSCO SUL NAVIGLIO

N. Palmieri, L. M. Di Leo, F. S. Stefani, M. Righetti, M.A. Prencipe, K. Amar, A. Scalia, S. Bisegna
U.O.C. Nefrologia e Dialisi, P.O. "Uboldo" di Cernusco sul Naviglio (MI), ASST Melegnano e Martesana

PO140 FERRO SUCROSOMIALE ORALE VERSUS SODIO FERRIGLUCONATO ENDOVENOSO NEI PAZIENTI EMODIALIZZATI: FOCUS SUL MANTENIMENTO DEI VALORI DI EMOGLOBINA E SULLO STATO OSSIDATIVO

F. Reggiani¹, D. Cucchiari¹, G. Colombo², A. Milzani², I. Dalle Donne², S. Badalamenti¹
¹Humanitas Research Hospital, Rozzano (MI); ²Università Statale degli Studi di Milano, Milano

PO141 IPERFOSFOREMIA IN DIALISI: SFIDA O CONSAPEVOLEZZA? RISULTATI DI UNA SURVEY IN UN SINGOLO CENTRO

V. Ortalda¹, G. Pessolano², P. Tomei¹, A. Lupo¹
¹Azienda Ospedaliera Universitaria, Verona; ²ASDAA Ospedale San Maurizio, Bolzano

PO142 È POSSIBILE UNA ERADICAZIONE DELLO STAFILOCOCCO AUREO (SA) IN PAZIENTI CON CATETERE VENOSO CENTRALE TUNNELIZZATO (CVCt)?

S. Mandolfo¹, M. Maggio¹, R. Bucci¹, F. Barbisoni¹, C. Ronga¹, M. Farina¹, V. Rognoni², A. Anesi²
¹U.O.C. di Nefrologia e Dialisi; ²U.O.S. di Microbiologia, Ospedale Maggiore Lodi

- PO143 RIMOZIONE DI FIBROBLAST GROWTH FACTOR 23 (FGF23) NEL PAZIENTE IN EMODIALISI: TECNICHE DIALITICHE A CONFRONTO**
C. Guglielmo, A. Angeletti, C. Donadei, F. Tondolo, T. Natali, A. Scrivo, A.L. Croci Chiocchini, G. Donati, G. La Manna
Dipartimento di Medicina Specialistica, Diagnostica e Sperimentale (DIMES), U.O. Nefrologia, Dialisi e Trapianto, Policlinico Sant'Orsola - Malpighi, Università di Bologna
- PO144 IL RITMO DIALITICO BISETTIMANALE ALL'AVVIO DEL TRATTAMENTO EMODIALITICO CRONICO**
M. Cornacchiari², F. Cosa¹, M. Meneghini², B. Visciano², L. Di Toma¹, V. Martina¹, B. Gidaro¹, A. Neri¹, C. Guastoni^{1,2}
¹ASST Ovest Milanese Ospedale di Legnano - ²ASST Ovest Milanese Ospedale di Magenta
- PO145 LA SUPPLEMENTAZIONE CON COLECALCIFEROLO MIGLIORA IL CONTROLLO DELL'IPERPARATIROIDISMO SECONDARIO NEL PAZIENTE IN EMODIALISI**
C. Massimetti, S. Borzacchi, S. Feriozzi
Centro di Riferimento di Nefrologia e Dialisi, Ospedale Belcolle, Viterbo
- PO146 RIMOZIONE DELLE CATENE LEGGERE LIBERE MEDIANTE DIVERSE TIPOLOGIE DI FILTRI DIALIZZATORI IN PAZIENTI CON DANNO RENALE ACUTO DA MIELOMA MULTIPLO**
F. Zappulo¹, G. Donati¹, A.L. Croci Chiocchini¹, A. Scrivo¹, F. Tondolo¹, O. Baraldi¹, G. Comai¹, E. Zamagni², P. Tacchetti², R. Mancini³, G. La Manna¹
¹U.O. Nefrologia Dialisi e Trapianto; ²U.O. Ematologia e Oncologia Medica; ³Laboratorio Unico Metropolitano, Policlinico S. Orsola-Malpighi, Bologna



- 12.00 BIOETICA / COMUNICAZIONE / NARRAZIONE**
13.00 Guida la visita: G. Piccoli (Le Mans, France)
- PO147 DOVE MUORE IL PAZIENTE IN EMODIALISI CRONICA? LA DIFFICOLTÀ NEL RICONOSCIMENTO DEL FINE VITA**
L. D'Elia, A. Naticchia, M. Liberatori, N. Panocchia
U.O.C. Nefrologia, Fondazione Policlinico Universitario A. Gemelli, Roma
- PO148 "COME ANDARE DAL MECCANICO": DALLA NARRATIVA ALLA RIFLESSIONE SU HEALTH LITERACY E COMUNICAZIONE**
M. Gregorini, M. Maiorana, G. Battaglini, M. Corradini, A. Bovino, D. Somenzi, E. Gnappi, S. Giberti, M. Montanari, R. Rustichelli, A. Stefani, F. Iannuzzella
SC Nefrologia e Dialisi AUSL-IRCCS Reggio Emilia
- PO149 "SIAMO FILI DI SETA": UN APPROCCIO VIDEO-NARRATIVO DEDICATO AL PAZIENTE AFFETTO DA MALATTIA RENALE AVANZATA (MaReA)**
F.N. Vigotti, G. Daidola, C. Diurno, L. Meja, A. Ghirardi, G. Paschetto, E. Besson, A. Marciello
SS Nefrologia e Dialisi - Ospedale "E. Agnelli", Pinerolo (TO), ASL TO3
- PO150 L'ARTE DEL COUNSELING NELLA PROMOZIONE DELLA DONAZIONE DI RENE DA VIVENTE**
P. Scotto, M.A. Frongia, S. Murtas
ATS Sardegna, ASL Cagliari
- PO151 IL CENTRO DI CULTURA MEDICA E L'ETICA DELLE TERAPIE DI SOSTITUZIONE D'ORGANO**
O.F. Tartaglia¹, S. Samoni^{1,2}, G.Villa^{1,3}, A. Brendolan^{1,2}, M. Zanella^{1,2}, N. Marchionna^{1,2}, C. Ronco^{1,2}
¹International Renal Research Institute Vicenza (IRRIV), Vicenza; ²U.O. Nefrologia, Dialisi e Trapianto renale, Ospedale San Bortolo, Vicenza, Italia ³Università degli studi di Firenze
- PO152 LA NARRAZIONE E IL PROCESSO DI CURA. L'ESPERIENZA DI UN SOCIOLOGO IN CORSIA**
O.F. Tartaglia¹, S. Samoni^{1,2}, G. Villa^{1,3}, A. Brendolan^{1,2}, M. Zanella^{1,2}, N. Marchionna^{1,2}, C. Ronco^{1,2}
¹International Renal Research Institute Vicenza (IRRIV), Vicenza; ²U.O. Nefrologia, Dialisi e Trapianto Renale, Ospedale San Bortolo, Vicenza; ³Università degli studi di Firenze



- PO153 BIOETICA E DIALISI: UNA NUOVA SFIDA PER IL NEFROLOGO**
G. Battaglini, M. Maiorana, M. Montanari, F. Iannuzzella, A. Bovino, M. Corradini, D. Somenzi, E. Gnappi, S. Giberti, R. Rustichelli, A. Stefani, M. Gregorini
S.C. Nefrologia e Dialisi, ASMN IRCCS, Reggio Emilia
- PO154 IL RUOLO DELLE CURE PALLIATIVE NEI PAZIENTI CON MALATTIA RENALE CRONICA. ESPERIENZA DI UN SINGOLO CENTRO**
S. Maroni¹, F. Bonello¹, V. Piraina¹, M.C. Deagostini², G. Bersano³, M. Giove⁴, S. Faccio⁴, S. Savoldi¹
¹S.C. Nefrologia e Dialisi ASL TO4 sede Ivrea; ²S.C. Nefrologia e Dialisi Osp SS Trinità Borgomanero ASL Novara; ³Responsabile Cure Palliative ASL TO4; ⁴SS Psicologia Salute Adulti ASL TO4
- PO155 LA DECISIONE DI DESISTERE DALLA DIALISI PER I PAZIENTI IN TRATTAMENTO CRONICO: IL CASO DELLO STATO VEGETATIVO**
N. Panocchia¹, G. Tonnara², F. Lassandro Pepe³, D. Sacchini⁴, G. Gambaro¹, A.G. Spagnolo⁴
¹UOC Nefrologia Fondazione Policlinico Universitario Agostino Gemelli; ²Istituto di Medicina dell'Invecchiamento, Università Cattolica del Sacro Cuore; ³Istituto di Cardiologia, Università cattolica del Sacro Cuore, Roma; ⁴Istituto di bioetica e medical humanities
- PO156 COMUNICARE LA NEFROLOGIA NEI SOCIAL MEDIA: LA PAGINA FACEBOOK UFFICIALE DELLA FONDAZIONE ITALIANA DEL RENE (FIR)**
M. Rinaldi Milani, A. Balducci, G. Quintaliani
Social media manager FIR, Nefrologo FIR
- PO157 PROGETTO DI UN PERCORSO CLINICO CONDIVISO CON IL PAZIENTE AFFETTO DA INSUFFICIENZA RENALE CRONICA (IRC), PER REALIZZARE LO SPIRITO DELLA LEGGE 219/2017, "NORME IN MATERIA DI CONSENSO INFORMATO E DI DISPOSIZIONI ANTICIPATE DI TRATTAMENTO", PUR IN ASSENZA DI DECRETI ATTUATIVI**
I. Serra¹, F. Marazzi¹, M. Marengo¹, M. Tamagnone¹, M. Gherzi¹, F. Tattoli¹, D. Falconi¹, C. Bottaro¹, M. Formica¹, A.D. Manazza²
¹Struttura Complessa di Nefrologia e Dialisi, ASL CN1; ²Struttura Complessa di Cure Palliative e Hospice, ASL CN1
- PO158 IL COUNSELING NEFROLOGICO PUO' FACILITARE LA COMUNICAZIONE CON IL PAZIENTE NEFROPATICO?**
P. Scotto, M.A. Frongia, S. Murtas
ATS Sardegna- ASL Cagliari

- PO159 IL RITMO DELLA TERAPIA: LE EMOZIONI ATTRAVERSO LE MANI**
S. Caria¹, K. Cannas¹, G. Peddio¹, M. Frongia¹, F. Moro¹, A. Marongiu¹, M.G. Olivetti²
¹S.C.Territoriale di Nefrologia e Dialisi ASSL Cagliari; ²Baxter SpA, Italia
- PO160 NARRARE LE DONAZIONI PER RIDURRE LE OPPOSIZIONI AL TRAPIANTO**
R.M. De Santo¹, L.S. De Santo²
¹Scuola di Psicoterapia Gestaltica Integrata Torre Annunziata (NA); ²Cattedra di Cardiocirurgia Università di Foggia



12.00 **INSUFFICIENZA RENALE ACUTA**

13.00 *Guida la visita: S. Morabito (Roma)*

PO161 STUDIO NOV-AKI: ANALISI DELLA PREVALENZA DEL DANNO RENALE ACUTO (AKI) IN UNA CASISTICA MONOCENTRICA DI 13316 RICOVERI

U.M. Morosini¹, G. Guglielmetti¹, A. Nappo¹, S. Cortazzi¹, Q. Marco¹, A. Andrea¹, P. Caimmi², A. Capponi², V. Cantaluppi¹

¹Nefrologia-Centro trapianto renale AOU "Maggiore della Carità", Novara; ²Direzione sanitaria, AOU "Maggiore della Carità", Novara

PO162 SVILUPPO DI UN INDICE PROGNOSTICO PER LA VALUTAZIONE DEL RISCHIO DI DELIRIUM IN SOGGETTI CON AKI SOTTOPOSTI A DIALISI

P. Arosio¹, F. Reggiani¹, S. Badalamenti¹, B. Bernardini²

¹UO di Nefrologia e Dialisi; ²UO di Neuroriabilitazione Humanitas Research Hospital - Rozzano (MI)

PO163 DA EPARINA A CITRATO NELL'ANTICOAGULAZIONE IN CRRT: VALUTAZIONE DI EFFICIENZA E DI SPESA

D. Ricci, L. Panicali, G. Cavallari, M.G. Facchini, E. Ratto, E. Mancini
U.O.C. Nefrologia, Dialisi e Ipertensione Policlinico S. Orsola-Malpighi

PO164 INSUFFICIENZA RENALE ACUTA SECONDARIA A MICROANGIOPATIA TROMBOTICA IN PAZIENTE IN TERAPIA CON CARFILZOMIB, UNA NUOVA SFIDA IN ONCONEFROLOGIA

P. Tatangelo, F. Londrino, S. Dominijanni, A. Centi, V. Angeloni, A. Guido, L. Cibelli, D. Di Franco, E. Bernabei, G. Silvestrini,

A. Lombardo, B. Khaled, R. Palumbo

U.O.C. Nefrologia e Dialisi, Ospedale S. Eugenio, Roma

PO165 SUSTAINED LOW EFFICIENCY DIALYSIS IN THE TREATMENT OF METFORMIN-ASSOCIATED LACTIC ACIDOSIS: ONE YEAR'S EXPERIENCE

P. Lisi, L. Rossi, P. Libutti, A. Teutonico, C. Lomonte

U.O.C. Nefrologia e Dialisi - Ente Ecclesiastico - Ospedale Generale Regionale Miulli - Acquaviva delle Fonti (BA)

PO166 RABDOMIOLISI SEVERA JATROGENA DA RANOLAZINA-SIMVASTATINA-AMLODIPINA COMPLICATA DA AKI TRATTATA CON HFR E MEMBRANA AD ALTO CUT-OFF (SUPRA)

C. Masella, S. Cenerelli, L. Fattori, G.M. Giacchetta, E. Fanciulli

ASUR marche - Area vasta 2 - U.O.C. Nefrologia e Dialisi- Senigallia (AN)

PO167 ANALISI RETROSPETTIVA MONOCENTRICA SULL'OUTCOME DELL'AKI DIALISI DIPENDENTE

A. Cennamo¹, D. Vergani¹, R. A. Sinico¹, F. Pieruzzi¹, P. Fabbrini²

¹Università degli studi di Milano-Bicocca; ²Nefrologia e dialisi ASST Monza Ospedale San Gerardo

12.00 **MALATTIA RENALE CRONICA / ANEMIA / METABOLISMO CA-P**

13.00 *Guida la visita: V. Bellizzi (Salerno)*

PO168 EFFICACY AND SAFETY OF GLECAPREVIR/PIBRENTASVIR IN RENALLY-IMPAIRED PATIENTS WITH CHRONIC HCV GENOTYPE 1-6 INFECTION
M. Persico¹, R. Flisiak²

¹Internal Medicine and Hepatology Unit, University of Salerno;

²Department of Infectious Diseases and Hepatology, Medical University of Bialystok, Poland

PO169 COMPOSIZIONE DEL MICROBIOTA INTESTINALE E FRAGILITÀ IN UNA POPOLAZIONE DI PAZIENTI ANZIANI AFFETTI DA MALATTIA RENALE CRONICA

E. Margiotta¹, S. Vettoretti¹, L. Caldiroli¹, M. Meneghini¹, F. Zanon¹, F. Miragoli², M.L. Callegari², P. Messa^{1,3}

¹Divisione di Nefrologia, Dialisi e Trapianto di rene, Fondazione IRCCS

Cà Granda Ospedale Maggiore Policlinico, Milano; ²Centro Ricerche Biotecnologiche, Università Cattolica del Sacro Cuore, Cremona;

³Università degli Studi di Milano

PO170 L'ATTIVAZIONE DELL'INFLAMMASOMA NLRP3 INDUCE INFIAMMAZIONE NEL MUSCOLO SCHELETRICO DEI PAZIENTI CON CKD

D. Verzola¹, S. Milanese¹, C. Barisione², S. Garibaldi², M. Saio¹, D. Picciotto¹, A. Murugavel¹, F. Costigliolo¹, G. Brunori³, C. Venturelli³, G. Garibotto¹

¹Università di Genova, Ospedale Policlinico San Martino. Divisione di Nefrologia, Genova; ²Università di Genova, Ospedale Policlinico San

Martino. Divisione di Cardiologia; ³Ospedale Santa Chiara, Trento

PO171 UTILITÀ CLINICA DEI PARAMETRI EMOCROMOCITOMETRICI DERIVATI NELLA VALUTAZIONE DELL'ANEMIA IN PAZIENTI AFFETTI DA INSUFFICIENZA RENALE CRONICA STADIO 5D (CKD-5D)

A. Mazzarella¹, L. Tartaglione^{1,2}, S. Rotondi², M.L. Muci², M. Mele³, M. Pasquali¹, S. Mazzaferro¹

¹Dipartimento di Scienze Cardiovascolari, Respiratorie Nefrologiche, Anestesiologiche e Geriatriche, Pol. Umberto 1, Sapienza Università di Roma; ²Unità di Nefrologia e Dialisi, ICOT Polo Pontino, Sapienza

Università di Roma; ³Servizio di Patologia Clinica, ICOT, Latina

PO172 IL POLIMORFISMO FUNZIONALE rs10754558 DEL GENE NLRP3 QUALE NUOVO MARCATORE DI MALATTIA RENALE CRONICA

A. La Russa¹, A. Perri¹, A. Montesanto², F. Leone¹, P. Gigliotti¹, D. Lofaro¹, D. La Russa², D. Vizza¹, G. Toteda¹, S. Lupinacci¹, M. Bonofiglio¹, R. Bonofiglio¹

¹Centro di Ricerca Rene e Trapianto UOC Nefrologia-Dialisi-Trapianto-AO Cosenza; ²Dipartimento di Biologia, Ecologia e Scienze della Terra,

Università della Calabria

- PO173 GESTIONE DELLA MALATTIA RENALE CRONICA AVANZATA: L'AMBULATORIO PRE DIALISI DEL POLICLINICO DI MODENA**
G. Mori, C. Cerami
AOU Policlinico di Modena - UO Nefrologia Dialisi e Trapianto Renale
- PO174 NATUREN G: UN INTEGRATORE SIMBIOTICO CHE RALLENTA L'ACCUMULO DI IS E PCS E MIGLIORA I SINTOMI GASTROINTESTINALI IN PAZIENTI MRC AGLI STADI INTERMEDI**
C. Cosola¹, M.T. Rocchetti¹, I. di Bari², V. Maranzano¹, T. Casarano¹, P.M. Acquaviva¹, S. Corciulo¹, G. Dalfino¹, L. Gesualdo¹
¹Dipartimento dell'Emergenza e dei Trapianti di Organi, Sezione di Nefrologia, Dialisi e Trapianti - Università degli Studi di Bari Aldo Moro; ²Corso di Dottorato in "Trapianti di Tessuti ed Organi e Terapie Cellulari", Dipartimento dell'Emergenza e dei Trapianti di Organi, Sezione di Nefrologia, Dialisi e Trapianti - Università degli Studi di Bari Aldo Moro
- PO175 LIVELLI SIERICI DI VITAMINA D E DEFICIT DI CALCIO NELLA POPOLAZIONE: DIFFERENZE TRA VITAMINA D 25-(OH) E VITAMINA D 1,25-(OH)₂**
E. Guarino¹, G. Bilancio¹, F. Giordano¹, V. Cozza¹, P. Cavallo², A. De Curtis³, S. Costanzo³, A. Di Castelnuovo³, G. de Gaetano³, L. Iacoviello^{3,4}, M. Cirillo¹
¹Dipartimento "Scuola Medica Salernitana", Università di Salerno; ²Dipartimento di Fisica, Università di Salerno; ³Dipartimento di Epidemiologia e Prevenzione, IRCCS Neuromed, Pozzilli (IS); ⁴Dipartimento di Medicina e Chirurgia, Università dell'Insubria, Varese
- PO176 TERAPIA ANTICOAGULANTE ORALE NEL PAZIENTE AFFETTO DA MALATTIA RENALE CRONICA: RIVAROXABAN VS WARFARIN**
L. Di Lullo¹, C. Ronco², G. Tripepi³, A. De Pascalis⁴, A. Granata⁵, A. Bellasi⁶
¹UOC Nefrologia e Dialisi, Ospedale "L. Parodi - Delfino", Colleferro; ²International Renal Research Institute, Ospedale "S. Bortolo", Vicenza; ³IFC CNR, Reggio Calabria; ⁴UOC Nefrologia e Dialisi, Ospedale "V. Fazzi", Lecce; ⁵UOC Nefrologia e Dialisi Ospedale "S. Giovanni di Dio", Agrigento; ⁶UOC Nefrologia e Dialisi, ASST Lariana, Ospedale S. Anna, Como
- PO177 ANALISI FARMACOECONOMICA DI COSTO-EFFICACIA DELL'OSSIDROSSIDO SUCROFERRICO (SO) NELL'IPERFOSFATEMIA NEI PAZIENTI IN EMODIALISI**
N. Giotta, A.M. Marino, A. Gonnella, S. Maffei
Nefrologia e Dialisi Ospedale Cardinal Massaia di Asti



- PO178 TERAPIA PREBIOTICA NELLA MALATTIA RENALE CRONICA: MODULAZIONE DEL MICROBIOTA, INFIAMMAZIONE E RISCHIO CARDIOVASCOLARE**
Y. Esposito, S. Lai¹, A.P. Mitterhofer¹, R. Cianci¹, V. Zingaretti¹, M. Nigro¹, F. Pelligra¹, E. Martino¹, M. Testorio, G. Pintus¹, F. Maellaro, K. Korreshi, A. Cappoli, F. Moccia A.C. Currado¹, A. Mazzarella, D. Mastroluca³, M. Morgillo, S. Mazzaferro⁴
Scuola di Specializzazione in Nefrologia, Sapienza Università di Roma, UOC di Nefrologia, Policlinico Umberto I, Dipartimento di Medicina Clinica, Sapienza Università di Roma, UOC di Nefrologia, Policlinico Umberto I, Roma
- PO179 CALCIFILASSI: ESPERIENZA DI 16 CASI IN UN CENTRO**
V. Terlizzi¹, E. Pezzini¹, M. Tonoli¹, F. Boni¹, D. Bertoni¹, C. Salviani², C. Maffei², S. Possenti², B.F. Viola², M. Gaggiotti², G. Cancarini^{1,2}
¹U.O. Nefrologia, ASST Spedali Civili Brescia e Università degli Studi di Brescia; ²U.O. Nefrologia, ASST Spedali Civili Brescia
- PO180 FERRO CARBOSSIMALTOSO VS FERRO SOLFATO NEL TRATTAMENTO DELL'ANEMIA DEI PAZIENTI CON CKD 5: UNO STUDIO PROSPETTICO COMPARATO**
C. Somma, S.M. Colla, E. Di Marcantonio, G. Ferro, P. Dattolo
SOC Nefrologia e Dialisi Firenze 2
- PO181 RELATIONSHIP OF EGFR AND ALBUMINURIA TO CONCURRENT ABNORMALITIES: AN INDIVIDUAL PARTICIPANT DATA META-ANALYSIS OF THE CKD PROGNOSIS CONSORTIUM**
M. Cirillo, on behalf of the Chronic Kidney Disease - Prognosis Consortium
Dipartimento "Scuola Medica Salernitana", Università di Salerno
- PO182 ANEMIA NEL PAZIENTE DIALIZZATO IN TERAPIA CON ESA: AUDIT CLINICO CON NUOVI E VECCHI INDICATORI A CONFRONTO**
M. Pane¹, I. Carriero¹, F. Timio², R. Errico², C. Taglioni², G. Reboldi¹
¹Scuola di Specializzazione in Nefrologia, Università Chieti-Perugia; ²Nefrologia Dialisi e Trapianto, Azienda Ospedaliera di Perugia
- PO183 ASPETTI CLINICI E FARMACOECONOMICI DI FERROCARBOSSIMALTOSIO NELLA TERAPIA MARZIALE IN EMODIALISI. L'ANEMIA SIDEROPENICA (IDA) È ANCORA UN PROBLEMA REALE**
C. Biasi, V. Ortalda, N. Beria, V. De Biase, A. Lupo
Azienda Ospedaliera Universitaria Integrata, Verona
- PO184 LA "POLYPHARMACY" NEI SOGGETTI DISMETABOLICI CON CKD IN STADIO IV: NOSTRA ESPERIENZA**
A. Bruzzese¹, A. Bruzzese²
¹Istituto di Ematologia - Università La Sapienza - Roma; ²U.O. Medicina Interna Ospedaliera - A.O. Ferrara

- PO185 STUDIO OSSERVAZIONALE PER VERIFICARE LA QUALITÀ DELLE CURE NEFROLOGICHE NEI PAZIENTI CON MALATTIA RENALE CRONICA**
G. Caloro¹, E. Manno¹, D. Torres¹, M. Spinelli¹, F. Aucella², S. Di Paolo³, L. Gesualdo¹, C. Manno¹
¹U.O.C. Nefrologia, Dialisi e Trapianti, Dipartimento Emergenze e Trapianti d'Organo, Università degli Studi "Aldo Moro" - Bari; ²U.O.C. Nefrologia e Dialisi, Ospedale "La Divina Provvidenza" - San Giovanni Rotondo (FG); ³U.O.C. Nefrologia e Dialisi, Ospedale "Di Miccoli" - Barletta
- PO186 APPORTO DIETETICO DI FOSFORO E POTASSIO IN UN GRUPPO DI PAZIENTI IN EMODIALISI E DIALISI PERITONEALE**
A. Dalla Gassa, D. Zarantonello, F. Valente, A. Laudon, G. Brunori
Centro Dialisi Ospedale San Pellegrino Castiglione delle Stiviere; Struttura Complessa di Nefrologia e Dialisi Ospedale S. Chiara di Trento
- PO187 LA TERAPIA MARZIALE NEI PAZIENTI AMBULATORIALI CON INSUFFICIENZA RENALE CRONICA (CKD-ND): ESPERIENZA DI VERONA**
N. Beria, V. De Biase, V. Ortalda, C. Biasi, A. Lupo
Nefrologia e Dialisi - Azienda Ospedaliera Universitaria Integrata di Verona
- PO188 EFFETTI DEL FERROCARBOSSIMALTOSIO SULLA GESTIONE DELL'ANEMIA: ESPERIENZA DI SEI MESI IN UNA POPOLAZIONE DI 27 DIALIZZATI**
G. Mennella, I. Santinello, M. Spinello
AULSS 6 Euganea, Ospedale di Piove di Sacco (Padova)
- PO189 INFLUENZA DELLA CALCEMIA SULLA PRODUZIONE DI FGF23 NEI PAZIENTI EMODIALIZZATI**
G.M. Magni¹, G. Vezzoli²
Unità di Nefrologia e Dialisi, Scuola di Specializzazione in Nefrologia, Università Vita Salute, IRCCS Ospedale San Raffaele, Milano
- PO190 VITAMINA B12, FOLATI, OMOCISTEINA E RELAZIONE CON LE ABITUDINI DIETETICHE IN UN GRUPPO DI PAZIENTI IN EMODIALISI ED IN DIALISI PERITONEALE**
D. Zarantonello, A. Dalla Gassa, F. Valente, A. Laudon, G. Brunori
Struttura Complessa di Nefrologia e Dialisi Ospedale S. Chiara di Trento; Centro Dialisi Ospedale San Pellegrino Castiglione delle Stiviere
- PO191 HEMODIALYSIS CAREGIVING QUESTIONNAIRE (HCQ):
 UNO STRUMENTO PER PRENDERSI CURA DI CHI AIUTA**
V. Costa¹, R. Sperandeo¹, E. Moretto¹, A. Balducci², A. Di Benedetto³
¹SiPGI - Postgraduate School of Integrated Gestalt Psychotherapy; ²FIR - Fondazione Italiana Del Rene; ³NephroCare Italy, Naples
- PO192 L'IMPORTANZA DELL'AMBULATORIO DEL PREDIALISI. ESPERIENZA DI UN CENTRO**
S. Maxia, G. Cabiddu, M.F. Putzolu, A. Pani
SC Nefrologia e Dialisi, Azienda Ospedaliera Brotzu, Cagliari



- 12.00 MALATTIE GENETICHE / MALATTIE RARE / SCIENZE DI BASE /**
13.00 NEFROLOGIA PEDIATRICA
Guida la visita: G. Gambaro (Roma)
- PO193 PLASMIC SCORE FOR THE PREDICTION OF ADAMTS13 ACTIVITY IN PATIENTS WITH THROMBOTIC MICROANGIOPATHIES FROM SOUTHERN ITALY**
G. Tiscia¹, F. Cappucci¹, P. Scalzulli¹, N. Cascavilla¹, C. Battista², A. Abrescia³, F. Aucella¹, C. Buquicchio³, M. Brigante⁴, G. D'Andrea⁵, B. Di Paolo⁶, G. Giordano⁴, B. Infante⁵, S. Piano³, P. Ranieri², L. Tullo⁴, A. Ostuni², E. Grandone¹
¹IRCCS "Casa Sollievo della Sofferenza", San Giovanni Rotondo; ²Azienda Ospedaliero-Universitaria Consorziale Policlinico di Bari; ³Ospedale "Mons. Dimiccoli", Barletta; ⁴Ospedale "A. Cardarelli", Campobasso; ⁵Azienda Ospedaliera Universitaria Riuniti, Foggia; ⁶Ospedale "San Pio da Pietrelcina", Vasto
- PO194 RENAL AND URETERAL INVOLVEMENT IN ERDHEIM-CHESTER DISEASE: ANALYSIS OF A SINGLE CENTRE COHORT**
D. Gianfreda¹, G. Manari¹, A.A. Palumbo², A. Posteraro², A. Vaglio¹
¹Nephrology Unit, Parma University Hospital, Parma; ²Radiology Unit, Parma University Hospital, Parma
- PO195 PENTRAXIN-3 (PTX3) IS A POTENTIAL BIOMARKER OF CLEAR CELL RENAL CELL CARCINOMA (CCRCC)**
G.S. Netti^{1,2}, C. Prattichizzo¹, N. d'Altilla³, G. Silecchia³, G. Lucarelli⁴, F. Spadaccino¹, M. Gigante¹, G. Stallone², G. Grandaliano², L. Gesualdo⁵, L. Cormio³, M. Battaglia⁴, G. Carrieri³, E. Ranieri¹
¹Clinical Pathology Unit and Center for Molecular Medicine, Dept. of Medical and Surgical Sciences, University of Foggia; ²Nephrology Dialysis and Transplantation Unit, Dept. of Medical and Surgical Sciences, University of Foggia; ³Urology Unit, Dept. of Medical and Surgical Sciences, University of Foggia; ⁴Urology Unit, Dept. of Emergency and Organ Transplantation, University of Bari "Aldo Moro", Bari; ⁵Nephrology Dialysis and Transplantation Unit, Dept. of Emergency and Organ Transplantation, University of Bari "Aldo Moro", Bari

- PO196 L'ANALISI CON WHOLE-EXOME SEQUENCING DI UN PANNELLO DI 277 GENI CONSENTE DI IDENTIFICARE UNA DIAGNOSI GENETICA NEL 61.3% DEI PAZIENTI AFFETTI DA SINDROME NEFRITICA STEROIDO-RESISTENTE**
F. Becherucci¹, S. Landini², B. Mazzinghi¹, M. Allinovi², F. Ravaglia¹, S. Giglio^{1,2}, P. Romagnani^{1,2}
¹SOC Nefrologia e dialisi, Ospedale pediatrico Meyer, Firenze; ²Dipartimento di Scienze Biomediche, Sperimentali e Cliniche "Mario Serio", Università degli Studi di Firenze; ³SOC Genetica Medica, Ospedale pediatrico Meyer, Firenze
- PO197 NGS NELLA PRATICA CLINICA DELLE MALATTIE GENETICHE RENALI**
S. Diella¹, I. Di Bari¹, F. Spadaccino², C. Pecoraro³, L. Massella⁴, G. Caridi⁵, L. Gesualdo¹, M. Gigante¹
¹University of Bari "Aldo Moro"; ²University of Foggia; ³Santobono Children's Hospital; ⁴Bambino Gesù Children's Hospital; ⁵Gaslini Children's Hospital Italy
- PO198 IDENTIFICAZIONE DI UNO SPECIFICO PATTERN METABOLOMICO SISTEMICO DEREGOLATO NEI PAZIENTI AFFETTI DA RENE A SPUGNA MIDOLLARE (MSK)**
M. Rossi¹, M. Deiana², S. Granata¹, C. Gangemi¹, A. Fabris¹, N. Antonucci¹, A. Lupo¹, G. Malerba², G. Zaza¹
¹Dipartimento di Medicina, Sezione di Nefrologia, Università/Ospedale di Verona; ²Dipartimento di Neuroscienze, Biomedicina e Movimento, Università di Verona
- PO199 FREQUENZA E FATTORI PROGNOSTICI DI RIACUTIZZAZIONE DELLA FIBROSI RETROPERITONEALE IDIOPATICA**
F. Raffiotta, G. Frontini, R. Escoli, M. Belingheri, V. Binda, G. Moroni, P. Messa
Fondazione IRCCS Ospedale Maggiore Policlinico di Milano
- PO200 URINE PROTEOMICS OF PATIENTS WITH BARDET-BIELD SYNDROME**
E. Marchese, M. Zacchia, M. Caterino, M. Ruoppolo, G. Capasso
¹Dipartimento di Salute Mentale e Fisica e Medicina Preventiva, Università degli Studi della Campania "Luigi Vanvitelli", Napoli, CEINGE Biotecnologie Avanzate; ²Division of Nephrology, Department of Cardio-thoracic and Respiratory Sciences, University of Campania "Luigi Vanvitelli", Naples



- PO201 LE CELLULE STAMINALI/PROGENITRICI ADULTE RENALI HANNO UN EFFETTO IMMUNOMODULATORIO SULLE CELLULE T REGOLATORIE (TREG) E SULLE CELLULE T DOPPIO NEGATIVE**
C. Curci¹, N. Chaoul², A. Picerno¹, A. Stasi¹, R. Franzin¹, M. Rutigliano³, G. Lucarelli³, M. Battaglia³, G.B. Pertosa¹, A. Gallone⁴, Macchia², G. Castellano¹, L. Gesualdo¹, F. Sallustio^{1,4}
¹DETO, Sezione Nefrologia, Università degli Studi di Bari; ²DETO, Sezione Allergologia, Università degli Studi di Bari; ³DETO, Sezione Urologia, Università degli Studi di Bari; ⁴SMBNOS, Università degli Studi di Bari
- PO202 FOLLOW UP A LUNGO TERMINE DELLA TERAPIA CON LENALIDOMIDE NELL'AMILOIDOSI RENALE AL**
R. Greco¹, T. Papalia¹, A. La Russa², F. Mollica¹, R. Bonofiglio¹
¹UOC Nefrologia Dialisi e Trapianto. AO Annunziata. Cosenza; ²Centro di Ricerca "Rene e Trapianto". AO Annunziata. Cosenza
- PO203 BIOMARCATORI SPECIFICI ASSOCIATI A LESIONI RENALI ATTIVE E CRONICHE NEI PAZIENTI CON NEFROPATIA IGA STRATIFICATI UTILIZZANDO LA CLASSIFICAZIONE MEST-C. UNO STUDIO MULTICENTRICO**
S.N. Cox¹, C. Curci², C. Divella², M. Rossini², M. Bonomini³, V. Sirilli³, G. Aiello³, G. Zaza⁴, I. Squarzonì⁴, C. Gangemi⁴, F.P. Schena^{1,2}
¹Schena Foundation; ²Univ. of Bari; ³Univ of Chieti; ⁵Univ. of Verona
- PO204 FATTORI ANGIOGENICI ED ANGIOSTATICI NELLA VASCULOPATIA RENALE SCLERODERMICA**
A. Gigante¹, B. Barbano¹, M. Casarci¹, V. Zingaretti¹, M. Mangiulli¹, F. Moccia¹, L. Navarini², D. Margiotta², A. Afeltra², E. Rosato¹, R. Cianci¹
¹Dipartimento di Medicina Clinica, Sapienza Università di Roma; ²Unità di Allergologia, Immunologia, Reumatologia, Dipartimento di Medicina, Campus Bio-Medico Università di Roma
- PO205 ADPKD E CRITERI DI RAPIDA PRESCRIZIONE PER LA PRESCRIVIBILITÀ DI TOLVAPTAN: UN' ESPERIENZA MONOCENTRICA**
V. Aiello¹, I. Capelli¹, C. Graziano², N. Sciascia³, A.G. Morganti³, M. Seri⁴, G. La Manna¹
¹Nefrologia dialisi e trapianto Ospedale S. Orsola Malpighi; ²Dipartimento di genetica medica Ospedale S. Orsola Malpighi; ³Radiologia Cardio-Toracica, Policlinico S. Orsola Malpighi



PO206 FUNCTIONAL CHARACTERIZATION OF TWO NOVEL MUTATIONS IN CLCNKB ASSOCIATED WITH BARTTER SYNDROME IN INFANCY
P. Imbrici¹, D. Sahbani¹, E. Conte¹, S. Tedeschi², B. Strumbo², E. Benetti³, G. Montini⁴, D. Conte¹, A. Liantonio¹

¹Department of Pharmacy-Drug Sciences, University of Bari "Aldo Moro", Bari, Italy; ²Laboratory of Medical Genetics, Fondazione IRCCS Ca' Granda Ospedale Maggiore Policlinico, Milan, Italy; ³Nephrology, Dialysis and Transplant Unit, Department of Women's and Children's Health, University-Hospital of Padova, Italy; ⁴Pediatric Nephrology, Dialysis, and Transplant Unit, Fondazione IRCCS Ca' Granda Ospedale Maggiore Policlinico, Milan, and Department of Clinical Sciences and Community Health, University of Milan, Italy

PO207 MODELLO DI SOPRAVVIVENZA IN PAZIENTI CON AMILOIDOSI RENALE AL

R. Greco¹, D. Lofaro², T. Papalia¹, A. Mollica¹, R. Bonofiglio¹
¹UOC Nefrologia Dialisi e Trapianto. AO Annunziata. Cosenza; ²Centro di Ricerca "Rene e Trapianto". AO Annunziata. Cosenza

PO208 NELLE CELLULE DI SARCOMA DI KAPOSÌ LA RAPAMICINA PROMUOVE MORTE CELLULARE ATTRAVERSO L'ATTIVAZIONE DEL PROCESSO AUTOFAGICO VIA P75NTR

S. Lupinacci¹, D. Vizza¹, A. Perri¹, G. Toteda¹, A. Passarelli¹, A. De Bartolo¹, G. Stallone², P. Pontrelli³, A. La Russa¹, D. Lofaro¹, P. Gigliotti¹, F. Leone¹, R. Bonofiglio¹
¹Centro di Ricerca "Rene e Trapianto" – UOC Nefrologia, Dialisi e Trapianto, Ospedale Annunziata, Cosenza; ²UO Nefrologia, Dialisi e Trapianto, Dip. Scienze Mediche e Chirurgiche, Università di Foggia; ³Dip. Dell'Emergenza e del Trapianto d'organo, Università degli Studi di Bari Aldo Moro

PO209 IL RAPPORTO URINARIO EGF/MCP-1 CORRELA CON LA CLASSIFICAZIONE MAYO E PREDICE IL RISCHIO DI PROGRESSIONE DELLA MALATTIA A 10 ANNI IN PAZIENTI CON ADPKD
S. Matino¹, M.T. Rocchetti¹, F. Pesce¹, G. Piscopo², M. Gigante¹, F. Trepiccione³, G. Capolongo³, M.A. Perniola⁴, F. De Padova⁴, G. Capasso³, G. Pallotta², M. Moschetta¹, L. Gesualdo¹ (Studio PRE.MED. (MEDicina di PREcisione) Prog.n.F/050065/01-02/X32. Bando "HORIZON2020" PONI&C2014-2020)

¹U.O.C. Nefrologia, Dialisi e Trapianti, Dipartimento Emergenza e Trapianti d'Organo, Università degli Studi "Aldo Moro" – Bari; ²U.O.C. Nefrologia e Dialisi, Ospedale della Murgia "F. Perinei" Altamura; ³Nefrologia, Dipartimento di Scienze Mediche Traslazionali, Università della Campania "Luigi Vanvitelli" - Napoli; ⁴Nefrologia e Dialisi, Presidio Ospedaliero Valle d'Itria - Martina Franca - Taranto

PO210 RUOLO DEL COMPLEMENTO NELL'INQUADRAMENTO DIAGNOSTICO DELLA SINDROME EMOLITICO UREMICA TIPICA NEI PAZIENTI PEDIATRICI

M. Allinovi¹, R.M. Roperto¹, F. Becherucci¹, L. Vignali¹, E. Buti¹, C. Errichiello¹, L. Cirillo¹, G. Cestone¹, M. Materassi¹, P. Romagnani^{1,2}
¹Nefrologia pediatrica del ospedale Meyer di Firenze; ²Università degli Studi di Firenze

PO211 RUOLO DEL RECETTORE P75NTR E DEL RECETTORE ESTROGENICO GPER NEL DANNO IPOSSICO TUBULARE

A. Perri¹, D. Vizza¹, R. Lappano², G. Toteda¹, S. Lupinacci¹, A. De Bartolo¹, M. Maggolini², A. La Russa¹, D. Lofaro¹, P. Gigliotti¹, F. Leone¹, R. Bonofiglio¹

¹Centro di Ricerca "Rene e Trapianto" – UOC Nefrologia, Dialisi e Trapianto, Ospedale Annunziata, Cosenza; ²Dipartimento di Farmacia e Scienze della Salute e della Nutrizione, Università della Calabria, Rende (CS)

PO212 IDENTIFICAZIONE DEI FATTORI DI PROGRESSIONE NEI PAZIENTI CON ADPKD: ANALISI DEI DATI DALLO STUDIO OSSERVAZIONALE ALAMMU

L. Calvaruso¹, M. Galliani², S. Chicca², E. Vitaliano², G. Gambaro¹, V. Pistolesi⁴, S. Morabito⁴, A. Paone², F. Iorio³

¹UOC Nefrologia e Dialisi, Presidio Columbus Fondazione Policlinico Gemelli, Università Cattolica del Sacro Cuore, Roma; ²UOC Nefrologia, Dialisi e Litotrissia, ASL Roma2, Ospedale "Sandro Pertini", Roma; ³UOC Radiologia, ASL Roma2, Ospedale "Sandro Pertini", Roma; ⁴UOD Dialisi, Azienda Ospedaliero-Universitaria Policlinico Umberto I, Roma



PO213 NEFROLITIASI RECIDIVANTE IN UNA FAMIGLIA CON MUTAZIONE M.3243A>G

M. Bargagli¹, G. Primiano², A. Primiano³, J. Gervasoni³, S. Servidei², G. Gambaro¹, P.M. Ferraro¹

¹Divisione di Nefrologia, Fondazione Policlinico Universitario A. Gemelli, IRCCS Università Cattolica del Sacro Cuore, Roma; ²UOC di Neurofisiopatologia, Fondazione Policlinico Universitario A. Gemelli IRCCS, Università Cattolica del Sacro Cuore, Roma; ³Istituto di Biochimica Clinica, Fondazione Policlinico Universitario A. Gemelli IRCCS, Università Cattolica del Sacro Cuore, Roma

PO214 OCCHIO NON VEDE, RENE CHE DUOLE: STUDIO FAMILIARE IN UNA PAZIENTE AFFETTA DA NEFRITE TUBULO INTERSTIZIALE E UVEITE (SINDROME TINU) E SINDROME POLIENDOCRINA DI TIPO II (SPA II)

E. Boer¹, E. Bevilacqua², N. Sabato³, D. Berbecar¹, M. Martone¹, L. Mascheretti², P.L. Mattei¹, N. Milutinovic¹, V. Moro², A. Vendramin², M. Bosco¹

¹S.C. Nefrologia e Dialisi, AAS n° 2 "Bassa Friulana – Isontina", P.O. di Gorizia e Monfalcone; ²Laboratorio di Tipizzazione Tissutale, Dipartimento di Medicina Trasfusionale, Azienda Sanitaria Universitaria Integrata di Trieste; ³S.C. Medicina Interna, AAS n° 2 "Bassa Friulana – Isontina", P.O. di Gorizia

PO215 ALTERAZIONI UROLOGICHE IN PAZIENTI CON MALATTIA RENALE POLICISTICA AUTOSOMICA DOMINANTE

F. Maellaro, S. Lai¹, K. Korreshi, A. Cappoli, F. Moccia, D. Micarelli, A. Mazzarella, M. Mangiulli, M. Morgillo¹, A.P. Mittherhofer¹, R. Cianci¹, L. Riviello¹, D. Mastroluca², S. Mazzaferro³

¹Scuola di Specializzazione in nefrologia, Sapienza Università di Roma; ²UOC di Nefrologia, Policlinico Umberto I, Dipartimento di Medicina Clinica, Sapienza Università di Roma; ³UOC di Nefrologia, Policlinico Umberto I, Roma

PO216 EVOLUZIONE DEL QUADRO CLINICO-ISTOLOGICO DELLA POLIANGIOITE MICROSCOPICA NEL CORSO DEGLI ANNI

C. Capitanio, F.M. Sala

Dipartimento di Medicina e Chirurgia, Clinica Nefrologica, Università degli Studi di Milano-Bicocca ASST Monza-Ospedale San Gerardo

PO217 POTENZIALE RUOLO ANTIFIBROTICO DEL CANAKINUMAB: RISULTATO DI UNO STUDIO IN VITRO CONDOTTO SU CELLULE EPITELIALI DEL TUBULO RENALE E STELLATE EPATICHE

S. Granata, V. Masola, A. Lupo, G. Zaza

Unità di Nefrologia, Dipartimento di Medicina, Università degli Studi di Verona

PO218 A PEDIATRIC NEUROLOGIC ASSESSMENT SCORE MAY DRIVE THE ECULIZUMAB-BASED TREATMENT OF ESCHERICHIA COLI-RELATED HEMOLYTIC UREMIC SYNDROME WITH NEUROLOGICAL INVOLVEMENT

L. Santangelo¹, P. Giordano¹, G.S. Netti², G. Castellano³, V. Carbone¹, D. Torres¹, M. Sesta⁴, P. Conti⁴, D. Gagliardi⁴, A. Gaeta⁵, F. Di Cuonzo⁶, M.C. Resta⁶, L. Milella⁷, G. Scavia⁸, L. Gesualdo³, M. Giordano¹

¹Pediatric Nephrology and Dialysis Unit, Pediatric Hospital "Giovanni XXIII", Bari; ²Clinical Pathology Unit and Center for Molecular Medicine, Department of Medical and Surgical Sciences, University of Foggia; ³Nephrology, Dialysis and Transplantation Unit, Department of Emergency and Organ Transplantation, University of Bari "Aldo Moro", Bari; ⁴Pediatric Neurology Unit, Pediatric Hospital "Giovanni XXIII", Bari; ⁵Radiology Unit, Pediatric Hospital "Giovanni XXIII", Bari; ⁶Department of Neuroradiology, University of Bari "Aldo Moro", Bari; ⁷Intensive Care Unit, Pediatric Hospital "Giovanni XXIII", Bari; ⁸Food Safety, Nutrition and Veterinary Public Health Department, National Institute of Health, Rome

PO219 UN ESTRATTO DI FOGLIE DI ULIVO RIDUCE L'ESPRESSIONE DEI MARKERS INFIAMMATORI E PROFIBROTICI IN UN MODELLO IN VITRO DI RENE POLICISTICO AUTOSOMICO DOMINANTE

G. Toteda¹, D. Vizza¹, A. Perri¹, S. Lupinacci¹, F. Puoci², O.I. Parisi², D. Lofaro¹, A. De Bartolo¹, A. La Russa¹, P. Gigliotti¹, F. Leone¹, M. Bonofiglio, R. Bonofiglio¹

¹Centro di Ricerca "Rene e Trapianto" – UOC Nefrologia, Dialisi e Trapianto, Ospedale Annunziata, Cosenza; ²Dipartimento di Farmacia e Scienze della Salute e della Nutrizione, Università della Calabria, Rende (CS)

PO220 DEFICIT DI LCAT (LECITINA-COLESTEROLO ACILTRASFERASI) E FISH-EYE DISEASE: UNA DIAGNOSI DIFFICILE

L. Guenzi, G. Rosso, G. Spatoliatore, A. Rosati

Nuovo Ospedale San Giovanni di Dio

PO221 SOPRAVVIVENZA RENALE ED OUTCOME A LUNGO TERMINE IN PAZIENTI AFFETTI DA FIBROSI RETROPERITONEALE

D. Moriconi, D. Giannese, R. Capecchi, A. Tavoni, A. Cupisti, M.F. Egidi
Dipartimento di medicina clinica e sperimentale, Unità di Nefrologia, Università di Pisa



12.00 **TRAPIANTO RENALE**

13.00 *Guida la visita: L. Biancone (Torino)*

PO222 ANALISI DEI PROFILI DI ESPRESSIONE GENICA DEI LINFOCITI T CD8+ NEL RIGETTO CRONICO DEL TRAPIANTO DI RENE ANTICORPO MEDIATO (RCAM)

P. Pontrelli¹, F. Rascio², M. Accetturo¹, G. Castellano¹, S. Simone¹, G. Zaza³, A. Lupo³, G. Stallone², L. Gesualdo¹, G. Grandalio²

¹Sezione di Nefrologia, Dipartimento dell'emergenza e dei trapianti di organi, Univ. di Bari Aldo Moro; ²Sezione di Nefrologia, Dipartimento di Scienze mediche e chirurgiche, Univ. di Foggia; ³Sezione di Nefrologia, Dipartimento di Medicina, Univ. di Verona

PO223 RUOLO DEGLI INIBITORI DI MTOR SULL'AGING CARDIOVASCOLARE" DI PAZIENTI PORTATORI DI TRAPIANTO RENALE CON DISFUNZIONE CRONICA DEL GRAFT

C. Prisciandaro¹, B. Infante¹, A. Di Lorenzo¹, F. Bellanti², N. Coviello¹, P. Pontrelli³, F. Rascio³, L. Gesualdo³, G. Serviddio², G. Grandalio¹, G. Stallone¹

¹SC di Nefrologia, Dialisi e Trapianto, Dip. di Scienze Mediche e Chirurgiche, Università di Foggia; ²Istituto di Clinica Medica, Dip. di Scienze Mediche e Chirurgiche, Università di Foggia; ³SC di Nefrologia, Dialisi e Trapianto, Dipartimento dell'Emergenza e dei Trapianti d'Organo, Università di Bari

PO224 NEL TRAPIANTO DI RENE SI HA UNA RIDOTTA PRODUZIONE DI PIASTRINE RETICOLATE

M.A. Grignano¹, M. Gregorini¹, E.F. Pattonieri², L. Ciardelli³, R. Gentile³, R. Albertini³, P. Esposito¹, T. Rampino¹

¹SC di Nefrologia, Dialisi e Trapianto di Rene, Fondazione IRCCS Policlinico San Matteo e Università degli Studi di Pavia; ²Dottorato di Medicina Sperimentale, Università degli Studi di Pavia; ³S.C. Analisi Chimico Cliniche, Fondazione IRCCS Policlinico San Matteo

PO225 DIFFERENTE IMPATTO DELLA PROTEINURIA POST-TRAPIANTO RENALE IN RELAZIONE ALLE CARATTERISTICHE DEL DONATORE E DEL RICEVENTE

D. Diana, C. De Biase, M. Messina, E. Scardino, F. Fop, L. Biancone
Unità di Trapianto Renale "A. Vercellone", S.C. Nefrologia, Dialisi e Trapianto U., Dipartimento di Scienze Mediche, AOU Città della Salute e della Scienza, Università di Torino

PO226 IL TEMPO DALLA MORTE ENCEFALICA ALLA SALA OPERATORIA: UNA NUOVA VARIABILE CONDIZIONANTE LA DGF DEL RENE TRAPIANTATO?

G. Guglielmetti¹, C. Olivieri², M. Credendino², C. Musetti¹, F. Della Corte², V. Cantaluppi¹

¹SCDU Nefrologia e Trapianto Renale, Dipartimento di Medicina Traslazionale; ²SCDU Anestesia e Rianimazione 1, Dipartimento di Emergenza e Accettazione, Università del Piemonte Orientale, Azienda Ospedaliero Universitaria "Maggiore della Carità", Novara

PO227 COMBINAZIONE DI TACROLIMUS E INIBITORI DI MTOR VERSUS TACROLIMUS E MICOFENOLATO NEL TRAPIANTO RENALE: RISULTATI CLINICI AD 1 ANNO IN UN CONTESTO REAL-LIFE

D. Cucchiari, I. Revuelta, M.J. Ricart, F. Cofan, V. Torregrosa, P. Ventura-Aguar, E. De Sousa, R. Gelpi, G. Piñeiro, F. Oppenheimer, F. Diekmann

Unidad de Trasplante Renal, Hospital Clínic, Barcelona, España

PO228 LIVELLI ELEVATI DI ACIDO URICO SONO CORRELATI ALL'ESITO A LUNGO TERMINE DEL TRAPIANTO RENALE

C. Alfieri¹, M.T. Gandolfo¹, V. Binda¹, D. Cresseri¹, M.R. Campise¹, F. Tripodi¹, S. Malvica¹, P. Molinari¹, P. Messa^{1,2}

¹Unità di Nefrologia, Dialisi e trapianto renale, Fondazione IRCCS Ca Granda Ospedale Maggiore Policlinico Milano; ²Università degli studi di Milano

PO229 CASO DI INFEZIONE CITOMEGALICA PRIMARIA CON PARODONTITE E COINVOLGIMENTO SISTEMICO IN PAZIENTE CON TRAPIANTO RENALE

P. Cecere, A. Vallerio, G. del Vecchio, R. Fenoglio, G. Forneris, D. Roccatello

Centro di Ricerche di Immunopatologia e Documentazione Malattie Rare Ospedale San Giovanni Bosco e Università di Torino

PO230 MISURAZIONE RADIOISOTOPICA DEL FILTRATO GLOMERULARE PRE E POST NEFRECTOMIA IN 40 DONATORI DI RENE: IL CONCETTO DI RISERVA FUNZIONALE RENALE STIMATA (ERFR)

G. Guglielmetti¹, G.M. Sacchetti², U.M. Morosini¹, F. Orsini², C. Ronco³, V. Cantaluppi¹

¹SCDU Nefrologia e Trapianto Renale, Dipartimento di Medicina Traslazionale, Università del Piemonte Orientale; ²SCDO Medicina Nucleare, Azienda Ospedaliero Universitaria "Maggiore della Carità", Novara; ³Dipartimento di Nefrologia, Dialisi e Trapianto e International Renal Research Institute Vicenza (IRRIV), Ospedale San Bortolo, Vicenza

- PO231 TERAPIA ANTIVIRALE AD AZIONE DIRETTA (DAA) PER L'INFEZIONE DA HCV ED IMMUNOSOPPRESSORI: L'ESPERIENZA DELL'AMBULATORIO TRAPIANTO DI RENE A TRIESTE**
F. Bertoni, C. Sirch, M.L. Artero, M. Carraro, G. Boscutti
SC Nefrologia e Dialisi, Azienda Sanitaria Universitaria Integrata di Trieste
- PO232 L'IMMUNOADSORBIMENTO NELLA RECIDIVA DELLA FSGS IN PAZIENTI PEDIATRICI PORTATORI DI TRAPIANTO RENALE**
G. Fontò¹, D.D. Torres², V. Carbone², L. Santangelo², L. Gesualdo^{1,2}, M. Giordano²
¹Unità di Nefrologia, Dialisi e Trapianti, Dipartimento di Emergenza e Trapianto d'organo, Università "Aldo Moro", Bari; ²Unità Pediatrica di Nefrologia e Dialisi, Ospedale Pediatrico "Giovanni XXIII", Bari
- PO233 NUOVE INDICAZIONI VACCINALI PER CANDIDATI A TRAPIANTO DI RENE**
P. David, L. Gravellone, E. Bruschetta, M. Brustia, A. De Mauri, C. Izzo, C.E. Ruva, F. Capurro, M. Conte, D. Chiarinotti
SSVD Nefrologia e Dialisi AOU Maggiore della Carità Novara
- PO234 INFEZIONE DA KLEBSIELLA PNEUMONIAE PRODUTTORE DI CARBAPENEMASI NEI PAZIENTI CON TRAPIANTO DI RENE: PROBLEMA EMERGENTE**
E.F. Pattonieri¹, M. Gregorini², P. Esposito², B. Mariani³, M. Corbella³, A. Di Matteo⁴, R. Macarrone², A. Gaballo², A. Avella², L. Estienne², I. Massa², M.A. Grignano², M. Abelli⁵, E. Ticozzelli⁶, P. Marone³, T. Rampino²
¹Dottorato in Medicina Sperimentale, Università degli Studi di Pavia; ²SC Nefrologia, Dialisi e Trapianto, Fondazione IRCCS Policlinico San Matteo e Università degli Studi di Pavia; ³UOC Microbiologia e Virologia, Fondazione IRCCS Policlinico San Matteo Pavia; ⁴UO Malattie Infettive e Tropicali, Fondazione IRCCS Policlinico San Matteo Pavia; ⁵SS Chirurgia dei Trapianti, Fondazione IRCCS Policlinico San Matteo Pavia; ⁶SC Chirurgia 2, Fondazione IRCCS Policlinico San Matteo Pavia
- PO235 TRAPIANTO DI RENE DA CADAVERE: IMPATTO DELLE CARATTERISTICHE DEMOGRAFICHE E CLINICHE DEL DONATORE SULL'OUTCOME DEL RICEVENTE**
E.A. Mangione, C. Zullo, M.F. Egidi
U.O. Nefrologia, Trapianti e Dialisi; Dipartimento di Medicina Clinica e Sperimentale, Università di Pisa



- PO236 INFEZIONE DA PNEUMOCYSTIS JIROVECII NEL PAZIENTE TRAPIANTATO DI RENE: ESPERIENZA MONOCENTRICA**
M. Valente¹, M. Gregorini¹, E.F. Pattonieri², F. Erasmì¹, A. Allesina¹, M. Mattiotti¹, M.A. Grignano¹, A. Agrati¹, S. Comolli¹, B. Mordà¹, T. Rampino¹
¹Nefrologia, Dialisi e Trapianto di Rene, IRCCS Fondazione Policlinico San Matteo, Università degli studi di Pavia; ²Dottorato in Medicina Sperimentale, Università degli Studi di Pavia
- PO237 RISULTATI DEL TRAPIANTO DI RENE NELL'ANZIANO: ESPERIENZA MONOCENTRICA**
G.L. Adani¹, S. Crestale¹, R. Pravisani¹, U. Baccarani¹, P. Tulissi², C. Vallone², M. Gropuzzo², R. Nappi², A. Risaliti¹, D. Montanaro²
¹SOC Clinica Chirurgica; ²SOC Nefrologia, Dialisi e Trapianto Renale; Azienda Sanitaria Universitaria Integrata di Udine
- PO238 INFLUENZA DELLA TERAPIA ANTI-HCV SUI LIVELLI EMATICI DEGLI INIBITORI DELLE CALCINEURINE (CNI). ESPERIENZA CLINICA**
D. Bagordo¹, M.J. Ceravolo¹, D. Micarelli¹, M. Pasquali²
¹Scuola di Specializzazione in Nefrologia - Prof. Mazzaferro S., Sapienza Università di Roma; ²UOC Nefrologia - Prof. Mazzaferro S., Azienda Ospedaliero-Universitaria Policlinico Umberto I
- PO239 I NUOVI FARMACI ANTI HCV AD AZIONE DIRETTA (DAAS) NEL PAZIENTE CON TRAPIANTO DI RENE**
F. Partipilo, E. Ripa, V. Pepe, F. Detomaso, G. Gernone
ASL BA - Nefrologia e Dialisi Ospedale "S. Maria degli Angeli", Putignano (Bari)
- PO240 IL "FAILING GRAFT": APPROCCIO COMBINATO ISTOLOGICO E MOLECOLARE**
A. Lavacca¹, A. Linsalata¹, R. Presta¹, C. Gai², A. Barreca³, M. Messina¹, G. Camussi², M.G. Papotti⁴, L. Biancone¹
¹AOU Città della Salute e della Scienza di Torino, SCU Nefrologia-Dialisi-Trapianti, Dipartimento di Scienze mediche, Università degli studi di Torino; ²Dipartimento di Scienze mediche, Università degli studi di Torino; ³AOU Città della Salute e della Scienza di Torino, SCU Anatomia ed Istologia Patologica; ⁴SCU Anatomia ed Istologia Patologica, Dipartimento di Oncologia, Università degli studi di Torino



INIZIATIVE SPECIALI

LA SIN AI CONFINI DEL MONDO	160
OK IL CASO È GIUSTO	161
VILLAGGIO PAZIENTI SIN	162

LA SIN AI CONFINI DEL MONDO: FRA INTERNAZIONALIZZAZIONE E COOPERAZIONE

Una "sessione speciale" fortemente voluta dalla Società Italiana di Nefrologia che ha inteso raccogliere in questo simposio sia i racconti e le esperienze personali dei nefrologi direttamente coinvolti nei progetti di cooperazione internazionale, sia la voce di chi in quei paesi vive la propria vita combattendo per un futuro migliore.

Considerato infatti che meno dell'1% della popolazione del terzo mondo, affetta da malattie renali gode di cure adeguate, la Società Italiana di Nefrologia ha, ormai da tempo, avviato un processo di ricognizione delle esperienze personali dei nefrologi italiani, che operano principalmente in Africa e Centro America. Tale iniziativa ha avuto l'obiettivo di coordinare gli interventi già attivi e l'ambizione di estendere in futuro l'attività anche ad altre nazioni del terzo mondo, dove sia necessaria la presenza di competenze nefrologiche sia per la prevenzione e cura delle patologie renali sia per l'insediamento di centri di dialisi o di dialisi peritoneali.

Tra le principali attività internazionali della Società Italiana di Nefrologia si ricordano:

- Il centro Dialisi di Bamako, Mali
- Il centro Dialisi di Tamale, Ghana
- Il centro Dialisi di Madrugada, Guinea Bissau
- L'esperienza in Costa D'Avorio
- Il progetto in Nicaragua, Centro America
- Il progetto di formazione nefrologica in Uganda
- Il progetto di formazione nefrologica in Togo



FINALISSIMA

I RENI PER CASO vs QUELLI CHE IL CALCIO-FOSFORO

GIOVEDÌ 4 OTTOBRE, ORE 18.30, SALA DELL'ARCO

"OK, IL CASO È GIUSTO" il primo contest nazionale su casi clinici a squadre dedicato a giovani specializzandi in Nefrologia. Le squadre di giovani nefrologi hanno conquistato la finalissima, grazie alle vittorie ottenute a Parma in occasione della "Young Renal Week". I giovani nefrologi si sono sfidati rispondendo a quiz basati su casi clinici reali, sotto la supervisione di una giuria composta da Senior Member della SIN, tra cui il Professor Enrico Fiacadori e il Presidente SIN Professor Loreto Gesualdo.

L'iniziativa OK IL CASO È GIUSTO è nata con l'obiettivo di sostenere la partecipazione attiva dei giovani nefrologi alla vita della SIN ed ha riscosso un ottimo successo tra i giovani specializzandi. A Parma in un calendario di gare ad eliminazione diretta si sono sfidate ben otto squadre: "Romolo e Rene", "I Reni per Caso", "L'ansia di Henle", "Taaac", "Il Nefroni Sbagliato", "Quelli che il Calcio-Fosforo", "Nefroni" ed "I controcorrente".

In occasione della finalissima le due squadre presenteranno la seguente formazione:

I RENI PER CASO "Vi diureticheremo tutti!"

E. Naso, M. Pasqualetto, M. Rigato, L. Sgarabotto

QUELLI CHE IL CALCIO-FOSFORO "In midazolam veritas"

A. Garatti, A. Ghizzoni, M. Moscato, S. Pasquali, M. Venturini



GIOVEDÌ 4 OTTOBRE E VENERDÌ 5 OTTOBRE, AREA ESPOSITIVA

La Società Italiana di Nefrologia, in occasione del 59° Congresso Nazionale SIN ospiterà nello spazio espositivo del Palacongressi un vero e proprio "Villaggio pazienti". Uno spazio dove le principali associazioni dei pazienti nefrologici potranno portare la loro voce, nell'ottica di incentivare la collaborazione tra persone e medici. Il Villaggio Pazienti SIN avrà l'obiettivo di concretizzare il tema del congresso: la medicina narrativa ed il rapporto medico – paziente. Lo scopo di questa iniziativa, infatti, è quello di evidenziare come i differenti ruoli e le diverse prospettive possano essere messe a confronto per una migliore gestione umana e professionale del paziente nefrologico. Il Villaggio Pazienti, oltre uno spazio espositivo dedicato alle associazioni, prevede la realizzazione di un salotto dedicato a discussioni e dibattiti, secondo un programma che sarà realizzato a cura delle associazioni che hanno confermato la partecipazione.

Le associazioni dei pazienti che partecipano all'iniziativa sono:

- A.I.D.O. (Associazione Italiana per la Donazione di Organi, tessuti e cellule)
- AIRP Onlus (Associazione Italiana Rene Policistico)
- ANED (Associazione Nazionale Emodializzati)
- ANTR (Associazione Nazionale Trapiantati di Rene)
- FIR (Fondazione Italiana del Rene Onlus)
- RIMREP (Rete Italiana per le Malattie Renali in Età Pediatrica)



INFORMAZIONI

E.C.M.	164
INFORMAZIONI SCIENTIFICHE	168
ISCRIZIONI	170
SEDE CONGRESSUALE	171
INFORMAZIONI GENERALI	174
AREA ESPOSITIVA	178
RINGRAZIAMENTI	181
SPONSOR	182

ACCREDITAMENTO E.C.M.

L'evento è stato inserito da Aristeia Education - Provider accreditato dalla Commissione Nazionale per Formazione Continua con il numero di accreditamento 500 - nel proprio piano formativo 2018 nell'ambito del Programma Nazionale E.C.M. (Educazione Continua in Medicina).

L'evento è destinato a Medici Chirurghi (tutte le discipline).

Alcune Sessioni sono destinate agli Infermieri e Dietisti. I crediti saranno rilasciati esclusivamente ai partecipanti appartenenti alle professioni ed alle discipline indicate che rientreranno nel numero massimo di partecipanti per il quale il Congresso è accreditato. L'attestazione dei crediti è subordinata alla partecipazione effettiva all'intero programma formativo, nella misura del 100%, ed alla verifica dell'apprendimento.

L'attestato di partecipazione, riportante il numero di crediti assegnati, verrà pertanto rilasciato dopo avere effettuato tali verifiche e sarà quindi disponibile online - non prima di 60 giorni dalla data dell'evento formativo in oggetto - sul sito web www.aristeiaeducation.it dove sono disponibili ulteriori informazioni sul Programma Nazionale E.C.M.

Il Congresso è stato accreditato per singole giornate:

Data	Codice	Crediti	Destinatari
04/10/2018	500-229452	1.5	Medici chirurghi
05/10/2018	500-229465	1.5	Medici chirurghi
06/10/2018	500-230514	0.9	Medici chirurghi

**I Corsi Educazionali della giornata di Mercoledì 3 ottobre sono stati accreditati per singole sessioni:**

Data	Codice	Crediti	Destinatari
03/10/2018	500-228989	0.6	Medici chirurghi – Infermieri

- Uso e interpretazione dell'ABPM in Nefrologia
- Promozione dell'esercizio fisico (in collaborazione con EDTNA)
- Le cure palliative in Nefrologia
- Il trapianto preemptive e a cuore fermo

Data	Codice	Crediti	Destinatari
03/10/2018	500-228996	0.6	Medici chirurghi – Dietisti

- Mezzi di contrasto per risonanza magnetica nucleare: quali rischi oggi?
- Come prescrivere una dieta (in collaborazione con ANDID)

I Corsi Educazionali della giornata di Sabato 6 ottobre sono stati accreditati per singole sessioni:

Data	Codice	Crediti	Destinatari
06/10/2018	500-230514	0.9	Medici chirurghi

- Nefrologia interventistica in virtual reality
- Ruolo del Nefrologo nell'area critica e uso degli autogoagulanti

Il Corso Eudial è stato accreditato singolarmente:

Data	Codice	Crediti	Destinatari
03/10/2018	500-234586	6	Medici chirurghi

Le Sessioni Medico-Infermieristiche sono state accreditate singolarmente:

Data	Codice	Crediti	Destinatari	I EDIZIONE
04/10/2018	500-229464	2.9	Medici chirurghi – Infermieri	

- Accessi vascolari ecoguidati 1

Data	Codice	Crediti	Destinatari
04/10/2018	500-229461	2	Medici chirurghi – Infermieri

- La gestione delle terapie extracorporee nelle ICU

Data	Codice	Crediti	Destinatari	II EDIZIONE
04/10/2018	500-229464	2.9	Medici chirurghi – Infermieri	

- Accessi vascolari ecoguidati 2

Data	Codice	Crediti	Destinatari
04/10/2018	500-229998	2	Medici chirurghi – Infermieri

- Medicina Narrativa: ascolto del paziente

Data	Codice	Crediti	Destinatari	III EDIZIONE
05/10/2018	500-229464	2.9	Medici chirurghi – Infermieri	

- Accessi vascolari ecoguidati 3

Data	Codice	Crediti	Destinatari	IV EDIZIONE
05/10/2018	500-229464	2.9	Medici chirurghi – Infermieri	

- Accessi vascolari ecoguidati 4

Data	Codice	Crediti	Destinatari
05/10/2018	500-230002	2	Medici chirurghi – Infermieri

- L'addestramento alle tecniche domiciliari

Data	Codice	Crediti	Destinatari
05/10/2018	500-230521	2	Medici chirurghi – Infermieri

- Accessi vascolari: approcci multidisciplinari

**EACCME ACCREDITATION EUDIAL COURSE****Haemodialysis update 2018: from basics to advances in the treatment of CKD**

The EUDIAL Course has been accredited by the European Accreditation Council for Continuing Medical Education (EACCME®) for a maximum of 6 European CME credits (ECMEC®s).

Each medical specialist should claim only those credits that he/she actually spent in the educational activity.

The EACCME® is an institution of the European Union of Medical Specialists (UEMS), www.uems.net.

Through an agreement between the European Union of Medical Specialists and the American Medical Association, physicians may convert EACCME® credits to an equivalent number of AMA PRA Category 1 Credits™.

Information on the process to convert EACCME® credits to AMA credits can be found at

www.ama-assn.org/education/earn-credit-participation-international-activities. Live educational activities occurring outside of Canada, recognised by the UEMS-EACCME® for ECMEC® credits are deemed to be Accredited Group Learning Activities (Section 1) as defined by the Maintenance of Certification Program of the Royal College of Physicians and Surgeons of Canada.

OBIETTIVO FORMATIVO

Linee Guida, Protocollo, Procedure.

BADGE

A ciascun partecipante regolarmente iscritto è stato inviato un e-badge con con relativo QR Code per stampare il proprio badge presso i desk delle preiscrizioni.

Il badge è un documento non cedibile e dovrà essere esibito al personale di controllo qualora venga richiesto. È l'unico documento valido per stampare l'attestato di partecipazione.

CORSI EDUCAZIONALI

I Corsi Educazionali si svolgeranno:

- mercoledì 3 ottobre 2018 dalle ore 11.30 alle ore 14.00
- mercoledì 3 ottobre 2018 dalle ore 14.15 alle ore 17.30
- sabato 6 ottobre 2018 dalle ore 10.00 alle ore 12.30

La partecipazione ai Corsi è gratuita.

È possibile iscriversi sul sito del Congresso www.sin2018.it

SESSIONI MEDICO-INFERMIERISTICHE

Le Sessioni Medico-Infermieristiche si svolgeranno:

- giovedì 4 ottobre 2018 dalle ore 13.00 alle ore 15.30
- giovedì 4 ottobre 2018 dalle ore 16.00 alle ore 18.30
- venerdì 5 ottobre 2018 dalle ore 09.00 alle ore 11.30
- venerdì 5 ottobre 2018 dalle ore 12.00 alle ore 14.30

È possibile iscriversi sul sito del Congresso www.sin2018.it

LETTURE BREVI

I relatori delle Letture Brevi avranno a disposizione 20 minuti per la presentazione inclusi 3 minuti di discussione.

COMUNICAZIONI ORALI

I presentatori devono essere regolarmente iscritti al Congresso. Il tempo a disposizione per ogni comunicazione orale è di 8 minuti per la presentazione e di 2 minuti per la discussione. Il presentatore dovrà essere presente in sala almeno 10 minuti prima dell'inizio della sessione e dovrà trattenersi fino al termine. È prevista esclusivamente la proiezione da PC in PowerPoint. I presentatori sono pregati di attenersi rigorosamente alla tempistica per l'esposizione delle relazioni.



POSTER

I presentatori devono essere regolarmente iscritti al Congresso. Il materiale per il montaggio sarà disponibile presso l'area di affissione fin da mercoledì 3 ottobre e i presentatori potranno esporre i poster a partire dalle ore 10.00 nello spazio assegnato e lasciarli esposti per l'intera durata dell'evento. Per l'illustrazione dei poster sarà richiesta la presenza degli autori nelle due sessioni previste dalle ore 12.00 alle ore 13.00 di giovedì 4 e venerdì 5 ottobre.

PREMIAZIONE MIGLIORI ABSTRACT

Venerdì 5 ottobre alle ore 16.00, durante l'Assemblea ordinaria dei Soci, presso la Sala del Tempio, verranno premiati i migliori 6 abstract under 40 contrassegnati nel programma con il simbolo ★.



NATIONAL GRANT

ERA-EDTA mette a disposizione un premio per il miglior abstract selezionato dal Comitato Scientifico SIN.

Venerdì 5 ottobre alle ore 16.00, durante l'Assemblea dei Soci, presso la Sala del Tempio, al vincitore verranno assegnati una iscrizione gratuita al prossimo Congresso ERA-EDTA e tre anni di membership gratuita come Socio ERA-EDTA.

L'abstract vincitore del National Grant ERA-EDTA è contrassegnato nel programma con il simbolo ★.

PUBBLICAZIONE DEGLI ABSTRACT

Tutti gli abstract pervenuti saranno inseriti nel supplemento del "Giornale Italiano di Nefrologia" che sarà pubblicato online sul sito <http://giornaleitalianodinefrologia.it>



ISCRIZIONI

È possibile iscriversi sul sito del Congresso www.sin2018.it

QUOTE DI PARTECIPAZIONE

• Socio SIN	€ 427,00
• Non Socio SIN	€ 488,00
• Specializzando/Dottorando Socio SIN	Gratis
• Specializzando/Dottorando Non Socio SIN	€ 122,00
• Dietista	€ 122,00
• Infermiere	€ 122,00
• Solo EUDIAL CME Course	Gratis
• Solo Corsi Educazionali	Gratis

La quota di iscrizione comprende: partecipazione a tutte le sessioni scientifiche, attestato di partecipazione, materiale congressuale, assegnazione crediti E.C.M. (se conseguiti), cerimonia inaugurale. Tutte le quote sono comprensive di IVA 22%.

CANCELLAZIONE

In caso di annullamento o mancata partecipazione non è previsto alcun rimborso.

CAMBI NOME

Per ogni cambio nome pervenuto sarà richiesto il pagamento di Euro 50,00 (IVA inclusa). Prima di procedere al cambio nome, il partecipante dovrà inviare una autorizzazione scritta, avendo cura di allegare copia di un documento di identità.

ATTESTATO DI PARTECIPAZIONE

L'attestato di partecipazione potrà essere stampato da tutti i partecipanti presso i desk predisposti utilizzando il proprio badge.

SEDE CONGRESSUALE

Palacongressi di Rimini
Via della Fiera, 23 • 47923 Rimini
Tel. 0541 711500

COME RAGGIUNGERE IL PALACONGRESSI DI RIMINI

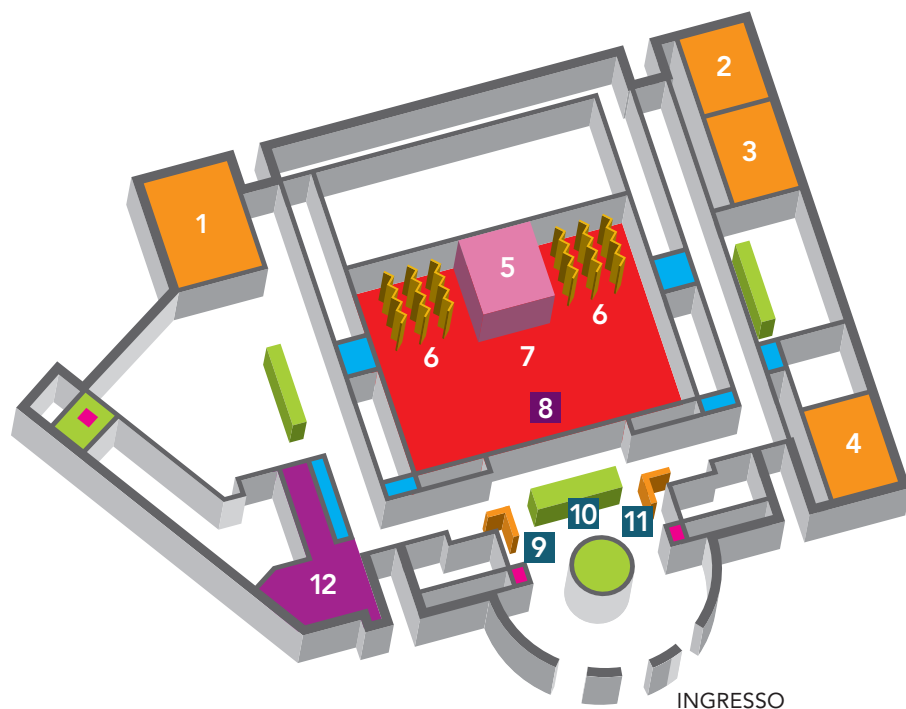
IN AUTO: Grazie alla rete autostradale, Rimini è ben collegata con il resto d'Italia e d'Europa. Si trova sull'Autostrada A14 Milano-Bari ed è servita da due uscite autostradali: Rimini Nord e Rimini Sud. È facilmente raggiungibile dalla A4 (Venezia) e dalla A22 (Brennero) e altrettanto comodamente dalla A1 (Firenze, Roma e Napoli).

IN AEREO: L'Aeroporto Internazionale di Bologna "Guglielmo Marconi" si trova a circa 100 km d'autostrada da Rimini ed è raggiungibile in un'ora. Assicura collegamenti giornalieri con le principali città italiane, europee e di tutto il mondo.

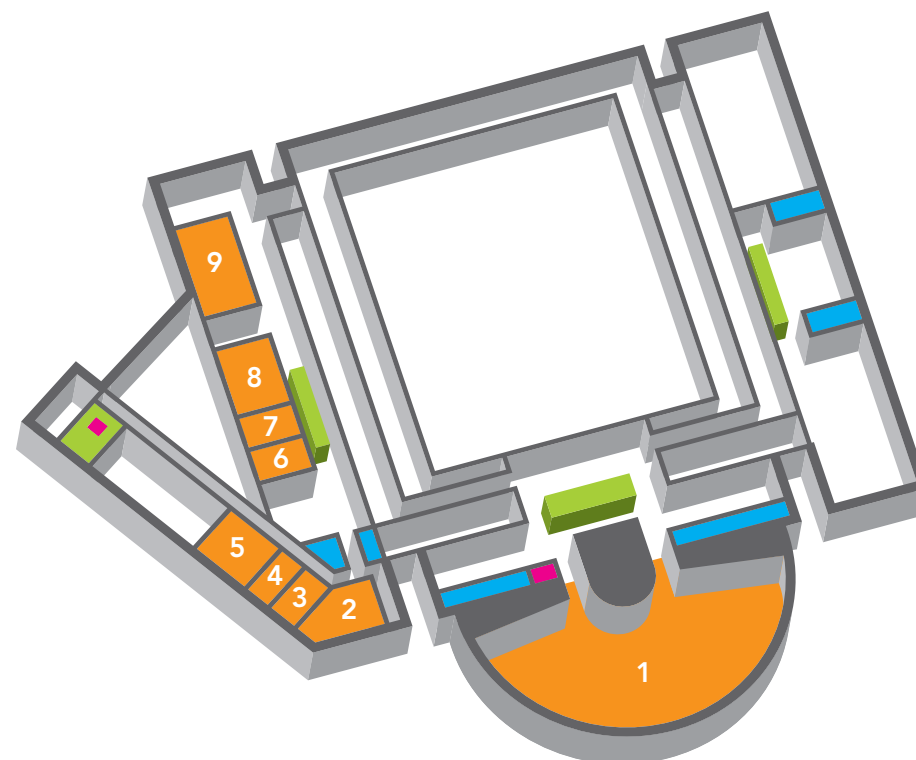
IN TRENO: Il Palacongressi di Rimini si trova a 1,5 km dalla stazione Ferroviaria ed è collegato tramite la linea autobus N.7.

PARCHEGGIO

Il Palacongressi di Rimini dispone di un parcheggio interrato su due livelli per circa 500 posti auto.



- | | |
|---------------------------------|----------------------------|
| 1 SALA DEL TEMPIO | 9 PRE ISCRIZIONI |
| 2 SALA DEL CASTELLO 1 | 10 SEGRETERIA |
| 3 SALA DEL CASTELLO 2 | 11 STAMPA ATTESTATI |
| 4 SALA DELL'ARCO | 12 BISTROT |
| 5 VILLAGGIO PAZIENTI SIN | BAGNI |
| 6 AREA POSTER | SCALE |
| 7 AREA ESPOSITIVA | ASCENSORI |
| 8 INTERNET POINT | |



- | | |
|---|----------------------------|
| 1 SALA DELL'ANFITEATRO | 7 SALA DEL BORGO 2 |
| 2 SALA DELLA FONTANA
(Centro Slide) | 8 SALA DEL PARCO |
| 3 BREAKOUT ROOM 4 | 9 SALA DELLA MARINA |
| 4 BREAKOUT ROOM 5 | BAGNI |
| 5 SALA DEL LAVATOIO | SCALE |
| 6 SALA DEL BORGO 1 | ASCENSORI |

APP SIN

Per tutti i dispositivi mobili è possibile scaricare l'APP dedicata al 59° Congresso Nazionale SIN. Qui di seguito alcune informazioni utili per scaricare l'APP.

Utenti Apple: scaricare l'App da Apple Store cercando **Congresso Sinitaly 2018**.

Utenti Android: scaricare l'App da Google Play Store cercando **Congresso Sinitaly 2018**.

Sull'APP sarà possibile visualizzare il programma, l'agenda con tutti gli interventi, gli speakers e gli espositori.

Sarà possibile aggiungere sull'agenda gli interventi di proprio interesse così da essere avvisati 10 minuti prima dell'inizio.

CERIMONIA INAUGURALE

La Cerimonia Inaugurale del Congresso si svolgerà alle ore 18.00 di mercoledì 3 ottobre presso la Sala dell'Anfiteatro del Palacongressi di Rimini.

COCKTAIL DI BENVENUTO MERCOLEDÌ 3 OTTOBRE

Il Cocktail di Benvenuto si terrà al termine della Lettura Inaugurale presso l'area espositiva.

CENTRO SLIDE

Il Centro Slide si trova al Primo Piano del Palacongressi di Rimini presso la Sala della Fontana ed è attrezzato con PC per la visualizzazione dei propri lavori. Ogni sala sarà dotata delle attrezzature tecniche, non sarà quindi consentito l'utilizzo del proprio PC. I file dovranno essere preparati con il programma PowerPoint di Windows - non Macintosh/Apple - con risoluzione 800x600 o 1024x768. I file dovranno essere consegnati su CD-Rom o Pendrive.

La consegna del materiale allo Slide Center deve essere effettuata almeno un'ora prima della corrispondente sessione.



FREE Wi-Fi

Il Palacongressi offre un **Servizio Wi-Fi free** gestito da sistema captive UCOPIA che semplifica le operazioni di accesso nel rispetto della normativa sulla privacy. L'accesso alla rete **Palas** può avvenire tramite i profili personali dei principali social network (Facebook, Twitter, Google+, LinkedIn) oppure con richiesta credenziali diretta tramite email.

ESPOSIZIONE TECNICO-FARMACEUTICA

Presso la Sede Congressuale sarà allestita un'esposizione dell'industria biomedicale, farmaceutica ed editoria scientifica che osserverà i seguenti orari:

- Mercoledì 3 ottobre 2018 ore 16.00 - 20.30
- Giovedì 4 ottobre 2018 ore 08.30 - 18.30
- Venerdì 5 ottobre 2018 ore 08.30 - 19.00
- Sabato 6 ottobre 2018 ore 09.00 - 12.00

LINGUA UFFICIALE

La lingua ufficiale del Congresso è l'italiano.



MEDTECH EUROPE

Il 59° Congresso Nazionale SIN è stato riconosciuto conforme al CVS di MedTech Europe e segue le regole di compliance.

NOTA IMPORTANTE

Per una buona riuscita del Congresso è indispensabile la rigorosa osservanza di tutti i tempi indicati. I Relatori sono pertanto pregati di attenersi scrupolosamente ai tempi assegnati. Ai Moderatori delle singole sessioni si raccomanda di far rispettare i tempi previsti per le presentazioni.

TELEFONI CELLULARI

Durante le sessioni scientifiche i telefoni cellulari dovranno avere le suonerie disattivate.

SEGRETERIA ORGANIZZATIVA IN SEDE CONGRESSUALE

La Segreteria Organizzativa in sede congressuale osserva il seguente orario:

- Mercoledì 3 ottobre 2018 ore 08.00-19.00
- Giovedì 4 ottobre 2018 ore 07.30-18.30
- Venerdì 5 ottobre 2018 ore 07.30-19.00
- Sabato 6 ottobre 2018 ore 08.30-13.30

SEGRETERIA SIN

La Segreteria della Società Italiana di Nefrologia in sede congressuale osserva il seguente orario:

- Giovedì 4 ottobre 2018 ore 09.00-13.00 / 14.00-17.00
- Venerdì 5 ottobre 2018 ore 09.00-13.00

CONVOCAZIONE ASSEMBLEA ORDINARIA SOCI SIN

Il Presidente della Società Italiana di Nefrologia convoca l'Assemblea Ordinaria dei Soci in regola con la quota associativa dell'anno in corso, il giorno 4 ottobre 2018 alle ore 7.00 in prima convocazione ed occorrendo, in **seconda convocazione venerdì 5 ottobre 2018 dalle ore 16.00 alle ore 17.30** presso Palacongressi di Rimini - Sala del Tempio, Via della Fiera n. 23 - 47923 Rimini.



VOTAZIONI SIN

I Soci SIN in regola con il pagamento della quota associativa dell'anno in corso possono votare on-line per il rinnovo dei Consiglieri SIN fino alle ore 10.00 del 5 ottobre 2018. È previsto il rinnovo di:

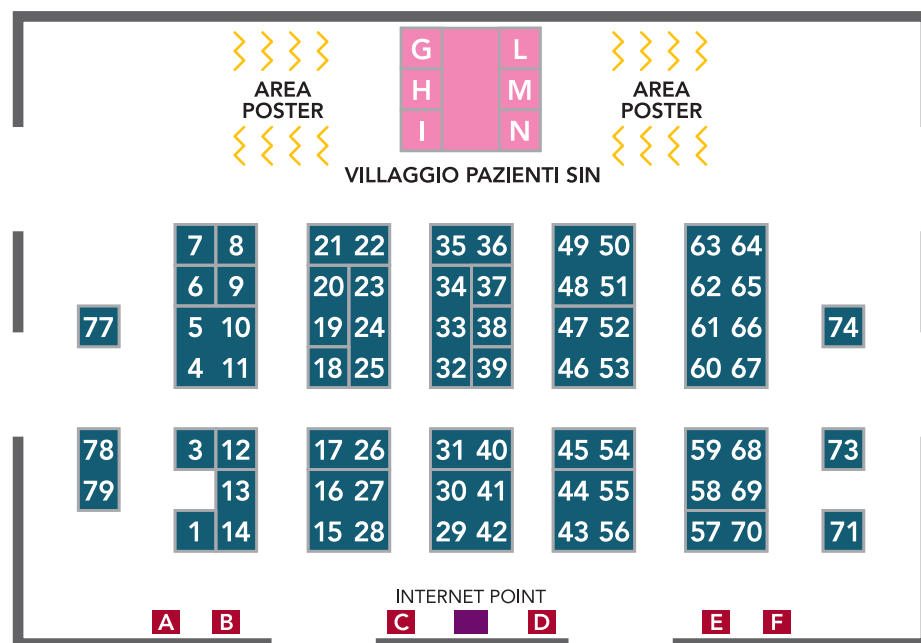
- N. 1 Consigliere per la Sezione Interregionale Tosco-Ligure-Sarda
- N. 1 Consigliere per la Sezione Campano-Siciliana
- N. 2 Consiglieri per la Sezione Regionale Lombardia
- N. 1 Consigliere per la Sezione Regionale Emilia Romagna

in sostituzione dei seguenti Consiglieri uscenti:

- Stefano Bianchi (Sezione Interregionale Tosco-Ligure-Sarda)
- Alessandro D'Amelio (Sezione Interregionale Apulo-Lucana)
- Luca De Nicola (Sezione Interregionale Campania Sicilia)
- Giuseppe Rombolà (Sezione Regionale Lombardia)

La lista dei candidati è stata pubblicata sul sito web della SIN attraverso il quale viene effettuato il voto elettronico.

Presso la sede congressuale saranno disponibili due postazioni PC da cui poter esprimere il proprio voto. L'esito delle votazioni sarà reso noto in occasione dell'Assemblea Ordinaria dei Soci.



• 5.9 S.R.L. TASSINARI BILANCE	18	• KRAFTHEINZ - APROTEN	3
• A.MENARINI INDUSTRIE FARMACEUTICHE RIUNITE	38	• NIPRO EUROPE	4/5/10/11
• ABBVIE	74	• OTSUKA	48/49/50/51
• AFERETICA	31/40	• SANOFI - GENZYME	45/54
• ALEXION	8	• SAPIO LIFE	71
• AMGEN	15/16/27/28	• SHIRE	39
• ASAHI KASEI MEDICAL	32/33/34	• SINED	78/79
• ASTELLAS PHARMA	35/36	• SPINDAL	13/14
• ASTRAZENECA	57/70	• VIFOR PHARMA ITALIA	58/59/68/69
• BAXTER	60/61/62/63/64/65/66/67	• WERFEN	12
• BBRAUN AVITUM ITALY	29/30/41/42	• ERA-EDTA	E
• BELLCO - MEDTRONIC	46/47/52/53	• GUNA	B
• CHIESI FARMACEUTICI	9	• MEDIVAL - VALEGGIA	D
• COOPERATIVA EDP LA TRACCIA	19/20	• PHARMALINE	C
• DR. SCHÄR	21/22	• QURE	A
• DRM	7	• SIAN - ITALIA (EDTNA/ERCA filiale italiana)	F
• EMAC	77	• A.I.D.O.	L
• EMODIAL	37	• AIRP	I
• ERREKAPPA	6	• ANED	M
• ESTOR	17/26	• ANTR	G
• FRESENIUS KABI ITALIA	73	• FIR	N
• FRESENIUS MEDICAL CARE	43/44/55/56	• RIMREP	H
• GADA	23/24/25		
• GARDHEN BILANCE	1		



La Società Italiana di Nefrologia ringrazia le Aziende che, con la loro partecipazione, hanno reso possibile la realizzazione del 59° Congresso Nazionale SIN

DIAMOND

BAXTER

PLATINUM

AMGEN

GOLD

FRESENIUS MEDICAL CARE

SILVER

BBRAUN AVITUM ITALY

ESTOR

VIFOR PHARMA ITALIA

BRONZE

BELLCO - MEDTRONIC

NIPRO EUROPE

OTSUKA

SANOFI GENZYME

SPINDIAL

SI RINGRAZIA INOLTRE

5.9 S.R.L. TASSINARI BILANCE

A.MENARINI INDUSTRIE FARMACEUTICHE RIUNITE • ABBVIE
ABIOGEN PHARMA • ACQUA ROCCHETTA • AFERETICA • ALEXION
ALFASIGMA • AMICUS • ASAHİ KASEI MEDICAL • ASTEMAS PHARMA
ASTRAZENECA • BARD • BAYER • CHIESI FARMACEUTICI
COOPERATIVA EDP LA TRACCIA • DR. SCHAR • DRM • EMAC
EMODIAL • ERREKAPPA • FRESENIUS KABI ITALIA • GADA
GARDHEN BILANCE • GE HEALTHCARE • GUNA • JANSSEN ITALIA
KRAFHEINZ - APROTEN • MEDIVAL - VALEGGIA • PHARMA LINE
QURE • SANDOZ • SAPIO LIFE • SHIRE • SINED • WERFEN

Si ringrazia Samsung Electronics per la fornitura degli ecografi utilizzati nelle esercitazioni pratiche sull'accesso vascolare ecoguidato

5.9 S.R.L. TASSINARI BILANCE

5.9 – TASSINARI BILANCE è un'impresa italiana specializzata nella produzione e assistenza di letti e poltrone bilance. L'azienda crede che l'investimento nelle risorse umane e tecnologiche sia la chiave per poter offrire agli utilizzatori prodotti moderni, affidabili e sicuri cercando di soddisfare al meglio le esigenze dei pazienti.

A.MENARINI INDUSTRIE FARMACEUTICHE RIUNITE

Il Gruppo Menarini è presente oggi in 136 paesi al mondo, con un fatturato di 3,6 miliardi di euro e 17.000 dipendenti. Con 7 centri di Ricerca e Sviluppo, i suoi prodotti sono presenti nelle più importanti aree terapeutiche tra cui cardiologia, gastroenterologia, pneumologia, malattie infettive, diabetologia, infiammazione e analgesia.

ABBVIE

Azienda biofarmaceutica globale, conta 29.000 dipendenti. Distribuisce farmaci in 170 paesi e vanta 15 centri di ricerca e stabilimenti di produzione. In Italia le divisioni commerciali di AbbVie sono situate a Roma e lo stabilimento di produzione è situato a Campoverde di Aprilia (LT).

ABIOMEN PHARMA

Abiogen Pharma è una realtà imprenditoriale familiare con un patrimonio di conoscenze scientifiche e tecnologiche che sono il punto di forza un'azienda che vuole assumersi il compito ambizioso di coniugare il modello tutto italiano della media azienda con un'impresa moderna, flessibile e innovativa.

**ACQUA ROCCHETTA**

Lo stabilimento Rocchetta si avvale delle più evolute soluzioni impiantistiche ed è leader nel mercato delle acque minerali con i migliori standard qualitativi. Dalle sue sorgenti nell' Appennino umbro-marchigiano, l'acqua viene pompata ad oltre 200 metri di profondità. Oligominerale bicarbonato-alcalina (R.F. 177 mg/l), entra rapidamente in circolo stimolando la diuresi. Svolge azione di lavaggio interno delle vie urinarie facilitando l'eliminazione di scorie e contribuendo a mantenere puliti i reni.

AFERETICA

Aferetica, start-up innovativa di Mirandola. La missione è l'AFERESI TERAPEUTICA: 'depurazione degli organi', come TERAPIA, per dare più possibilità e maggiore qualità alla vita, grazie alla Ricerca Collaborativa, in ambiti clinici quali: Nefrologia, Terapia Intensiva, Trapianto, Neurologia, Malattie autoimmuni, Diabetologia, Reumatologia.

ALFASIGMA

Alfasigma nasce nel 2015 dall'aggregazione di Alfa Wassermann e Sigma-Tau. Basata in Italia, ha 16 filiali nel mondo e distributori autorizzati in oltre 70 paesi. Ricerca, produce e commercializza specialità da prescrizione medica e di automedicazione oltre ai medical food.

AMGEN

Tra i precursori delle biotecnologie, Amgen è impegnata da quasi 40 anni a sviluppare il potenziale della biologia per rispondere ai bisogni medici non ancora soddisfatti. Opera in aree come oncoematologia, cardiovascolare, osteoporosi, nefrologia e malattie infiammatorie.

AMICUS

Amicus Therapeutics è una società del settore delle biotecnologie, all'avanguardia nelle terapie avanzate per il trattamento di una serie di devastanti malattie rare e orfane. La Società ha una pipeline di sviluppo di nuovi trattamenti first in class per una serie di malattie genetiche.

ASAHI KASEI MEDICAL

Asahi Kasei Medical è leader mondiale nella ricerca, sviluppo e produzione di dispositivi e sistemi per il trattamento e la depurazione del sangue basati su membrane di separazione ed assorbimento ad avanzata tecnologia. È fornitore a livello globale di prodotti ad alta tecnologia per emodialisi, terapia intensiva, aferesi terapeutica e trasfusione del sangue. Informazioni circa la gamma completa di prodotti Asahi Kasei Medical sono disponibili presso il nostro sito: <http://www.asahi-kasei.co.jp/medical/en>

ASTELLAS PHARMA

Astellas Pharma è un'azienda orientata a migliorare la salute delle persone di tutto il mondo grazie a prodotti farmaceutici innovativi ed affidabili. Il suo impegno si focalizza in Urologia, Oncologia, Immunologia, Nefrologia e Neuroscienze come aree terapeutiche prioritarie, ma sta facendo importanti progressi in nuove aree terapeutiche.

**ASTRAZENECA**

AstraZeneca è un'azienda biofarmaceutica globale orientata all'innovazione e focalizzata su scala internazionale nella ricerca scientifica, nello sviluppo e nella commercializzazione di farmaci con obbligo di prescrizione medica per patologie cardiovascolari, renali, metaboliche, respiratorie, infiammatorie, autoimmuni, oncologiche. AstraZeneca opera in oltre 100 Paesi e i suoi farmaci innovativi sono utilizzati da milioni di pazienti nel mondo. Nel 2015 ha investito in R&S 5,6 miliardi di dollari pari a circa il 23% del proprio fatturato globale. In Italia ha in corso 87 studi clinici che coinvolgono quasi 600 centri di ricerca e più di 18 mila pazienti.

BARD

Da oltre 110 anni Bard è impegnata nel realizzare prodotti e servizi rispondendo ad esigenze di medici e pazienti in Oncologia, Chirurgia Generale, Radiologia Interventistica, Chirurgia Vascolare, Urologia e Sistemi per Biopsia. Oggi grazie alla fusione con BD ha ampliato l'offerta unendo nuove risorse per l'assistenza ai pazienti e la sicurezza degli operatori sanitari con tecnologie sempre più all'avanguardia.

BAXTER

Per i pazienti con patologie renali, Baxter fornisce prodotti e terapie sia in ambito ospedaliero sia a casa. Mettiamo a disposizione soluzioni innovative, personalizzate e sicure in grado di migliorare la qualità di vita dei pazienti e supportare gli operatori sanitari.

**BAYER**

Bayer è un'azienda globale fondata sull'innovazione che vanta oltre 150 anni di storia, con competenze chiave nei settori Salute e Agricoltura. Mettiamo a punto nuove molecole per soluzioni innovative, tese a migliorare le condizioni di salute di uomini, animali e piante.

BBRAUN AVITUM ITALY

Braun Avitum Italy, filiale di B. Braun Melsungen AG che vanta un fatturato globale 2017 di 6,79 Miliardi di Euro e ca 62.000 dipendenti in oltre 64 paesi, produce e commercializza sistemi terapeutici per emodialisi, dialisi per pazienti acuti ed aferesi.

BELLCO - MEDTRONIC

Bellco, parte di Medtronic, ha come mission la personalizzazione di soluzioni terapeutiche avanzate per pazienti con insufficienza renale cronica e pazienti acuti, con l'obiettivo di promuovere l'impegno nel migliorare i risultati clinici e ampliare l'accesso alle terapie.

CHIESI FARMACEUTICI

Gruppo internazionale con oltre 80 anni di esperienza e con sede a Parma e presente con proprie filiali in 27 Paesi. Chiesi ricerca, sviluppa e commercializza farmaci innovativi in particolare nel campo delle malattie rare, dove maggiori sono i bisogni insoddisfatti dei pazienti.

**COOPERATIVA EDP LA TRACCIA**

Società leader in Italia, opera da oltre 35 anni settore IT. Assiste Aziende ed Enti che affrontano processi di alta innovazione, offrendo consulenza, servizi e prodotti informatici di alta tecnologia, che abbracciano aspetti strategici, operativi e tecnologici delle risorse umane.

DR. SCHÄR

L'azienda Dr. Schär SPA è leader mondiale nel settore dell'alimentazione per esigenze nutrizionali specifiche. Si distingue per l'eccellente qualità e la straordinaria vicinanza al cliente. FLAVIS è un'ampia gamma di gustosi prodotti, sviluppati per soddisfare in modo ottimale le esigenze di pazienti con insufficienza renale cronica.

DRM

DRM è da tempo leader nel settore delle medicazioni generiche e specifiche per dialisi, complete di accessori, disinfettanti, ecc. Sul mercato da oltre 25 anni, è sempre alla ricerca del meglio per i propri clienti; per prima ha brevettato un sistema che permette agli operatori di smaltire gli aghi fistola in sicurezza.

EMAC

EMAC SRL: Oltre 30 anni di professionalità, tecnologia e sviluppo costante! Il nostro obiettivo è fornire tecnologia vitale volta al miglioramento della qualità di vita dei pazienti. Il costante monitoraggio delle reali esigenze degli utilizzatori ci consente di distribuire apparecchi elettromedicali e dispositivi medici in continua evoluzione.

EMODIAL

Emodial sviluppa soluzioni avanzate per la gestione degli accessi vascolari: medicazioni a rilascio di ioni argento con funzione antibatterica per fistola arterovenosa, catetere venoso centrale e catetere peritoneale, kit procedurali per inizio e fine trattamento e tasche di protezione impermeabili per tutti i tipi di catetere.

ERREKAPPA

ERREKAPPA SPA dispone di prodotti nelle aree cardiovascolare, del sistema nervoso centrale, della nutrizione clinica e per il trattamento delle alterazioni del microbiota intestinale. Ricerca, innovazione e programmi culturali rappresentano l'impegno aziendale per la salute.

ESTOR

Estor è riferimento per una proposta terapeutica personalizzata per il paziente con CKD, in particolar modo con l'offerta di membrane dialitiche innovative, tra tutte PMMA (Filtryzer®). In ambito Acute, è riferimento con sistemi per diagnosi e trattamento del paziente settico endotossina mediato (Polymyxin B Hemoperfusion Therapy -Toraymyxin®). È inoltre produttore e marketer di sistema per LF-ECCO2-R (ProLUNG®).

**FRESENIUS KABI ITALIA**

Fresenius Kabi è un'azienda multinazionale specializzata in farmaci salva-vita e tecnologie per infusione, trasfusione e nutrizione clinica. I nostri prodotti e servizi sono utilizzati nella cura dei pazienti critici e affetti da malattie croniche.

**FRESENIUS MEDICAL CARE**

Fresenius Medical Care, leader mondiale nello sviluppo di prodotti innovativi per la dialisi e soluzioni terapeutiche per il paziente in insufficienza renale cronica e acuta, da sempre destina importanti risorse per la ricerca di nuove tecnologie e la sperimentazione clinica di nuovi prodotti e terapie.

GADA

GADA, azienda leader, da oltre 40 anni al fianco di professionisti e strutture del mondo healthcare. Grazie a consolidate partnership con i migliori marchi, offre soluzioni per la Dialisi proponendo tecnologie e terapie avanzate e realizzazione di Centri Dialisi chiavi in mano.

GARDHEN BILANCE

Punto di forza della Gardhen bilance è la produzione di letti e poltrone bilancia omologati e conformi alle direttive 93/42/CEE e 2007/47/UE. Supervisione eseguita dagli OO.NN. 0051 e 2081. Sistema di Gestione Qualità conforme alle ISO 9001:2008, ISO 13485:2012, ISO 14001:2015.

GE HEALTHCARE

GE Healthcare

GE Healthcare S.r.l. effettua ricerca nel campo dei mezzi di contrasto nei settori X-ray, Risonanza Magnetica, Ecografia e Medicina Nucleare. Commercializza in tutte le più importanti nazioni i prodotti che sono nati dalla propria ricerca.

GUNA

GUNA S.p.a. è l'Azienda farmaceutica italiana che, dal 1983, sviluppa soluzioni terapeutiche d'avanguardia: con un fatturato di 61 milioni di euro (dato aggiornato al bilancio 31/12/2017) GUNA è leader nella medicina omeopatica e dei bassi dosaggi. Nel proprio listino anche una linea di integratori nutrizionali d'avanguardia.

JANSSEN ITALIA

Janssen Italia è impegnata ad affrontare importanti esigenze mediche insoddisfatte in 5 aree terapeutiche: oncoematologia, immunologia, neuroscienze, malattie infettive e vaccini, malattie cardiovascolari e metaboliche. Guidati dal nostro impegno nei confronti dei pazienti, sviluppiamo servizi e soluzioni innovative per la salute delle persone di tutto il mondo.

KRAFTHEINZ - APROTEN

Aproten, da più di 40 anni, offre un'ampia gamma di prodotti per tutti coloro che devono seguire un'alimentazione a basso contenuto di proteine e ad apporto controllato di sodio, potassio, fosforo. Oggi, Aproten, è il marchio alimentare per eccellenza impegnato nello sviluppo di prodotti aproteici.

**MEDIVAL - VALEGGIA**

Medica Valeggia S.p.A. (con sigla Medival), è un'azienda commerciale moderna e dinamica specializzata nella ricerca e distribuzione di dispositivi medici e apparecchiature complesse che opera da più di 30 anni nel settore sanitario a livello nazionale. L'organizzazione aziendale efficiente, qualificata e flessibile, garantisce il contatto diretto e continuo con i clienti, offrendo prodotti indirizzati principalmente nelle aree critiche e chirurgiche, come Anestesia, Rianimazione, Pronto Soccorso, Dialisi, Chirurgia Generale, Addominale, ORL ed Uro-ginecologica.

NIPRO EUROPE

Costantemente focalizzati sulle esigenze terapeutiche del paziente ipersensibile alle membrane sintetiche e, allo stesso tempo, attenti al cambiamento delle prescrizioni cliniche dei pazienti emodializzati, offriamo il più alto standard terapeutico nell'HDF online ad alti volumi convettivi, attraverso l'associazione di filtri con membrana ATA™ SOLACEA H e del sistema automatizzato MaxSub dell'apparecchiatura Surdial™-X.

OTSUKA

Da sempre, in Otsuka percorriamo la strada meno battuta, sviluppando e ricercando farmaci per malattie con bisogni clinici insoddisfatti. In Italia, il nostro impegno si concentra sulle aree del Sistema Nervoso Centrale e sulla nefrologia. Info su: <https://www.otsuka-europe.com/it>

**PHARMA LINE**

Azienda farmaceutica italiana, da oltre 30 anni Pharma Line sviluppa e commercializza in Italia e all'estero associazioni innovative di principi attivi ad azione sinergica, utili al recupero e al mantenimento dello stato di salute e benessere.

**QURE**

Qure seleziona tecnologie mediche da proporre agli operatori sanitari nazionali avvalendosi dell'esperienza di oltre 25 anni nel settore. È distributore esclusivo della linea di cateteri per dialisi JOLINE, un marchio tedesco ben stabilito nel settore dell'emodialisi per qualità e innovazione.

SAMSUNG ELECTRONICS

Samsung si impegna a creare un nuovo futuro per i pazienti e i professionisti del settore sanitario con la missione di portare salute e benessere nella vita delle persone, garantendo ai clienti diagnosi affidabili, soluzioni efficienti dal punto di vista dei costi e flussi di lavoro semplificati.

SANDOZ

Sandoz è leader globale nella produzione e commercializzazione di medicinali equivalenti e biosimilari. In quanto divisione del Gruppo Novartis, la sua missione è quella di migliorare la qualità di vita dei pazienti favorendo l'accesso a farmaci di qualità ad un prezzo sostenibile.

**SANOFI GENZYME**

Sanofi Genzyme, divisione specialty care di Sanofi, è una delle più importanti realtà nel campo delle biotecnologie farmaceutiche, all'avanguardia nello sviluppo di terapie innovative per patologie debilitanti e complesse. È specializzata in malattie rare, fra cui la Malattia di Fabry, Sclerosi Multipla, Oncologia e Immunologia.

**SAPIO LIFE**

Sapio Life affianca alla produzione e fornitura di gas medicinali per le strutture ospedaliere e socio-sanitarie anche l'offerta di dispositivi medici e servizi domiciliari, che includono farmaci e tecnologie per le terapie, ausili e supporti per l'assistenza e la vita quotidiana.

SHIRE

Shire è l'azienda leader nelle malattie rare, presente con farmaci innovativi in diverse aree terapeutiche: ematologia, immunologia, disturbi da accumulo lisosomiale, patologie gastrointestinali, endocrinologia, angioedema ereditario e oftalmologia. In Italia sono presenti 2 siti produttivi a Rieti e Pisa, centri di eccellenza nella lavorazione del plasma.

SINED

SINED (Sistemi Informatici Nefrologia E Dialisi) è un'azienda specializzata nella gestione informativa delle strutture sanitarie. Fondata nel 1994, il suo obiettivo è, da sempre, fornire soluzioni d'avanguardia che permettano agli operatori clinici un attento trattamento del Paziente e l'ottimizzazione dei tempi di lavoro, nel più stretto rispetto delle normative su affidabilità, sicurezza e riservatezza dei dati.

SPONSOR



SPINDIAL

Spindial Spa opera nel mercato italiano dei prodotti e servizi medicali relativi al settore della dialisi e dispone di un portafoglio prodotti per emodialisi completo e affidabile. Inoltre realizza e gestisce Centri Dialisi e fornisce prodotti monouso per l'esecuzione dei trattamenti dialitici.



VIFOR PHARMA ITALIA

Vifor Pharma Group, ex galenica Group, è una società farmaceutica globale che ricerca, sviluppa, produce e commercializza i propri prodotti farmaceutici ed è partner di scelta per soluzioni innovative e focalizzate sul paziente. L'obiettivo della società è quello di essere leader globale nel trattamento della carenza di ferro, nell'ambito della nefrologia e nelle terapie cardio-renali



WERFEN

Werfen è un'azienda multinazionale impegnata nello sviluppo di soluzioni per il settore diagnostico della Medicina di Laboratorio. Produciamo e distribuiamo sistemi, software e reagenti di alta qualità a laboratori clinici ed ospedali in tutto il mondo. L'Azienda è stata fondata nel 1966. Oggi siamo leader globali nelle nostre aree di specializzazione: Emostasi, Acute Care Testing ed Autoimmunità. I nostri Centri di Eccellenza sono negli Stati Uniti, in Spagna ed in Italia, con i marchi Instrumentation Laboratory, Inova Diagnostics e Biokit. Di recente introduzione sul mercato il test diagnostico per la determinazione dell'Albumina Glicata, marker precoce per la patologia diabetica.



INDICE

RELATORI E MODERATORI	196
AUTORI POSTER E COMUNICAZIONI	198

A	Capitanini A. 38	Dello Strologo L. 46	Gambaro G. 80,147
Abramowicz D. 72	Capocasale E. 46,47,69	Di Iorio B. 39,112	Gammaro L. 29,58,84
Alberghini E. 68	Carbonari L. 88	Di Luca M. 109	Garcia C. 51
Andrulli S. 99	Cartabellotta N. 87	Di Lullo L. 62	Garibotto G. 96
Angeli F. 36	Casino F.G. 33	Di Napoli A. 99	Garofalo C. 39
Antonelli Incalzi R. 62,64	Castellano G. 76	Di Palma A.M. 42	Garosi G. 65
Arcangeli M. 38	Castellino S. 99	Di Paolo S. 100	Gasbarrini A. 62
Aucella F. 33,64,84	Cernaro V. 103	Di Pietro N. 80	Gennari A. 39
91,108	Cicero C. 37	Disoteco O. 100	Genovesi S. 92
	Cirillo M. 99	Donadio P. 91	Gesualdo L. 32,58,59
	Citterio F. 97,98		62,87,108
B	Colla L. 84	E	Ghiggeri M.G. 80
Bacchini G. 42	Comai G. 96	Esposito C. 85,86	Giannone C. 58
Barreca A. 96	Conte F. 99	Esposito Y. 30	Giordanengo L. 69
Basile C. 32	Conte G. 84		Giorello G. 108
Battaglia G. 87	Corciulo R. 68	F	Giovannini L. 53
Bellasi A. 95	Corradi T. 51	Fabbian F. 99	Giuliani A. 65
Bellizzi V. 29,103,143	Corsonello A. 64	Fabbrini P. 68	Granata A. 42
Beltrandi R. 53	Cosmai L. 109	Fabrizi F. 64	Grandaliano G. 47,96
Berardino M. 51	Cozzi E. 96	Fagugli R.M. 76	Greco A. 64
Beretta C. 53	Cozzolino M. 93,94	Faini M. 87	Greco P. 73
Bianchi S. 53,58,92	95,126	Favaretti C. 87	Gregorini G. 91
Biancone L. 47,96,152	Cupisti A. 29,39,100	Fazzari L. 50,52	Grossi P. 46
Boero R. 97,98	Cusinato S. 53	Fenoglio R. 82	Guastoni C.M. 109
Boggi U. 47		Feriozzi S. 80	
Bolasco P. 65	D	Ferrantelli A. 30,42	H
Bonofiglio R. 77	D'Alessandro C. 39	Ferro G. 50,52	Hilbrands L. 69
Bonomini M. 105	D'Amelio A. 50,52	Fiaccadori E. 33,73	
Borrelli S. 36	Daidone G. 89,90	Fiorini F. 42	I
Boschiero L. 46	Dal Canton A. 70,71	Florio F. 88	Iadarola G. 53,68
Boscutti G. 82	Dallapiccola B. 84	Fogazzi G.B. 105	Iannuzzi C. 51
Brintazzoli S. 53	Dattolo P.C. 74,76	Forcella M. 37,76	Iatropoulos P. 80
Brunori G. 58,77,88,108	Davenport A. 33	Forneris G. 28,50,52	Ingelfinger J. 84,108
Buemi M. 103	Daverio P. 59	Frasca G.M. 101,102	Inguaggiato P. 43
	De Bac M. 91	Fuiano G. 80	
C	De Gasperi A. 73	Fumagalli R. 73	J
Cabiddu G. 28,53,68,84	De Nicola L. 100	Furian L. 47	Jadoul M. 32
Caldara R. 46	De Pascalis A. 28,77	Fusaro M. 109	
Calella P. 39	De Pasquale C. 86		K
Campagna E. 51	De Simone E. 39	G	Kalantar-Zadeh K. 100,103
Cancarini G. 65	Deferrari G. 72	Galassi A. 40	Karaboue M. 58
Caneparì G. 43	Degli Esposti L. 87	Galliani M. 77	Kasereka Mutsunga A. 58
Cantaluppi V. 28,76,96	Del Vecchio L. 92	Gallieni M. 33,103	Kielstein J. 33
Capasso G. 62			

Kirmizis D. 32,33	Morosetti M. 70,71	Q	Socci C. 47
Kohan D. 71	Morrone L. 66,67	Quaglia M. 41	Sparacino V. 47
	Mosci D. 53	Quaretti P. 88	Spasovski G. 94
L	Mosconi G. 38,47	Quintaliani G. 91	Speer T. 62
La Milia V. 65	Muhindo R. 58		Spinsanti S. 91
Lange S. 38	Mupendawatu J.M. 58	R	Spotti D. 84
Lategola F. 53	Musacchio R. 93,94	Racca P. 51	Stallone G. 46,72
Laterza C. 40		Rampino T. 41	Storari A. 38
Legendre C. 96	N	Ranghino A. 72	
Limido A. 99	Nalesso F. 73	Ranieri E. 80	T
Locatelli F. 64	Nanni Costa A. 69	Ravaoli M. 41,47	Tarella C. 69
Lombardini L. 99	Napoli M. 90	Ravera M. 103	Teatini U. 66,67
Lomonte C. 33,53	Neri L. 53	Reboldi G. 36	Tincani A. 82
88,134	Nordio M. 99	Regolisti G. 76	Torino C. 36
Lupo A. 105	Nunzi E. 63	Remuzzi G. 108	Tozzi M. 88
		Ricci D. 43	Tumietto F. 109
M	P	Rizzi B. 40	
Maggiore U. 46,72	Pacitti A. 85,86	Roccatello D. 82	V
Magistrini R. 77	Palmisano S. 51	Rollino C. 62	Vadori M. 51
Malberti F. 74,76	Pani A. 109	Romanini L. 109	Van Biesen W. 32
Mallamaci F. 92	Panichi V. 67	Rombolà G. 102	Van Der Sande F. 32,33
Mancini E. 62	Paoletti E. 92	Ronco P.M. 108	Venturelli C. 68
Manfredini F. 38	Pasdera A. 87	Rossetti M.M. 72	Vernaglione L. 101,102
Marciello A. 50,52	Pasquali M. 29,47,95	Ruggenenti P.L. 103	Viazzi F. 92
Mariano F. 51,76	Patanè D. 53	Russo D. 95	Viglino G. 65
Marinangeli G. 78,80	Patera F. 51	Russo R. 65	Viola B.F. 39
Martini A. 82	Penco I. 64		Vistoli F. 47
Marzano A. 98	Piazza A. 96	S	Vitaliano E. 76
Mazzaferro S. 95	Piccoli G. 51,108,139	Saladini F. 36	
Meola M. 105	Pinerolo De Septis M.C. 40	Sandrini S. 46,69	Z
Messa P. 32	Pinna A.M. 78,80	Santoro A. 62	Zamboli P. 42
Messa P.G. 69,95	Piscaglia F. 37	Santoro D. 84,132	Zanierato M. 41
Messina M. 72	Pistoiesi V. 73	Savio D. 88	Zaza G. 63
Mettifogo M. 51	Pluvio C. 30	Scarpioni R. 89,90	Zerbo J. 58
Minetti E. 41,46	Ponticelli C. 82	Schena F.P. 105	
Miniscalco T. 53	Pontoriero A. 37	Schneditz D. 32	
Minutolo R. 64,100	Pontremoli R. 36,92	Sciascia S. 82	
Mitra S. 33	Postorino M. 99	Scolari F. 77	
Mitrotti A. 80	Pozzato M. 43	Scolari F. 77	
Montanaro D. 47	Prencipe M. 28,37	Scrivano J. 50,52	
Montinaro V. 109	Pretagostini R. 46	Settembrini S. 100	
Morabito S. 73,142	Procaccini D.A. 51	Simone S. 69	
Moroni G. 84	Procopio G. 109	Sisto M. 58	



Sciascia N.	149	Spinelli M.	146	Tonoli M.	145	Vergani D.	142
Sciascia S.	126,128,129	Spinello M.	146	Torcia P.	89	Verzola D.	101,127,143
Scichilone L.M.	127,130	Spitti C.	137	Torpià R.	115	Vespa M.	93
Sciri R.	119,131	Squarzonì I.	149	Torraca S.	112	Vettoretti S.	129,143
Scolari F.	137	Staffieri F.	75	Torre F.	119	Veza C.	129
Scopetani N.	116	Stallone G.	75,125,136	Torreggiani M.	113,114	Vezzoli G.	146
Scorza D.	123		147,150,154		130	Viazzi F.	127,129,130
Scottò P.	139,140	Stano R.	135	Torregrosa V.	155	Vidali M.	126
Scrive A.	134,136,138	Stasi A.	71,149	Torres D.	146,153,156	Vienna F.	119
Sellaro A.	136	Stefani A.	90,133	Torti C.	116	Vienna F.G.	119
Selvi A.	79		139,140	Tortone C.	123	Viganò S.M.	115
Semeraro L.	114,130	Stefani F.S.	137	Toscano G.	124	Viglino G.	67,121
Serafini A.	135	Stefano Netti G.	136	Toteda G.	70,98,124		123,125
Serbelloni P.L.	90,120,122	Stella M.	75		136,143,150	Vignali L.	151
Seri M.	149	Stipo L.	115,118		151,153	Vigo V.	112,133
Serra I.	98,140	Stobbione P.	97	Toti G.	116	Vigotti F.N.	134,139
Serviddio G.	154	Stolazzo A.	115	Tozzi M.	116	Villa G.	139
Servidei S.	152	Stoppacciaro A.	128	Tralongo A.	125,132	Villani M.	132
Servillo F.	113,125,132	Storace G.	97	Trepiccione F.	151	Vinci C.	122
Sesta M.	153	Storari A.	75,93	Trevisani A.	134	Vio P.	135
Setti G.	70,71	Strangio A.	116	Tripepi G.	144	Viola B.F.	145
Sgarabotto L.	67	Strumbo B.	150	Tripodi F.	155	Virzi G.M.	122,124
Signorotti S.	79	Surico D.	79	Tritta S.	126	Visciano B.	138
Silecchia G.	147	T		Trivelli F.	119	Vita C.	101
Sileno G.	113	Tacchetti P.	138	Tucci B.	114	Vitale C.	116
Siligato R.	119	Taglioni C.	79	Tulissi P.	157	Vitale O.	116
Silvestri C.	66	Tamagnone M.	98,140	Tullo L.	147	Vitaliano E.	151
Silvestri T.	128	Tarantino G.	116	Turdo R.	113,125,132	Vitetta R.	116
Silvestrini G.	142	Tardanico R.	71	U		Vizza D.	70,98,124,136
Simeoni M.	116	Tartaglia O.F.	139	Umbro I.	113,118,132		143,150,151,153
Simone G.	64	Tartaglione L.	66,120,143	Ungari S.	98	Vizzardi V.	67,121
Simone S.	98,118,154	Tassi S.	131	Urban M.L.	94		123,125
Simoni P.	134	Tatangelo P.	142	Utili A.	114	X	
Simonini M.	93,127	Tattoli F.	98,140	V		Xaiz L.	126
Sinico R.A.	94,142	Taurisano M.	122	Vacca D.	120	Z	
Sirch C.	120,156	Tavoni A.	153	Vaccaro V.	121	Zacchia M.	148
Sirolli V.	149	Tedeschi S.	150	Vadori M.	102	Zagarrigo C.	125,132
Sironi E.	90,120,122	Tel F.	126	Vaglio A.	94,102,147	Zagato L.	93,127
Slaviero G.	89	Tentori S.	127	Valeno G.	136	Zamagni E.	138
Soccio G.	116	Teri A.	125,136	Valente F.	146	Zanchettin G.	86,114
Sofia A.	101,114,127	Terlizzi V.	137,145	Valente M.	116,157	Zandrino F.	121
Sogni E.	116	Testorio M.	145	Valerio F.	70,71	Zanella M.	139
Solazzo A.	118	Teutonico A.	142	Vallero A.	155	Zanella R.	124
Solfiètti L.	126	Ticozzelli E.	156	Vallone C.	157	Zanoni F.	143
Somenzi D.	90,133	Timio F.	79,119	Vanacore G.	85,86	Zappulo F.	120,138
	139,140	Tinti F.	113,118,121,132	Vasquez G.	135	Zarantonello D.	146
Somma C.	64,127,145	Tiscia G.	147	Vecchi L.	123,131	Zaza G.	148,149,152,154
Spadaccino F.	75,125	Toccafondi A.	127	Vecchione G.	132	Zeni L.	123,125
	147,148	Todeschini P.	117	Vella M.C.	135	Zeppilli L.	74
Spadafora V.	70,98	Todesco M.	90	Vendramin A.	152	Zingaretti V.	145,149
Spagnolo A.G.	140	Tomatis F.	126	Ventrella P.	85	Zotta F.	70,128
Spagnolo E.	119	Tomei P.	137	Ventura-Aguair P.	155	Zucchi M.	112,113
Spaltini F.	79	Tondo M.	123	Venturelli C.	101,143	Zuccolo M.	124
Spatoliatore G.	116,153	Tondolo F.	134,136,138	Verdecchia P.	126	Zuliani E.	63
Sperandeo R.	146	Tonnara G.	140	Verderio D.	90	Zullo C.	133,156



SEGRETERIA SIN



Viale dell'Università, 11 • 00185 Roma
Tel. / Fax 06 4465270
E-mail segreteria@sinitaly.org
Web www.sinitaly.org

SEGRETERIA ORGANIZZATIVA



Via Roma, 10 • 16121 Genova
Tel. 010 553591 • Fax 010 5535970
E-mail genova@aristeia.com • Web www.aristeia.com

PROVIDER E.C.M.



Via Roma, 10 • 16121 Genova
Tel. 010 553591 • Fax 010 5535970
E-mail education@aristeia.com • Web www.aristeiaeducation.it

AGENZIA DI VIAGGI



Via Roma, 10 • 16121 Genova
Tel. 010 553591 • Fax 010 5535975
E-mail travel@aristeia.com

60° | 1959
2019

CONGRESSO NAZIONALE

RIMINI, 2/5 OTTOBRE 2019

yes we can, yes we care

“Sono stato portato per mano a scegliere un mestiere che è l'unico mestiere per me, l'unico che mi permetta di realizzarmi nella forma più gioiosa, più immediata”
Federico Fellini

Cara amica e caro amico,

se per Orson Welles il cinema è “*il nastro dei sogni*”, anche noi vogliamo sognare una Nefrologia migliore. Rimini, la città di Federico Fellini, ci accoglierà per il 60° Congresso Nazionale SIN, dal 2 al 5 Ottobre 2019, e sarà lo scenario del “nostro film”, dove proietteremo il presente ed il futuro della Nefrologia Italiana. Attore protagonista, senza dubbio, il Nefrologo, da sempre figura di elevata professionalità, il cui ruolo nella Sanità Nazionale deve, a nostro parere, ritrovare un nuovo slancio e riconoscibilità nei rapporti con i colleghi, con le Istituzioni e con le persone. Il 60° Congresso Nazionale SIN avrà “solo tre percorsi”: **Nefrologia, Dialisi, Trapianto** e proprio a partire da questo punterà ad essere diverso, snello, giovane, attuale, pratico e ricco di spunti positivi. Ecco quindi, di seguito, una panoramica dei nostri filoni di lavoro:

MALATTIA RENALE DIABETICA E TEMATICHE MULTIDISCIPLINARI. Un simposio congiunto sulla malattia renale diabetica di una intera giornata, in partnership con la Società Italiana di Diabetologia. Tavole e letture per le voci extra-nefrologiche con focus su accesso vascolare per emodialisi, nefropatia da mezzo di contrasto, uso dei farmaci in gravidanza e nella popolazione geriatrica, ridefinizione della nefropatia ischemica, gestione del paziente nefropatico con infezione.

HOT TOPIC NEFROLOGICI di grande impatto ed attualità quali: rapporti tra rene ed altri organi, nuovo approccio nutrizionale alla CKD, ruolo terapeutico dell'esercizio fisico, nuove strategie terapeutiche per l'iperkalemia e l'anemia, transizione del paziente dalla Nefrologia Pediatrica alla Nefrologia dell'Adulto, terapia delle nefropatie genetiche, dialisi incrementale, nuove Linee Guida SIN alla luce del “decreto Gelli”; ed ancora novità sulla diagnosi e sulla cura dell'AKI, delle glomerulonefriti-vasculiti, della CKD-MBD, le innovazioni in campo emodialitico e nelle tecniche depurative nel paziente critico, il percorso assistenziale del paziente dalla CKD non-dialitica al trapianto renale ed il rientro in dialisi.



CASI CLINICI INTERATTIVI E LABORATORI PERMANENTI. Si darà grande attenzione alle attività pratiche con ampio spazio ai casi clinici interattivi e con la realizzazione di laboratori permanenti, su prenotazione, dedicati alla formazione su nozioni di base di istopatologia renale con microscopio, lettura dell'ECG, virtual room di terapia intensiva, valutazione dello stato nutrizionale e muscolare con esperti nutrizionisti, ecografia dell'apparato urinario, biopsia renale ed incannulamento ecoguidato dei vasi centrali con manichini e, in dialisi peritoneale il ruolo della ecografia, la valutazione pratica della funzione della membrana peritoneale e la prescrizione dialitica.

IL FUTURO DELLA NEFROLOGIA E LA POLITICA SANITARIA. Due tavole rotonde diverse ma complementari che vedranno, nella prima il confronto tra i Presidenti delle più importanti Società di Nefrologia - Americana - ASN, Europea - EDTA e Asiatica Hong Kong – moderati dall'Editor-in-Chief di NDT e dal Presidente della SIN, per discutere sul futuro della nostra specialità e sul nuovo ruolo che le Società scientifiche devono avere. La seconda metterà al centro il tema dell'identificazione di indicatori e PDTA volti a ottenere il dovuto riconoscimento di tutte le attività nefrologiche, inclusa la gestione del paziente critico con AKI e la prevenzione dell'ESRD.

Una architettura precisa, composta da tante idee, alcune già sviluppate ed altre ancora in corso perfezionamento, frutto soprattutto della collaborazione dei Gruppi di Progetto e dei Giovani SIN, i veri motori della nostra Società.

Attendiamo anche il tuo contributo!

Giuliano Brunori
Presidente SIN

Giuliano Brunori

Luca De Nicola
Responsabile Scientifico 60° Congresso SIN

Luca De Nicola

